



GOBIERNO AUTONOMO MUNICIPAL DE CHALLAPATA



INFORME DE RENDICION PUBLICA DE CUENTAS FINAL DE LA GESTIÓN 2023 ALCALDE: TEC.SUP. MARCOS CHOQUETICLLA TITO



GOBIERNO AUTONOMO MUNICIPAL DE CHALLAPATA



SECRETARIA MUNICIPAL

ADMINISTRATIVA Y FINANCIERA

TECHOS PRESUPUESTARIOS

GESTION 2023

N°	FUENTE DE FINANCIAMIENTO	PRESUPUESTO INICIAL	SALDOS CAJA Y BANCOS	RECURSOS ADICIONALES	OTROS RECURSOS	TOTAL PRESUPUESTO
1	COPARTICIPACION TRIBUTARIA (41/113)	19.792.506,00	3.569.649,18	4.092.122,00	1.648,00	27.455.925,18
2	COPARTICIPACION IDH (41/119)	13.517.630,00	3.984.282,80			17.501.912,80
3	TRANSFERENCIA TGN BONO MENSUAL PARA PERSONAS CON DISCAPACIDAD (41/111)	27.730,00				27.730,00
4	RECURSOS PROPIOS (20/210)	3.556.970,00	1.723.859,71			5.280.829,71
5	RECURSOS PROPIOS P/SERVICIO DE TRACTORES (20/210)	40.000,00				40.000,00
6	REGALIAS MINERAS (20/220)			22.261,00		22.261,00
7	INGRESO POR SERVICIOS HOSPITALARIOS (20/230)	261.000,00	386.155,14			647.155,14
TOTAL PRESUPUESTO MUNICIPAL (RECURSOS INTERNOS)						50.975.813,83

TECHOS PRESUPUESTARIOS

GESTION 2023

N°	FUENTE DE FINANCIAMIENTO	SUB TOTAL RECURSOS EXTERNOS	RECURSOS EXTERNOS	COSTO TOTAL DEL PROYECTO
1	TRANSFERENCIAS DE RECURSOS ESPECIFICOS FPS		5.457.600,32	
	CONST. SIST. ALCANT. SANIT. QAQACHACA (CHALLAPATA)	2.794.602,27		3.263.240,90
	CONST. ENLOSETADO AV BOLIVAR, CAMPO STA CRUZ Y S/N ACCESO HOSPITAL 2DO NIVEL CHALLAPATA 2DO TRAMO (CHALLAPATA))	2.662.998,05		2.599.426,05
	TRANSFERENCIAS DE UNIDADES FAMILIARES (42/230)		460,80	
4	RECURSOS UPRE Y FOCIPP (41/111)		6.867.220,28	
	CONST. U.E. REPUBLICA ARGENTINA (UPRE)	3.599.284,75		5.134.191,49
	CONST. UNIDAD EDUCATIVA VILLAÑEQUE (UPRE)	576.934,16		2.884.114,92
	CONST. PLANTA PROCESADORA DE CHARQUE DE LLAMA CULTA (FOCIPP)	2.691.001,37		5.271.014,00
	DEL GOBIERNO AUTONOMO DEPARTAMENTAL DE ORURO		846.531,86	
	MANTENIMIENTO CAMINO ANCACATO - OCURI - CUCHILLANI (LIMITE DEPARTAMENTAL POTOSI)	846.531,86		995.919,84
5	RECURSOS FDI (41/119)		604.382,70	
	CONST. DE POZOS SOMEROS CON BEBEDEROS PARA GANADO BOBINO EN TRES DIST. DEL MUNICIPIO DE CHALLAPATA - FDI	116.357,00		1.949.900,00
	CONST. DE VIGIÑAS EN 5 DISTRITOS INDIGENAS DEL MUNICIPIO DE CHALLAPATA	206.581,00		286.581,00
	EQUIP. MAQUINARIA PESADA G.A.M. CHALLAPATA - FDI	134.735,20		1.500.000,00
	CONST. SIST DE MICRORIEGO A CANAL ABIERTO MUNICIPIO DE CHALLAPATA - FDI	146.709,50		293.036,28
	TOTAL PRESUPUESTO MUNICIPAL (RECURSOS EXTERNOS)		13.776.195,96	

**TOTAL PRESUPUESTO MUNICIPAL
(RECURSOS INTERNOS Y EXTERNOS)**

64.752.009,79

ASIGNACION DE RECURSOS PRIMER ADICIONAL BS. 2.256.760,00

DESCRIPCION	IMPORTE CONSOLIDADO
FUNCIONAMIENTO EJECUTIVO MUNICIPAL	535.101,00
PROVISIONES Y GASTOS DE CAPITAL	634.220,00
TRANSFERENCIA DE RECURSOS FDI	116.357,00
PROVISIÓN PARA PROGRAMAS Y PROYECTOS DE DESARROLLO	642.121,00
SERVICIOS DE SALUD UNIVERSAL Y GRATUITA - SUS	328.961,00
TOTAL	2.256.760,00

ASIGNACION DE RECURSOS SEGUNDO ADICIONAL BS. 1.973.980,00

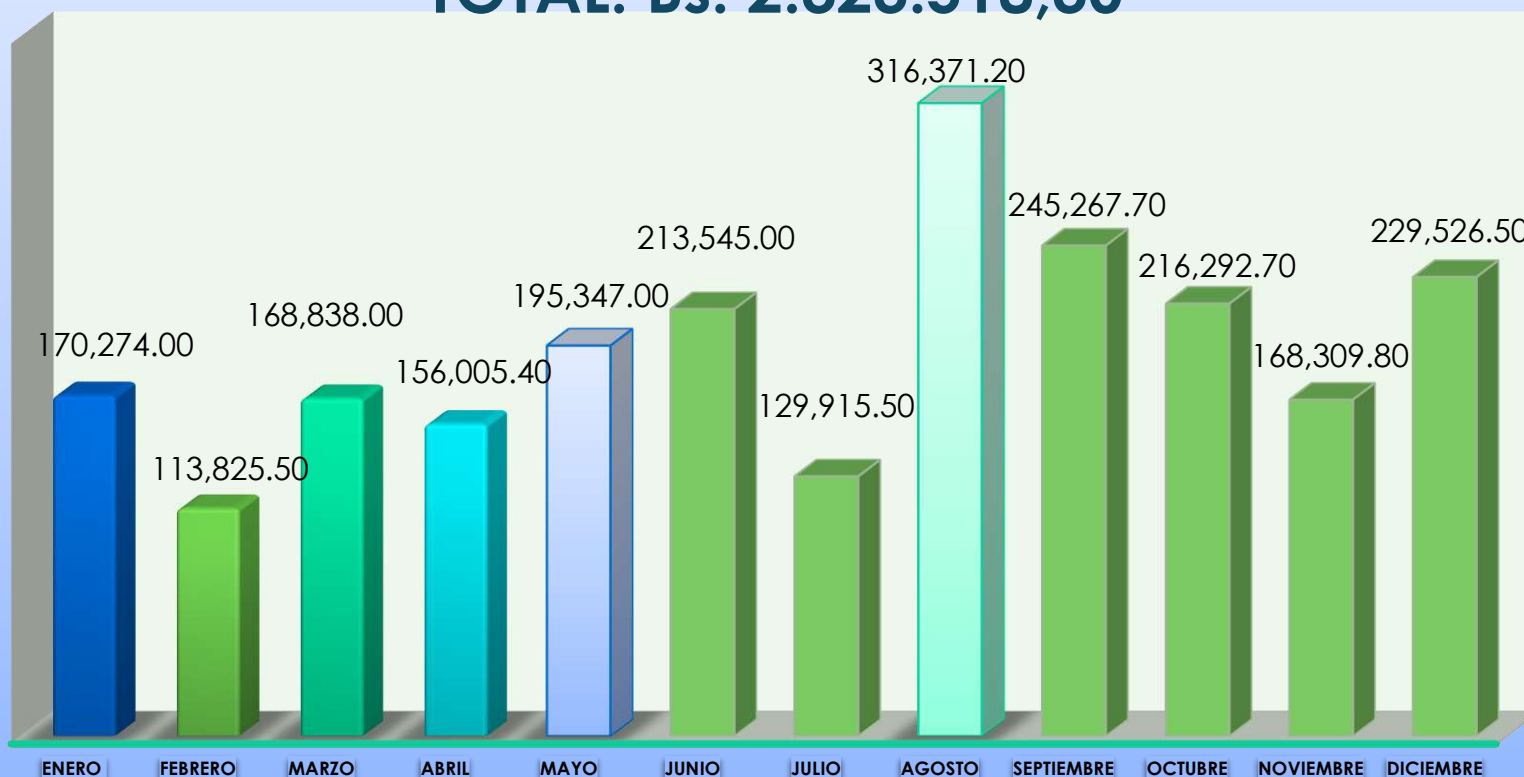
DESCRIPCION	IMPORTE CONSOLIDADO
FUNCIONAMIENTO EJECUTIVO MUNICIPAL	493.495,00
PROVISIONES Y GASTOS DE CAPITAL	582.973,00
PROVISIÓN PARA PROGRAMAS Y PROYECTOS DE DESARROLLO	592.194,00
SERVICIOS DE SALUD UNIVERSAL Y GRATUITA - SUS	305.318,00
	1.973.980,00

EJECUCION PRESUPUESTARIA AL 31 DE DICIEMBRE DE 2023

DISTRITO / SECRETARIA	Presupuestado	Ejecutado	Saldo	%
A. CALEINTES	1.176.627,82	1.156.264,52	20.363,30	98,27%
QAQACHACA	3.863.903,00	3.706.492,43	157.410,57	95,93%
SMDHS	17.069.880,23	16.092.662,89	977.217,34	94,28%
ANCACATO	175.112,96	161.210,18	13.902,78	92,06%
N.CONDO N°3	307.399,00	279.831,17	27.567,83	91,03%
CONCEJO	1.737.736,75	1.578.615,25	159.121,50	90,84%
TOLAPALCA	103.995,00	92.264,80	11.730,20	88,72%
HUANCANE	190.365,00	167.696,21	22.668,79	88,09%
CENTRAL	12.355.472,06	10.749.554,58	1.605.917,48	87,00%
N. CONDO ABAJO	245.971,00	210.717,98	35.253,02	85,67%
OBRAS PUBLICAS	10.373.204,57	8.817.531,07	1.555.673,50	85,00%
CULTA	4.082.145,70	3.457.589,50	624.556,20	84,70%
CHALLAPATA	7.046.330,88	5.661.073,75	1.385.257,13	80,34%
SMDPYMA	6.023.865,82	4.324.596,93	1.699.268,89	71,79%
TOTAL	64.752.009,79	56.456.101,26	8.295.908,53	87,19%

RECURSOS PROPIOS TRIBUTACIONES POR RUBROS Y SUBNIVELES GESTION 2023

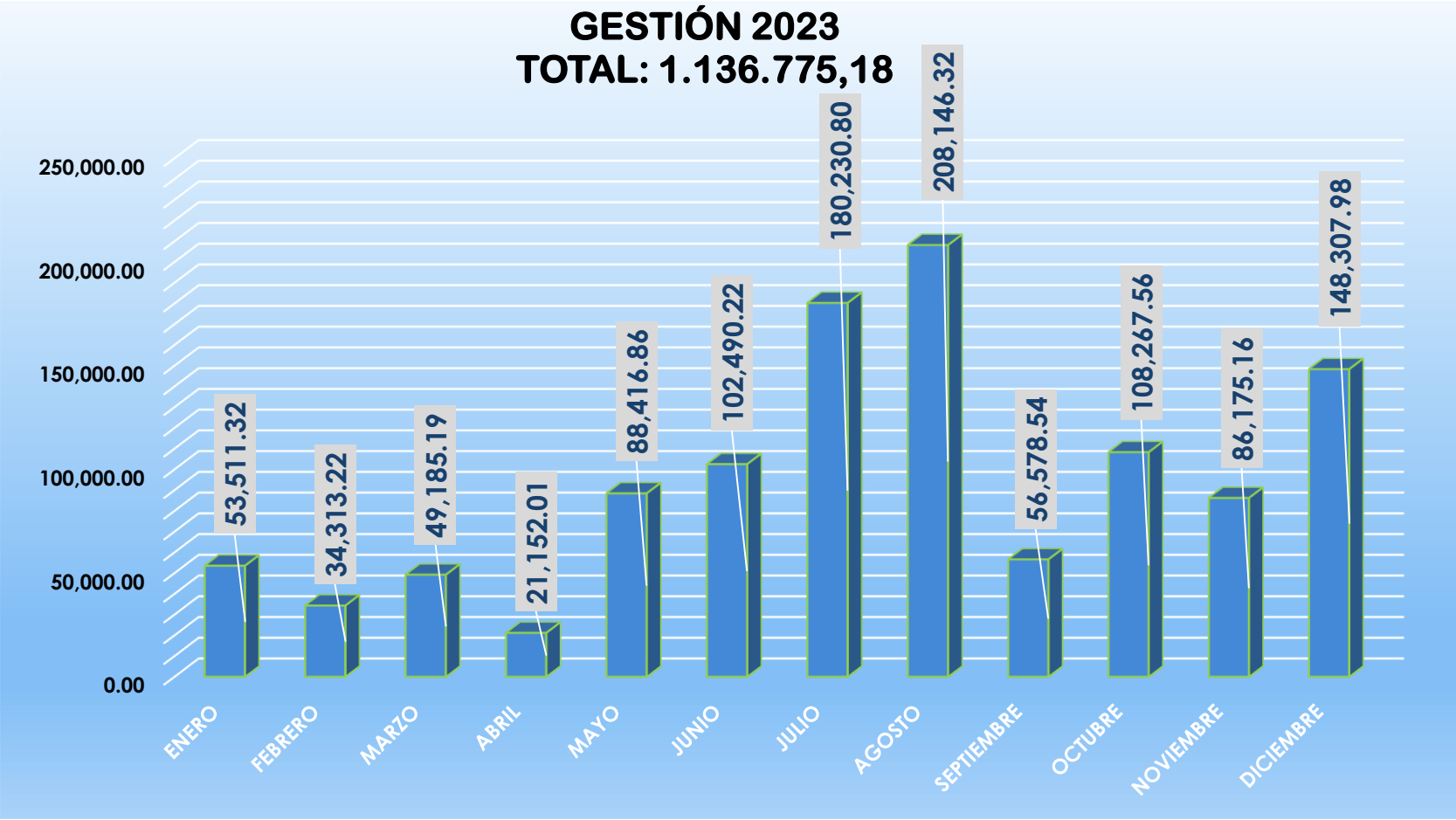
GESTION 2023 TOTAL: Bs. 2.323.518,30



RECURSOS PROPIOS TRIBUTACIONES POR RUBROS GESTION 2023

MESES	INMUEBLES	PATENTES	TASAS	OTRAS PATENTES Y CONSESIONES (EVENTOS SOCIALES)	MULTAS EN GRAL. PATENTES	OTROS (VALORES Y TRAM. EN GRAL.)	COMUNICADOS Y AVISOS	ALQUILER DE EDIFICIOS Y O EQUIPOS	CONMUTACION (-)	TOTAL
ENERO	134.662,00	1.931,00	17.189,00	400,00		5.997,00		10.095,00		170.274,00
FEBRERO	77.517,00	4.333,00	13.070,50	200,00		4.750,00		13.955,00		113.825,50
MARZO	96.053,00	25.747,00	30.724,00	600,00	100,00	9.908,00		6.645,00	939,00	168.838,00
ABRIL	99.698,00	2.195,00	18.863,40	800,00	100,00	31.949,00		2.400,00		156.005,40
MAYO	139.976,00	11.691,00	21.249,00	200,00	1.000,00	7.020,00	1.080,00	13.131,00		195.347,00
JUNIO	154.028,00	22.178,00	24.244,00	900,00		8.390,00		3.805,00		213.545,00
JULIO	100.210,00	6.409,00	10.948,00	500,00		5.740,00		6.108,50		129.915,50
AGOSTO	229.461,00	50.864,00	20.166,00	500,00		10.165,00		5.215,20		316.371,20
SEPTIEMBRE	150.381,00	41.735,00	34.316,00	1.200,00	1.000,00	12.096,00		4.539,70		245.267,70
OCTUBRE	129.291,00	32.544,00	30.988,00	400,00		8.035,00		15.034,70		216.292,70
NOVIEMBRE	107.690,00	15.842,00	27.107,00	700,00		11.835,00		5.135,80		168.309,80
DICIEMBRE	143.665,00	22.559,00	35.409,00	1.300,00		6.065,00	200,00	20.328,50		229.527,50
TOTAL	1.562.632,00	238.028,00	284.273,90	7.700,00	2.200,00	121.950,00	1.280,00	106.393,40	939,00	2.323.518,30

RECURSOS PROPIOS IMPUESTO MUNICIPAL A LA PROPIEDAD DE VEHÍCULOS AUTOMOTORES, GESTIÓN 2023

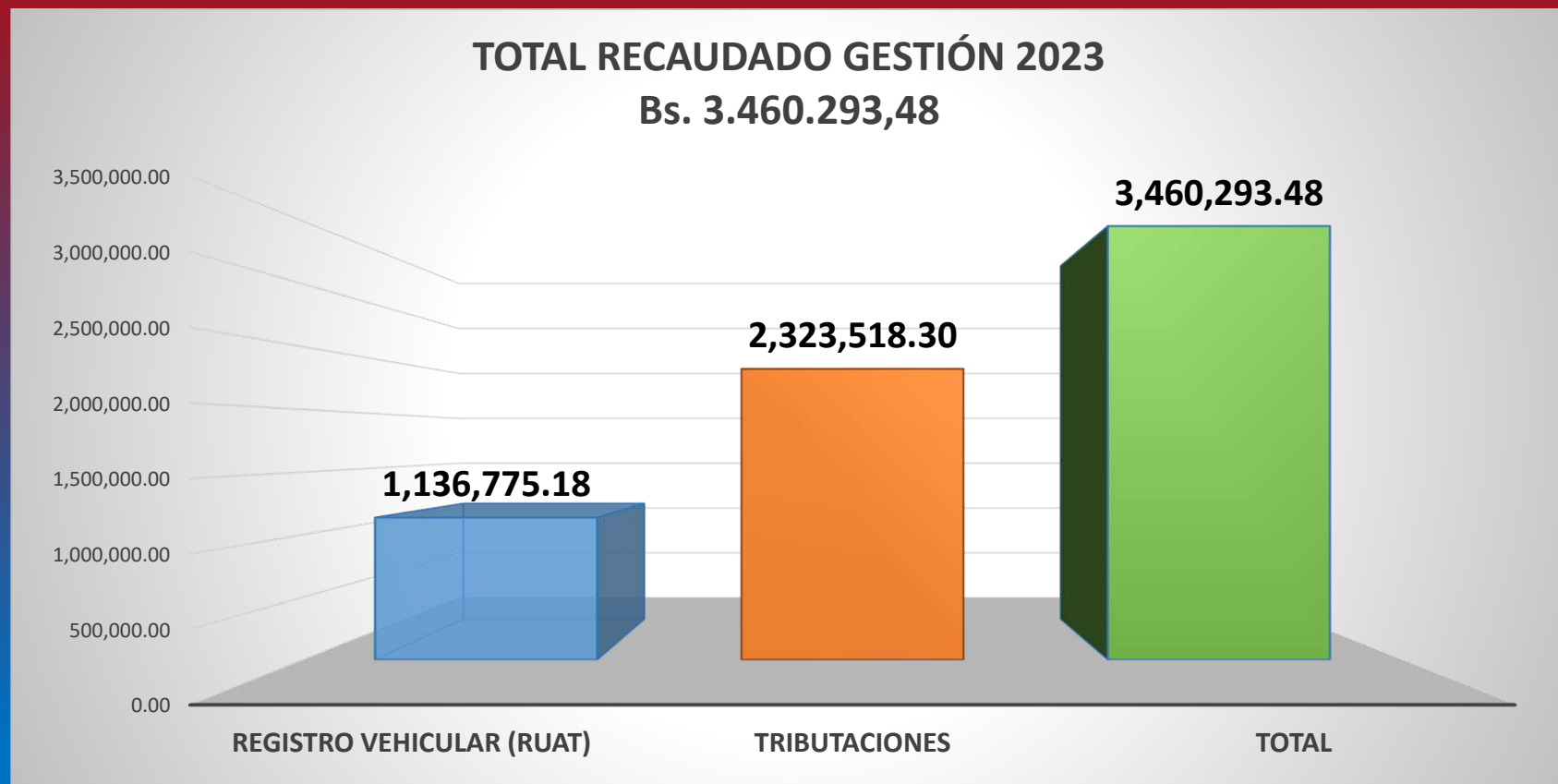


RECURSOS PROPIOS IMPUESTO MUNICIPAL A LA PROPIEDAD DE VEHÍCULOS AUTOMOTORES, GESTIÓN 2023

MES	IMP.A LA PROP. DE VEHÍCULOS	TRANSFERENCIAS	RADICATORIA	OTROS TRAMITES	TOTAL
ENERO	49.781,43	3.491,46	154,20	84,23	53.511,32
FEBRERO	32.170,90	2.039,52	102,80	0,00	34.313,22
MARZO	45.698,63	3.192,34	128,50	165,72	49.185,19
ABRIL	17.853,39	2.812,60	51,40	434,62	21.152,01
MAYO	80.387,81	7.178,13	411,20	439,72	88.416,86
JUNIO	100.846,00	625,45	128,50	890,27	102.490,22
JULIO	176.306,10	1.932,69	154,20	1.837,81	180.230,80
AGOSTO	206.911,61	556,49	128,50	549,72	208.146,32
SEPTIEMBRE	56.391,51	0,00	102,80	84,23	56.578,54
OCTUBRE	105.853,62	1.932,69	205,60	275,65	108.267,56
NOVIEMBRE	82.636,08	3.183,59	77,10	278,39	86.175,16
DICIEMBRE	147.351,44	0,00	128,50	828,04	148.307,98
TOTAL	1.102.188,52	26.944,96	1.773,30	5.868,40	1.136.775,18

TOTAL RECAUDADO RUAT Y TRIBUTACIONES GESTIÓN 2023

Nº	DESCRIPCIÓN	TOTAL
1	REGISTRO VEHICULAR (RUAT)	1.136.775,18
2	TRIBUTACIONES	2.323.518,30
TOTAL		3.460.293,48



MONTO TOTAL CONTRATADO Y EJECUTADO DE PROCESOS DE CONTRATACIÓN EN LAS DIFERENTES MODALIDADES

MODALIDADES DE CONTRATACION	MONTO TOTAL CONTRATADO	NUMERO DE PROCESOS CONTRATADOS EN LA GESTION 2023	MONTO TOTAL EJECUTADO	NUMERO DE PROCESOS EJECUTADOS EN LA GESTION 2023
APOYO NACIONAL A LA PRODUCCION Y EMPLEO - ANPE	6.670.898,71	46	5.145.935,54	38
LICITACION PUBLICA - LP	3.341.228,10	3	3.341.228,10	2
CONTRATACION DIRECTA	6.461.145,72	32	1.012.546,69	22
CONTRATACION POR EXCEPCION	1.276.499,22	9	402.032,76	5
CONTRATACION POR EMERGENCIA	2.347.709,42	12	2.269.709,42	10
CONTRATACION MENOR (DE 20.000 hasta 50.0000)	6.987.970,98	38	6.873.988,98	38
TOTAL	27.085.452,15	140	19.045.441,49	115

*Muchas
Gracias!*





GOBIERNO AUTONOMO MUNICIPAL DE CHALLAPATA



SECRETARIA MUNICIPAL

DESARROLLO HUMANO Y SOCIAL



GOBIERNO AUTONOMO MUNICIPAL DE CHALLAPATA
ALCALDE: T.S. MARCOS CHOQUETICLLA TITO
GESTION 2023



SECRETARIA DE DESARROLLO HUMANO Y SOCIAL

- 1. AREA SALUD.**
- 2. AREA EDUCACIÓN.**
- 3. ALIMENTACIÓN COMPLEMENTARIA.**
- 4. APOYO AL DESARROLLO DEPORTIVO C.**
- 5. JUEGOS DEPORTIVOS PLURINACIONALES.**
- 6. APOYO A LA CULTURA.**
- 7. APOYO AL TURISMO.**
- 8. UNIDAD DE SERVICIO LEGAL INTEGRAL MUNICIPAL.**
- 9. EQUIDAD DE GENERO LEY 348.**
- 10. UNIDAD MUNICIPAL DE ATENCIÓN A LAS PERSONAS CON DISCAPACIDAD.**
- 11. FUNCIONAMIENTO CASA INTEGRAL DE ACOGIDA.**
- 12. RECURSO PARA ADULTOS MAYORES (LEY 548).**
- 13. DEFENSORIA DE LA NIÑEZ Y LA ADOLESCENCIA (LEY 548).**
- 14. SEGURIDAD CIUDADANA (LEY 264)**
- 15. LIMITES TERRITORIALES.**
- 16. FUNCIONAMIENTO CANAL MUNICIPAL.**



GOBIERNO AUTONOMO MUNICIPAL DE CHALLAPATA



SECTOR: SALUD

SECTOR SALUD

Cat. Prog.	Descripción	Presupuestado anual	Ejecutado anual	%	Saldo
200	SALUD	9.244.018,31	8.465.186,31	91,57%	778,832,00





GOBIERNO AUTONOMO MUNICIPAL DE CHALLAPATA



EJECUCION S.U.S SECTOR SALUD

CAT. PROG.	DESCRIPCIÓN	PRESUPUESTADO ANUAL	EJECUTADO ANUAL	%	SALDO
200	SALUD	4.106.288,17	3.935.914,38	98,85%	170,373,79



GOBIERNO AUTONOMO MUNICIPAL DE CHALLAPATA

ALCALDE: T.S. MARCOS CHOQUETICLLA TITO

GESTION 2023

PARTIDA	DESCRIPCION	MONTO PRESUPUESTADO Bs.-	MONTO EJECUTADO Bs.-	PORCENTA JE EJECUTAD O %	SALDO
200 0 001	APOYO A FUNCIONAMIENTO SALUD	1.538.168,06	1.295.471,49	84,22%	242.696,57
200 0 002	MANTENIMIENTO DE EQUIPOS MEDICOS	58.500,00	58.410,00	99,85%	90,00
200 0 003	APOYO A SALUD PRIMER NIVEL	157.674,00	157.673,34	100,00%	0,66
200 0 007	DESNUTRICION CERO	299.828,90	299.828,90	100,00%	0,00
200 0 008	UNIDAD DE NUTRICION INTEGRAL	122.047,00	122.046,87	100,00%	0,13
200 0 009	FORTALECIMIENTO A LA RED SOCIAL SAFCI	19.910,00	19.910,00	100,00%	0,00
200 0 010	PROGRAMA MI SALUD	343.568,00	343.194,96	99,89%	373,04





GOBIERNO AUTONOMO MUNICIPAL DE CHALLAPATA

ALCALDE: T.S. MARCOS CHOQUETICLLA TITO

GESTION 2023



PARTIDA	DESCRIPCION	MONTO PRESUPUESTADO Bs.-	MONTO EJECUTADO Bs.-	PORCENTAJE EJECUTADO %
200 0 012	FORTALECIMIENTO COMAN	7.300,00	-	0,00%
200 0 014	FORTALECIMIENTO BONO JUANA AZURDUY	45.954,00	44.647,27	97,16%
200 0 015	EQUIPAMIENTO MEDICO	184.535,00	184.534,98	100,00%
200 0 036	APOYO A CONTRATACION DE RR.HH. DE SALUD	416.741,00	416.741,00	100,00%
200 0 037	REFACCION Y MANTENIMIENTO ESTABLECIMIENTOS DE SALUD	20.200,00	20.199,94	100,00%
200 0 045	APOYO A FUNCIONAMIENTO DE SALUD HOSPITAL 2° NIVEL	899.940,00	881.427,36	97,94%
200 0 099	SERVICIOS DE SALUD UNIVERSAL Y GRATUITA SUS	4.106.288,17	3.935.914,38	95,85%
200 0 150	PREVENCION CONTROL Y ATENCION DEL CORONAVIRUS	103.557,07	-	0,00%





GOBIERNO AUTONOMO MUNICIPAL DE CHALLAPATA



SECTOR: EDUCACION

SECTOR EDUCACIÓN

APERTURA PROGRAMÁTICA	DETALLE	PRESUPUESTO PROGRAMADO	PRESUPUESTO EJECUTADO	%	SALDO
210 0 001	APOYO FUNCIONAMIENTO A EDUCACIÓN	1.790.680.81	1.770.117.69	98.85	20,563,12



CONTRATOS DE CONSULTORES EN LINEA: De acuerdo a disposiciones del Ministerio de Educación y el Ministerio de Economía y Finanzas Públicas, los contratos de personal de servicio y administrativo pasó a ser responsabilidad de los municipios, por tal razón a la fecha la Dirección Distrital de Educación cuenta con 28 consultores en línea, considerándose que para la gestión 2023 se cuenta con varias ampliaciones de servicio y creaciones de nuevas Unidades Educativas.



ADQUISICION DE INSUMOS DE BIO-SEGURIDAD COVID 19 :

En cumplimiento a las directrices superiores y acuerdos emanados con la comunidad educativa de nuestro distrito educativo y el GAMCH se priorizó la adquisición de insumos de bioseguridad, mismas que estaban consideradas en el POA 2023

ADQUISICION DE MATERIAL DE ESCRITORIO Y LIMPIEZA:

Se priorizó la adquisición de material de escritorio y limpieza a través de una licitación, el material fue en beneficio de las unidades educativas del distrito ya que es



ADQUISICIONES:

Durante la gestión se realizaron diferentes adquisiciones para el sector educativo fortaleciendo el aspecto pedagógico, académico, cultural y deportivo de nuestro distrito educativo.

APERTURA PROGRAMÁTICA	DETALLE	PRESUPUESTO PROGRAMADO	PRESUPUESTO EJECUTADO	%	SALDO
210 0 003	PROGRAMA NACIONAL DE POSTALFABETIZACIÓN	175.040.00	171.833.34	98.17	3,241,00



- Proporcionar educación primaria a los recién alfabetizados y a todas las personas mayores de quince (15) años que han abandonado o no han tenido acceso a la educación, otorgándoles un currículo de primero a sexto curso de primaria, y la certificación correspondiente; y desarrollar procesos de alfabetización dirigidos a personas mayores de quince (15) años que son parte de la población analfabeta residual.

PROGRAMA NACIONAL DE POST-ALFABETIZACION CHALLAPATA



ALFABETIZACION



N° DE FACILITADORES	N° DE PARTICIPANTES HASTA DICIEMBRE	% DE AVANCE	CALENDARIO EDUCATIVO	
			INICIO	FINAL
9	171	100%	01/09/2023	30/11/2023

Desarrollar habilidades básicas de escritura, lectura y operaciones aritméticas en los participantes.

POST-ALFABETIZACION



N° DE FACILITADORES	N° DE PARTICIPANTES HASTA DICIEMBRE	% DE AVANCE	CALENDARIO EDUCATIVO	
			INICIO	FINAL
28	291	100%	02/01/2023	20/12/2023

Brindar oportunidades de acceso, permanencia y conclusión de la educación primaria con procesos no escolarizados.

COMUNIDAD DE LECTURA



N° DE FACILITADORES	N° DE PARTICIPANTES HASTA DICIEMBRE	% DE AVANCE	CALENDARIO EDUCATIVO	
			INICIO	FINAL
12	212	100%	01/09/2023	30/11/2023

Promover y desarrollar actividades de lectura, escritura y razonamiento lógico matemático.

ACTIVIDADES REALIZADAS



OLIMPIADAS DEL ADULTO MAYOR

FERIA EDUCATIVA DE GASTRONOMIA




FERIA EDUCATIVA DE SABERES Y CONOCIMIENTOS ANCESTRALES



GOBIERNO AUTONOMO MUNICIPAL DE CHALLAPATA



ALIMENTACIÓN COMPLEMENTARIA ESCOLAR



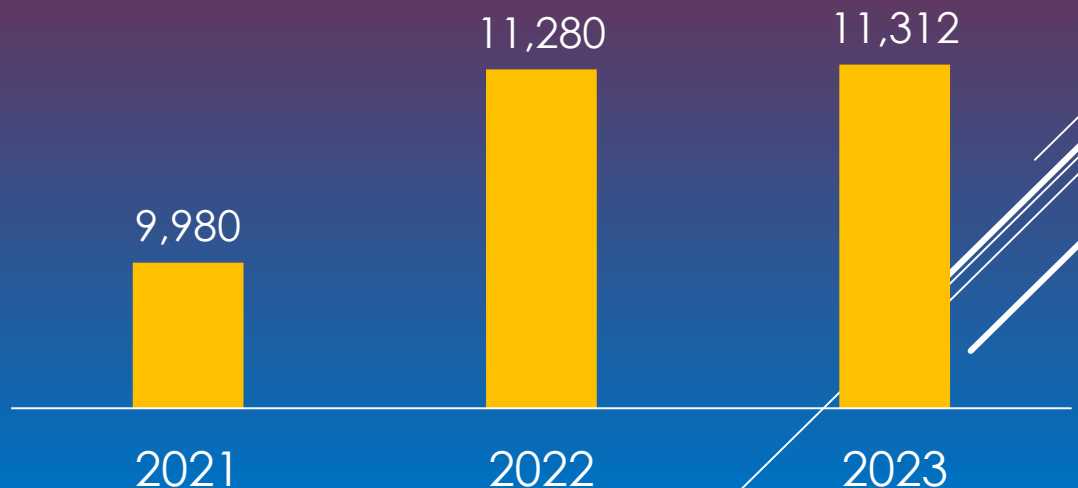
GOBIERNO AUTONOMO MUNICIPAL DE CHALLAPATA
ALCALDE: T.S. MARCOS CHOQUETICLLA TITO
GESTION 2023




ALIMENTACIÓN COMPLEMENTARIA ESCOLAR

APERTURA PROGRAMÁTICA	DETALLE	PRESUPUESTO PROGRAMADO	PRESUPUESTO EJECUTADO	%	SALDO Bs
210 0 002	ALIMENTACIÓN COMPLEMENTARIA ESCOLAR	3.910.737,00	3.876.144,75	99,12	34.592,25

ESTADISTICA DE ESTUDIANTES



**-ESTADISTICA INICIAL
11.312 ESTUDIANTES
-ESTADISTICA FINAL:
11.298 ESTUDIANTES**



GOBIERNO AUTONOMO MUNICIPAL DE CHALLAPATA
ALCALDE: T.S. MARCOS CHOQUETICLLA TITO
GESTION 2023



SUPERVISION A EMPRESAS ANAPQUI, FAREL, ALMUDENA, FLORQUIMBOL, SINAI Y EBA



EMPRESAS ADJUDICADAS EN LA GESTIÓN 2023

EMPRESA	MODALIDAD	EJECUCION
EBA	INVITACION DIRECTA	1.476.297,25
ANAPQUI	LICITACION PUBLICA	610.632,00
SINAI SRL	LICITACION PUBLICA	329.215,20
FLORQUIMBOL	LICITACION PUBLICA	412.378,32
FAREL	LICITACION PUBLICA	382.918,11
ALMUDENA	LICITACION PUBLICA	220.018,50
FLORQUIMBOL	ANPE	265.066,40
SINAI SRL	ANPE	71.107,20
TOTAL EJECUTADO		3.767.632,98

ACTIVIDADES REALIZADAS

IMPLEMENTACION
DE LABORATORIO
DE CONTROL DE
CALIDAD E
INOCUIDAD



DEGUSTACIÓN
PARA MENU
GESTION 2024





GOBIERNO AUTONOMO MUNICIPAL DE CHALLAPATA



DESARROLLO DEPORTIVO C.

GOBIERNO AUTONOMO MUNICIPAL DE CHALLAPATA
ALCALDE: T.S. MARCOS CHOQUETICLLA TITO
GESTION 2023



APERTURA PROGRAMATICA	DETALLE	MONTO PRESUPUESTAD O POA 2023	MONTO EJECUTADO	%	SALDO
250 0 001	APOYO AL DESARROLLO DEPORTIVO C.	314,001.00	225.568,28	71,84	88,432,72

DESCRIPCION DE ACTIVIDAD	MONTO
RRHH PAGO A PERSONAL RESPONSABLE DEL CUIDADO DE LOS CAMPOS DEPORTIVOS, INSTRUCTORES PARA LA ESCUELA DE FUTBOL	165,229,35
SERVICIOS BASICOS	12,240,70
MATERIAL DEPORTIVO Y RECREATIVO	28,148,20
MANTENIMIENTO DE CAMPOS DEPORTIVOS	15,040,00
MANTENIMIENTO DE LA PUERTA TRASERA DEL COLICEO MUNICIPAL	4,450,00
COMPRA DE COMBUSTIBLE PARA LA PODA DEL CESPED	460,03
GASTO TOTAL	225,568,28

**MANTENIMIENTO DE LA
CÚPULA (TECHO) DEL
COLISEO 6 DE AGOSTO DE
NORTE CON UN MONTO
56.490.92 Bs. OBRA VENDIDA**





GOBIERNO AUTONOMO MUNICIPAL DE CHALLAPATA
ALCALDE: T.S. MARCOS CHOQUETICLLA TITO
GESTION 2022



**MANTENIMIENTO DE
LA PUERTA
POSTERIOR DEL
COLISEO MUNICIPAL
CON UN MONTO
4.450.00 Bs.**





GOBIERNO AUTONOMO MUNICIPAL DE CHALLAPATA



APOYO A LAS OLIMPIADAS ESTUDIANTILES

GOBIERNO AUTONOMO MUNICIPAL DE CHALLAPATA
ALCALDE: T.S. MARCOS CHOQUETICLLA TITO
GESTION 2023



APERTURA PROGRAMATICA	DETALLE	MONTO PRESUPUESTAD O POA 2023	MONTO EJECUTADO	%	SALDO
220-0-002	JUEGOS DEPORTIVOS PLURINACIONALES	249.000,00	249.000,00	100	0,00
DESCRIPCION DE ACTIVIDAD				MONTO	
Mantenimiento de campos deportivos en las Unidades Educativas.					
1. U.E. Antofagasta Bs. 38.000.00.				76.002,00	
2. U.E. Nacional Bolivia Bs. 38.000.00					
Material Deportivo y Recreativo para las Unidades Educativas:					
1. U.E. Antofagasta Bs. 16.999.00.				33.998,00	
2. U.E. Nacional Bolivia Bs. 16.999.00					
Compra de material de escritorio para las Unidades Educativas:					
1. U.E. Antofagasta Bs. 11.250.00				22.500,00	
2. U.E. Nacional Bolivia Bs. 11.250.00					
Equipamiento para la U.E. en el municipio de Challapata				116.500,00	
TOTAL				249,00	



GOBIERNO AUTONOMO MUNICIPAL DE CHALLAPATA
ALCALDE: T.S. MARCOS CHOQUETICLLA TITO
GESTION 2023



APOYO A LAS OLIMPIADAS ESTUDIANTILES NIVEL PRIMARIO Y SECUNDARIO

DETALLE	MONTO
PRIMARIA	66,250,00





GOBIERNO AUTONOMO MUNICIPAL DE CHALLAPATA
ALCALDE: T.S. MARCOS CHOQUETICLLA TITO
GESTION 2023



APOYO A LOS JUEGOS DEPORTIVOS
PLURINACIONAL GESTION 2023

DETALLE	MONTO
SEGUNDARIA	66,250,00






GOBIERNO AUTONOMO MUNICIPAL DE CHALLAPATA



CULTURA.


GOBIERNO AUTONOMO MUNICIPAL DE CHALLAPATA
ALCALDE: T.S. MARCOS CHOQUETICLLA TITO
GESTION 2023



APERTURA PROGRAMATICA	DETALLE	MONTO PRESUPUESTADO POA 2023	MONTO EJECUTADO	%	saldo
230 00 01	APOYO A CULTURA	242.160,00	241.935,23	99.91	224.77

DETALLE DE EJECUCIÓN	MONTO EJECUTADO
Salario de un personal	35.556
Elaboración de banner para la anata andino 2023 para los 9 distritos	7.200
Contrato de buses para anata andino para el traslado de personal para Oruro del municipio de Challapata	35.589
Contrato de sonido además de premios elección cholita , incentivo a las comparsas carnaval 2023 para Challapata	15.500
Elaboración de afiches carnaval 2023	3.750
Contrato de sonido 22, 23 de marzo, 5,6 de agosto y 22, 23 de agosto en área Urbana de Challapata	30.000

Contrato de sonido , afiches, banner incentivos a los 9 distritos de la provincia en sus diferentes actividades	40.000
Apoyo con difusión y afiches en caja tupa, año nuevo amazónico y jakisa en Challapata	9.000
Apoyo a la feria del altiplano de Challapata 2023 apoyo con contrato de sonido , grupos folklóricos y afiches además de difusión en medios de comunicación nacional	19.000
Contrato de sonido , afiches, difusión para la festividad virgen del Carmen y Aulipacha en Challapata	13.000
Compra de material de escritorio , banderas, tinta, reconocimientos	9.340,23
Apoyo con instrumentos musicales , contrato de sonido para Unidades Educativas , concurso de Bandas	18.000
Se tubo la adquisición de programas para diferentes actividades cívicas como 23 de marzo, 6 de agosto , 23 de agosto	6.000
Total ejecutado es de :	241.935.23



GOBIERNO AUTONOMO MUNICIPAL DE CHALLAPATA
ALCALDE: T.S. MARCOS CHOQUETICLLA TITO
GESTION 2023



**DESFILE CIVICO 22,23 DE MARZO DIA DEL
MAR - DESFILE 4,5 y6 DE AGOSTO DIA DEL
ESTADO PLURINACIONAL DE BOLIVIA -
DESFILE 22,23 DE AGOSTO ANIVERSARIO DE
LA CIUDAD DE CHALLAPATA Y DESFILE 16 DE
OCTUBRE ANIVERSARIO DE LA PROVINCIA
ABAROA
2023**

**ACTIVIDADES CULTURALES Y
CIVICAS GESTION 2023 CON LAS
UNIDADES EDUCATIVAS**





GOBIERNO AUTONOMO MUNICIPAL DE CHALLAPATA
ALCALDE: T.S. MARCOS CHOQUETICLLA TITO
GESTION 2023



ACTIVIDADES FERIAS Y ACTIVIDADES

FERIA TURISTICA CULTURAL , FEXPO
ALTIPLANO 2023 CHALLAPATA
PRODUCTIVA Y TURISTICA APOYO CON
SONIDO Y GRUPOS FOLCLORICOS
ADEMAS DE DIFUCION DE LA FEXPO
FERIA 2023

APOYO A LA ACTIVIDAD CULTURAL
DEL ANATA ANDINO DE
CHALLAPATA PARA LOS 9 DISTRITOS
CON BANNER AFICHES , ASI
RESALATAR LA PRESENCIA DEL
MUNICIPIO DE CHALLAPATA EN
ANATA ANDINO 2023






GOBIERNO AUTONOMO MUNICIPAL DE CHALLAPATA
ALCALDE: T.S. MARCOS CHOQUETICLLA TITO
GESTION 2023



APOYO EN ACTIVIDADES CULTURALES IDENTIDAD EN LOS DISTRITOS PROVINCIA ABAROA

FESTIVAL DEL CHARANGO NORTE CONDO ABAJO - TAMBIEN
AYWI TOCO y EN NORTE CONDO N.-3 -- EL FESTIVAL DEL
CHARANGO , ADEMAS APOYO AL CARNAVAL DE
QAQACHACA Y DISTRITO CULTA






GUBIERNU AUTÓNOMU MUNICIPAL DE CHALLAPATA
ALCALDE: T.S. MARCOS CHOQUETICLLA TITO
GESTIÓN 2023



APOYO A PRIMER CONVITE – ULTIMO CONVITE Y LA FESTIVIDAD VIRGEN DEL CARMEN DE CHALLAPATA 2023 EL 15 Y 16 DE JULIO, SIEMPRE EN COORDINACIÓN CON LA ASOCIACIÓN DE CONJUNTOS FOLKLÓRICOS DE CHALLAPATA






GOBIERNO AUTONOMO MUNICIPAL DE CHALLAPATA
ALCALDE: T.S. MARCOS CHOQUETICLLA TITO
GESTION 2023



SE REALIZO LA COMPRA DE BANDERAS PARA DIFERENTES ACTIVIDADES CÍVICAS DENTRO LA CIUDAD DE CHALLAPATA ASI COMO TAMBIÉN PARA ENCAMINAR ACTIVIDADES CULTURALES , CÍVICAS , ACTOS Y OTROS EN LOS 9 DISTRITOS DEL MUNICIPIO





GOBIERNO AUTONOMO MUNICIPAL DE CHALLAPATA
ALCALDE: T.S. MARCOS CHOQUETICLLA TITO
GESTION 2023



EN EL MUNICIPIO DE CHALLAPATA SE APOYADO CON EL CONCURSO DE BANDAS EN EL MUNICIPIO DE CHALLAPATA CON LAS UNIDADES EDUCATIVAS PARTICIPANTES EN EL ESTADIO HUGO PALENQUE SANCHES , ASÍ TAMBIÉN EL APOYO A BANDAS QUE PARTICIPARON EN LA CIUDAD DE ORURO.





GOBIERNO AUTONOMO MUNICIPAL DE CHALLAPATA
ALCALDE: T.S. MARCOS CHOQUETICLLA TITO
GESTION 2023



SE TUVO LA ADQUISICIÓN DE INSTRUMENTOS MUSICALES PARA
INCENTIVAR Y FOMENTAR LA PRACTICA E INCULCAR AL ARTE
MUSICAL DE LAS UNIDADES EDUCATIVAS EN CHALLAPATA





GOBIERNO AUTONOMO MUNICIPAL DE CHALLAPATA



TURISMO



GOBIERNO AUTONOMO MUNICIPAL DE CHALLAPATA
ALCALDE: T.S. MARCOS CHOQUETICLLA TITO
GESTION 2023



APERTURA PROGRAMATICA	DETALLE	MONTO PRESUPUESTADO POA 2023	MONTO EJECUTADO	SALDO DE EJECUTADO	%
240 00 01	APOYO A TURISMO	74.500.00	70.135,36	4.364,64	94.14

DETALLE DE ACTIVIDADES	MONTO EJECUTADOS
SALARIO PERSONAL EVENTUAL	46.080,00
ESCULTURAS EN ARBOLES SECOS DE PLAZA SUCRE	8.550,00
APOYO A NORTE CONDE ABAJO 2023 AIWI THOKO Y TURÍSTICA	2.300,00
FERIA GASTRONÓMICA TURÍSTICA RECORRIDOS DEL CIRCUITO TURÍSTICA Y FERIA CULTURAL TURÍSTICA GASTRONÓMICA PLAZA 16 DE JULIO	8.000,00
AFICHES Y DIFUSIÓN DEL AÑO NUEVO ANDINO AMAZÓNICO	4.500,00
MATERIAL DE ESCRITORIO PARA TURISMO	705.36
MONTO EJECUTADO 2023	70,135.36

ACTIVIDADES CULTURALES Y TURISTICAS GESTIÓN 2023

AÑO NUEVO ANDINO AMAZONICO QUE SE EFECTUA EN TODO EL ESTADO PLURINACIONAL DE BOLIVIA CADA 21 DE JUNIO ACTIVIDAD TURISTICA Y CULTURAL EN EL CERRO COLORADO DONDE SE CELEBRA ESTA ACTIVIDAD PARA RECIBIR LOS PRIMEROS RAYOS DEL SOL CON MUCHA AFLUENCIA DE PERSONAS.





GOBIERNO AUTONOMO MUNICIPAL DE CHALLAPATA
ALCALDE: T.S. MARCOS CHOQUETICLLA TITO
GESTION 2023



**APOYO PARA LA PLAZA SUCRE CON EL TEMA DE
ESCULTURAS EN ARBOLES SECOS , ASÍ DE ESTA FORMA
APOYAR EL TURISMO EN CHALLAPATA Y MEJORAR EL
TURISMO COMUNITARIO**





GOBIERNO AUTONOMO MUNICIPAL DE CHALLAPATA
ALCALDE: T.S. MARCOS CHOQUETICLLA TITO
GESTION 2023



FERIA DE ALACITAS EN CHALLAPATA 19 Y 20 DE JULIO QUE SE EFECTUA UN MOVIMIENTO ECONÓMICO TURISTICO CON LA VISITA DE PROPIOS Y EXTRAÑOS , SE REALIZA EN LA PLAZA ALAMEDA Y CERRO KIWIRI



EN CHALLAPATA SE REALIZO LA FERIA GASTRONÓMICA EN LA PLAZA 16 DE JULIO POR VARIOS DOMINGOS , CON LA COMIDA TÍPICA ASÍ DE ESTA FORMA REACTIVAR EL PUEBLO ANTIGUÓ DE CHALLAPATA , ADDEMAS SE PARTICIPO DEL LOS RECORRIDOS CIRCUITOS TURISTICOS DE CHALLAPATA.





GOBIERNO AUTONOMO MUNICIPAL DE CHALLAPATA



**SERVICIO LEGAL INTEGRAL MUNICIPAL
(S.L.I.M.)**



GOBIERNO AUTONOMO MUNICIPAL DE CHALLAPATA
ALCALDE: T.S. MARCOS CHOQUETICLLA TITO
GESTION 2023



APERTURA PROGRAMÁTICA	DETALLE	PRESUPUESTO VIGENTE EN LA 2023	TOTAL EJECUTADO	SALDO	%
250 0 001	APOYO FUNCIONAMIENTO SLIMS (DS 2145 10%)	129.106,45	128.643,33	463,12	99,64

DETALLE	MONTO EJECUTADO
• INTERNET	8.910,00
• CONSULTORES INDIVIDUALES (Psicóloga, Trabajadora Social y Médico Forense)	78.075,33
• SERVICIOS DE IMPRENTA, FOTOCOPIADO Y FOTOGRAFICOS	19.886,00
• PAPEL	2.527,00
• HILADOS, TELAS, FIBRAS Y ALGODÓN	100,00
• COMBUSTIBLES, LUBRICANTES Y DERIVADOS PARA CONSUMO	50,00
• MATERIAL DE LIMPIEZA E HIGIENE	1.491,00
• ÚTILES DE ESCRITORIO Y OFICINA	9.164,00
• EQUIPO DE OFICINA Y MUEBLES	2.700,00
• EQUIPO DE COMPUTACION	5.740,00
TOTAL	128.643,33



GOBIERNO AUTONOMO MUNICIPAL DE CHALLAPATA

ALCALDE: T.S. MARCOS CHOQUETICLLA TITO

GESTION 2023



▶ 19 de Marzo "Día del Padre"



▶ 27 de Mayo "Día de la madre"



8 de marzo «Día internacional de la mujer».



▶ Inauguración de
Cámara Gessel



▶ 25 de noviembre "Día de
la eliminación de la
violencia contra las
mujeres."






GOBIERNO AUTONOMO MUNICIPAL DE CHALLAPATA



EQUIDAD DE GENERO LEY 348



GOBIERNO AUTONOMO MUNICIPAL DE CHALLAPATA
ALCALDE: T.S. MARCOS CHOQUETICLLA TITO
GESTION 2023



APERTURA PROGRAMÁTICA	DETALLE	PRESUPUESTO VIGENTE EN LA 2023	TOTAL EJECUTADO	SALDO	%
250 0 002	EQUIDAD DE GENERO LEY 348	40.000,00	22.590,30	17.409,70	56,48

DETALLE	MONTO EJECUTADO
• GASTOS POR ALIMENTACIÓN Y OTROS SIMILARES (actividades conmemorativas)	8,360,00
• PAPEL	3.696,00
• HILADOS, TELAS, FIBRAS Y ALGODÓN	132,00
• MATERIAL DE LIMPIEZA E HIGIENE	1.967,00
• ÚTILES DE ESCRITORIO Y OFICINA	8.497,30
• ÚTILES Y MATERIALES ELECTRÓNICOS	28,00
TOTAL	22.590,30


MATERIAL DE INFORMACION ADQUIRIDO POR LA UNIDAD DE SLIM EN LA GESTIOS 2023

MATERIAL DE ESCRITORIO



MATERIAL DE LIMPIEZA





GOBIERNO AUTONOMO MUNICIPAL DE CHALLAPATA



UNIDAD MUNICIPAL DE ATENCION Y PROTECCION ESPECIALIZADA A PERSONAS CON DISCAPACIDAD



GOBIERNO AUTONOMO MUNICIPAL DE CHALLAPATA
ALCALDE: T.S. MARCOS CHOQUETICLLA TITO
GESTION 2022



APERTURA PROGRAMÁTICA	DETALLE	PRESUPUESTO VIGENTE	MONTO EJECUTADO	%	SALDO
250 0 003	APOYO A PERSONAS CON DISCAPACIDAD	81.340,00	81.218,00	99,73	122,00

GASTOS REALIZADOS EN LA GESTION 2023

DETALLES	TIEMPO	MONTO EJECUTADO
RR HH (AREA LEGAL Y PSICOLOGICA)	6 MESES	42.000,00
BUS ESCOLAR	9 MESES	12.400,00
3 TALLERES DE SOCIALIZACION	ABRIL – JUNIO - SEPTIEMBRE Y OCTUBRE	9.618,00
MATERIAL DE INFORMACION	DICIEMBRE	5.200,00
ACORDONAMIENTO ESCUELA CRISTO REY	DICIEMBRE	12.000,00
TOTAL		81.218,00

ADQUISICIONES

**MATERIAL
CALENDARIOS DE
INFORMACION
PARA
ESCRITORIO**



TALLERES REALIZADOS EN LA GESTION 2023

1 ER TALLER	22 DE ABRIL
2 DO TALLER	6 DE SEPTIEMBRE
2 DO TALLER	15 DE OCTUBRE
4 TO TALLER	25 DE DICIEMBRE



SERVICIO BUS ESCOLAR EN CONTRA PARTE CON LA SUB ALCALDIA Y ACORDONAMIENTO PARA C.E.E. “CRISTO REY”

- BUS ESCOLAR
ABRIL A 8 DE DICIEMBRE

- ACORDONAMIENTO PARA
ACERA PARA EL C.E.E.- CRISTO
REY.



ACTIVIDADES REALIZADAS EN LA PRESENTE GESTION

ABRIL CAMEONNATO SOBRE SILLA DE RUEDAS



15 DE OCTUBRE DIA DE LA DISCAPACIDAD







GOBIERNO AUTONOMO MUNICIPAL DE CHALLAPATA



CASA INTEGRAL DE ACOGIDA



GOBIERNO AUTONOMO MUNICIPAL DE CHALLAPATA
ALCALDE: T.S. MARCOS CHOQUETICLLA TITO
GESTION 2022



APERTURA PROGRAMÁTICA	DETALLE	PRESUPUESTO INICIAL	PRESUPUESTO ADICIONAL	TOTAL EJECUTADO	SALDO	%
250 0 004	FUNCIONAMIENTO CASA INTEGRAL DE ACOGIDA	24.900,00	8.121,00	30.945,50	2.075,50	93,71

DETALLE	MONTO EJECUTADO
• OTROS	437,00
• ALIMENTACIÓN HOSPITALARIA, PENITENCIARIA, AERONAVES Y OTRAS ESPECIFICAS	4.542,50
• PRODUCTOS QUÍMICOS Y FARMACÉUTICOS	610,00
• MATERIAL DE LIMPIEZA E HIGIENE	126,00
• OTROS MATERIALES Y SUMINISTROS	30,00
• ALQUILERES	25.200
TOTAL	35.945,50

LAS PRINCIPALES ACTIVIDADES EN LA CASA DE ACOGIDA ES LA ATENCIÓN DE CASOS DE ABANDONO, ACOSO FÍSICO, PSICOLÓGICO, SEXUAL, DE NIÑOS NIÑAS ADOLESCENTES MUJERES.





GOBIERNO AUTONOMO MUNICIPAL DE CHALLAPATA



UNIDAD DE SERVICIO LEGAL DE ADULTO MAYOR (SLAM)



GOBIERNO AUTONOMO MUNICIPAL DE CHALLAPATA

ALCALDE: T.S. MARCOS CHOQUETICLLA TITO

GESTION 2023



UNIDAD DE SERVICIO LEGAL DE ADULTO MAYOR (SLAM)

APERTURA PROGRAMATICA	DETALLE	Presupuesto vigente en la gestión 2023	MONTO EJECUTADO	PORCENTAJE	SALDO
250 0 006	RECURSO PARA ADULTOS MAYORES (LEY N° 361)	71.617,67	71.596,00	99,97%	21,67

DESCRIPCION DE ACTIVIDAD

MONTO

TALLERES DE SOCIALIZACION DIRIGIDO A LA POBLACION. (LEY 369, DEBERES Y OBLIGACIONES DEL ADULTO MAYOR, ETC)

Bs. 9.520

ADQUISICION DE MATERIAL DE ESCRITORIO Y DE LIMPIEZA PARA LA UNIDAD DE SLAM

Bs. 3.830,02

ADQUISICION DE BANERS Y ADQUISICION DE MATERIAL DE DIFUSION, INFORMACION Y SOCIALIZACION PARA SLAM

Bs. 19.046

SUELDOS DE PERSONAL DE UN CONSULTOR INDIVIDUAL EN LINEA (GESTION 2023)

Bs. 39.199,98

GASTO TOTAL

Bs. 71.596,00



GOBIERNO AUTONOMO MUNICIPAL DE CHALLAPATA

ALCALDE: T.S. MARCOS CHOQUETICLLA TITO

GESTION 2022



UNIDAD DE SERVICIO LEGAL DE ADULTO MAYOR (SLAM)

TALLERES DE SOCIALIZACION

**ADQUISICION DE BANERS Y ADQUISICION DE MATERIAL
DE DIFUSION, INFORMACION Y SOCIALIZACION PARA
SLAM**



ADQUISICION DE MATERIAL DE ESCRITORIO Y DE LIMPIEZA





GOBIERNO AUTONOMO MUNICIPAL DE CHALLAPATA



DEFENSORIA DE LA NIÑEZ Y LA ADOLESCENCIA (LEY N°548)



GOBIERNO AUTONOMO MUNICIPAL DE CHALLAPATA
ALCALDE: T.S. MARCOS CHOQUETICLLA TITO
GESTION 2023



APERTURA PROGRAMÁTICA	DETALLE	PRESUPUESTO VIGENTE EN LA 2023	TOTAL EJECUTADO	%	SALDO BS.
260 0 001	DEFENSORÍA DE LA NIÑEZ Y ADOLESCENCIA	154.405,97	152,066,66	98,48	2.339,91

DETALLE GASTOS	TOTAL EJECUTADO
ENERGÍA ELÉCTRICA (DNA SLIM, SLAM, JUZGADO y MINISTERIO PUBLICO)	6.262,00
INTERNET (DNA SLIM Y MINISTERIO PUBLICO)	11,880,00
TELEFONÍA	0,00
CONTRATACIÓN DE PERSONA COMO CONSULTORES INDIVIDUAL EN LÍNEA (ABOGADO, ENCARGADA CASA DE ACOGIDA MEDICO FORENSE 6 MESES)	125.581,06
GASTOS DE ALIMENTACIÓN Y OTROS (ESCUELA DE PADRES MODULO 1)	8.160,00
ALIMENTACIÓN HOSPITALARIA Y OTROS (CARNE PARA CASA COGIDA)	33
COMBUSTIBLE , LUBRICANTES Y DERIVADOS	0,00
PRODUCTOS QUÍMICOS Y FARMACÉUTICOS (MEDICAMENTOS PARA NIÑOS EN CASA DE ACOGIDA)	150
TOTAL	152.066,06

ESCUELA DE PADRE EN SU PRIMERO MODULO



RECURSOS PROPIOS

“LIBRETA RECURSOS PROPIOS CASA DE ACOGIDA”

LIBRETA DE RECURSOS PROPIOS CASA DE ACOGIDA	DETALLE	MONTOS DEPOSITADOS,	MONTO EJECUTADO	MONTO TOTAL DE SALDO
26 0001	MONTOS RECAUDADOS CON MULTA, POR LEY 348 EN FAVOR DE LA CASA DE ACOGIDA	18.320,20	2.458,00	15,862.00





GOBIERNO AUTONOMO MUNICIPAL DE CHALLAPATA



UNIDAD DE INTENDENCIA MUNICIPAL





GOBIERNO AUTONOMO MUNICIPAL DE CHALLAPATA

ALCALDE: T.S. MARCOS CHOQUETICLLA TITO

GESTION 2023

UNIDAD DE INTENDENCIA MUNICIPAL



A. P.	DETALLE	MONTO PRESUPUESTADO POA 2023	MONTO EJECUTADO	SALDO POR EJECUTAR Bs	%
280 0 001	APOYO AL FUNCIONAMIENTO Y REGULACION DE MERCADOS C.	631.922,00	550.813,04	81.108,96	87,51%



GOBIERNO AUTONOMO MUNICIPAL DE CHALLAPATA

ALCALDE: T.S. MARCOS CHOQUETICLLA TITO

GESTION 2023

UNIDAD DE INTENDENCIA MUNICIPAL



DETALLE	MONTO
PERSONAL CONSULTOR EN LÍNEA	421.977,83
ENERGIA ELECTRICA	4.140,30
COMBUSTIBLE	1.400,91
MATERIAL DE IMPRENTA	16.360,00
MATERIAL DE LIMPIEZA	3.833,00
MATERIAL DE ESCRITORIO	10.596,00
MATERIAL DE PROMOCION AFICHES	2.500,00
CANCELACION REGISTRO DE FERIA EN EL MUNICIPIO DE CHALLAPATA	4.393,00
ADQUISICION DE INSUMOS DE LIMPIEZA Y DESINFECCION	6.000,00
MATERIAL DE TRABAJO PARA DEMARCACION	4.672,00
COMPRA DE RESPUESTOS PARA MANTENIMIENTO Y REPARACION DE MOTOCICLETAS	7.150,00
EQUIPAMIENTO A LA ROPA DE COMBATE	14.240,00
ADQUISICION DE IMPRESORA Y TINTA DE IMPRESORA	10.050,00
ADQUISICION DE MOTOCICLETA	36.500,00
FORM. 500 Y 501 PAGO DE PATENTES	7.000,00
TOTAL MONTO EJECUTADO	550.813,04



GOBIERNO AUTONOMO MUNICIPAL DE CHALLAPATA

ALCALDE: T.S. MARCOS CHOQUETICLLA TITO

GESTION 2023



UNIDAD DE INTENDENCIA MUNICIPAL



PERSONAL CONSULTOR EN LINEA



- **MATERIAL DE IMPRENTA**



GOBIERNO AUTONOMO MUNICIPAL DE CHALLAPATA

ALCALDE: T.S. MARCOS CHOQUETICLLA TITO

GESTION 2023



UNIDAD DE INTENDENCIA MUNICIPAL



**MATERIAL DE
ESCRITORIO
MATERIAL DE LIMPIEZA**



**ADQUISICION
EQUIPAMIENTO A LA
ROPA DE COMBATE**



**ADQUISICION DE
MOTOCICLETA**



**- MATERIAL DE TRABAJO DEMARCAACION
FERIA**



GOBIERNO AUTONOMO MUNICIPAL DE CHALLAPATA

ALCALDE: T.S. MARCOS CHOQUETICLLA TITO

GESTION 2023

UNIDAD DE INTENDENCIA MUNICIPAL



RECAUDACIÓN 2023		
ENERO A DICIEMBRE		
N°	DESCRIPCION	MONTO RECAUDADO
1	PATENTE ANUAL	42.644,00
2	SENTAJES	88.951,00
3	COBRANZA GENERAL	48.968,00
4	PADRÓN MUNICIPAL	994
5	FIESTA BAILABLE CON AMPLIFICACIÓN	5.200,00
6	FIESTAS PARTICULARES	2.000,00
7	MULTAS POR DESACATO	1.000,00
8	MULTAS POR DESACATO	1.200,00
9	LICENCIA DE FUNCIONAMIENTO	41.590,00
TOTAL RECAUDADO GESTION 2023		232.547,00



GOBIERNO AUTONOMO MUNICIPAL DE CHALLAPATA



SEGURIDAD CIUDADANA MUNICIPIO DE CHALLAPATA LEY N° 264%IDH



GOBIERNO AUTONOMO MUNICIPAL DE CHALLAPATA
ALCALDE: T.S. MARCOS CHOQUETICLLA TITO
GESTION 2023



APERTURA PROGRAMÁTICA	DETALLE	PRESUPUESTO VIGENTE	MONTO EJECUTADO	%	SALDO POR EJECUTAR
330 0 001	SEGURIDAD CIUDADANA MUNICIPIO DE CHALLAPATA LEY N° 264 5% IDH	221,378,69	218,333,20	98,62	3,045,49

DESCRIPCION DE GASTOS	MONTO
Mantenimiento preventivo reparación de los vehículos y motocicletas de la policía provincial	42.605,00
Llantas y neumáticos	18.760,00
Combustible, lubricantes y derivados para consumo	38.093,00
Material de escritorio, limpieza e higiene	18.535,50
Servicios básicos, telefonía e internet	21.368,47
Mobiliario, equipo de trabajo	24.915,00
Material imprenta, servicios manuales elenco Paquito	17.365,00
Seguros vehiculares	11.832,00
Alquiler ambiente SEDCAM	20.000,00
Refrigerio para el personal de apoyo en la festividad virgen del Carmen	1.760,00
Material eléctrico	2.844,80
TOTAL	218.333,20



GOBIERNO AUTONOMO MUNICIPAL DE CHALLAPATA
ALCALDE: T.S. MARCOS CHOQUETICLLA TITO
GESTION 2023



UNIDAD DE SEGURIDAD CIUDADANA MUNICIPIO CHALLAPATA

ACTIVIDAD

Se realizo el equipamiento a la policia provincial a requerimiento de las necesidad que cuentan el personal policial para poder realizar un trabajo mas eficiente en bien del municipio.





GOBIERNO AUTONOMO MUNICIPAL DE CHALLAPATA
ALCALDE: T.S. MARCOS CHOQUETICLLA TITO
GESTION 2023



UNIDAD DE SEGURIDAD CIUDADANA MUNICIPIO CHALLAPATA

ACTIVIDAD

Reuniones y Operativos de Seguridad Ciudadana en coordinación con la Policía Provincial de Challapata y otras instituciones haciendo cumplir los decretos Municipales





GOBIERNO AUTONOMO MUNICIPAL DE CHALLAPATA
ALCALDE: T.S. MARCOS CHOQUETICLLA TITO
GESTION 2023



FORTALECIMIENTO A LA F.E.L.C.V.

APERTURA PROGRAMÁTICA	DETALLE	PRESUPUESTO VIGENTE	MONTO EJECUTADO	PORCENTAJE	SALDO POR EJECUTAR
330 0 080	FORTALECIMIENTO A LA FELCV	47,312,00	47,257,26	99,88%	54,74

DESCRIPCION DE GASTOS	MONTO
Adquisición de material de escritorio	4.789,00
Adquisición de material de limpieza y bioseguridad	4.901,00
Adquisición de llantas	5.560,00
Adquisición de material de difusión	13.500,00
Tapizado de la movilidad	1.500,00
Raybanizado	645,00
combustible lubricantes	5173,75
Seguro vehicular	4.440,45
telefonía	828,03
Adquisición de repuestos para el mantenimiento de la camioneta FELCV	5.920,00
TOTAL	47.257,26

UNIDAD DE SEGURIDAD CIUDADANA MUNICIPIO CHALLAPATA

- Actividad
Se realizaron ferias de prevención en accidentes de tránsito en coordinación de distintas unidades policiales invitados bomberos, canes, tránsito, además de SLIM Y DNA



GOBIERNO AUTONOMO MUNICIPAL DE CHALLAPATA
ALCALDE: T.S. MARCOS CHOQUETICLLA TITO
GESTION 2023



TRATA Y TRAFICO DE PERSONAS F.E.L.C.C.

APERTURA PROGRAMÁTICA	DETALLE	PRESUPUESTO VIGENTE	MONTO EJECUTADO	PORCENTAJE	SALDO POR EJECUTAR
330 0 081	TRATA Y TRAFICO DE PERSONAS	36.330,00	35.969,07	99.01%	360,93

DESCRIPCION DE GASTOS	MONTO
Adquisición de material de escritorio	4.204,00
Adquisición de material de limpieza y bioseguridad	5.133,50
Adquisición de batería	800,00
Adquisición de material de difusión	11.800,00
Tapizado de la movilidad	1.500,00
Raybanizado	645,00
combustible lubricantes	6.796,57
Adquisición de repuestos camioneta	5.090,00
TOTAL	35.969,07

- Actividad

Se realizaron operativos en coordinación de la policía provincial intendencia, a alojamientos, karaokes, bares y cantinas evitando la trata y trafico de personas.





GOBIERNO AUTONOMO MUNICIPAL DE CHALLAPATA



LIMITES TERRITORIALES



GOBIERNO AUTONOMO MUNICIPAL DE CHALLAPATA
ALCALDE: T.S. MARCOS CHOQUETICLLA TITO
GESTION 2023



APERTURA PROGRAMATIC A	DETALLE	MONTO PRESUPUESTAD O POA 2023	MONTO EJECUTADO	%	SALDO
340 - 0 - 021	LIMITES TERRITORIALES	59.600,00	49.742,20.	83,46	9.857,80

ACTIVIDAD	MONTO
Compra de cartas cartográficas para demarcación de limites Pazña y Challapata	110,00
Compra de material escritorio	300,00
Refrigerio para la socialización de la Ley 339 y demarcación de limites Pazña Challapata	919.20
Combustible para el traslado de autoridades y comunarios colindantes de limites de Distritos	1,965,00
Sueldo	46.448,00
TOTAL	49,742,20



GOBIERNO AUTONOMO MUNICIPAL DE CHALLAPATA
ALCALDE: T.S. MARCOS CHOQUETICLLA TITO
GESTION 2023



DEMARCACIÓN DE LIMITES PAZÑA Y CHALLAPATA
DONDE SE A APOYADO CON REFRIGERIO Y COMBUSTIBLE , CON LA PRESENCIA DE
AUTORIDADES DE CHALLAPATA Y PAZÑA ADEMÁS DE LOS COLINDANTES, 22 MOJONES
YA DEMARCADAS





GOBIERNO AUTONOMO MUNICIPAL DE CHALLAPATA
ALCALDE: T.S. MARCOS CHOQUETICLLA TITO
GESTION 2023



SOCIALIZACIÓN LEY N.- 339 LIMITES TERRITORIALES

SE REALIZO LA SOCIALIZACIÓN DE LA LEY N.-339 DE LIMITES TERRITORIALES , PARA QUE LAS AUTORIDADES DE DISTRITO INDÍGENA DE CULTA CONOZCAN Y ENCAMINAR LA DELIMITACIÓN INTER DEPARTAMENTAL ORURO Y POTOSÍ.






GOBIERNO AUTONOMO MUNICIPAL DE CHALLAPATA
ALCALDE: T.S. MARCOS CHOQUETICLLA TITO
GESTION 2023



VERIFICACIÓN DE MOJONES PAZÑA CHALLAPATA

En la gestión 2023 se a podido realizar el trabajo de campo de verificación de los mojones colindantes pazña y challapata de 1 a 25 mojones , también participaron autoridades municipales y del distrito de Huancané, principalmente los colindantes.

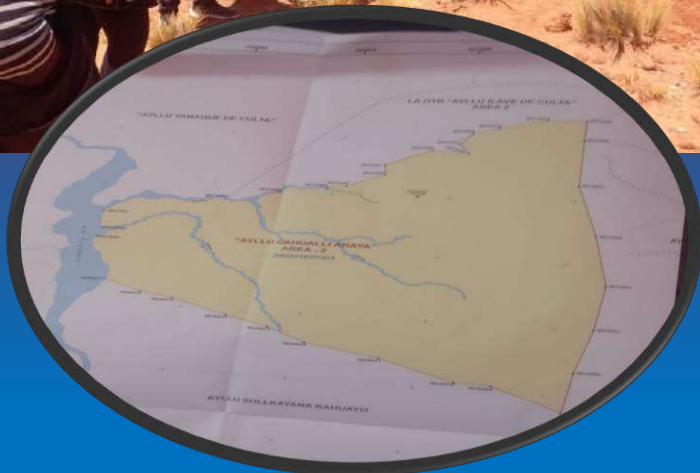




GOBIERNO AUTONOMO MUNICIPAL DE CHALLAPATA
ALCALDE: T.S. MARCOS CHOQUETICLLA TITO
GESTION 2023



En la comunidad de Taypiri distrito de Culpa municipio de Challapata se a verificado los mojones , mediante la Gobernación de Oruro y responsables de limites del municipio de Challapata , se tuvo verificado los 14 puntos, ya saneados con el Inra





GOBIERNO AUTONOMO MUNICIPAL DE CHALLAPATA



CANAL MUNICIPAL C.



GOBIERNO AUTONOMO MUNICIPAL DE CHALLAPATA

ALCALDE: T.S. MARCOS CHOQUETICLLA TITO

GESTION 2023

UNIDAD CANAL TV MUNICIPAL



APERTURA PROGRAMATIC A	DETALLE	MONTO PRESUPUESTADO POA 2023	MONTO EJECUTADO	PORCENTAJE	SALDO
340 0 022	FUNCIONAMIENTO CANAL MUNICIPAL	124.500,00	124.130,81	99,7%	369,19 Bs.

DESCRIPCION DE ACTIVIDAD	MONTO
DERECHOS SOBRE BIENES INTANGIBLES CANCELACIÓN USO FRECUENCIA DE CANAL 17 Y CANAL 6 A LA ATT (Gestión 2023)	6.311,00 Bs.
CANCELACION DE TASAS DE REGULACION A LA ATT (Gestión 2022 - 2023)	4.894,36 Bs.
EQUIPAMIENTO, CAMARA FILMADORA Y ACCESORIOS, LAPTO CORE i7 Y DOS UPS	14.530,00 Bs.
JUEGO DE MOBILIARIO (MESA Y SILLAS)	14.410,00 Bs.
MANTENIMIENTO EQUIPOS DE TRANSMISION Y SUS ANTENAS DE CANAL DE TELEVISIÓN MUNICIPAL	6.200,00 Bs.
SUELDO DE UN PERSONAL EVENTUAL, UN PERSONAL CONSULTOR EN LINEA Y APORTES DE OBLIGACIONES AL ESTADO (GESTION 2023)	4.477,00 Bs.
	73.308,45 Bs.



GOBIERNO AUTONOMO MUNICIPAL DE CHALLAPATA

ALCALDE: T.S. MARCOS CHOQUETICLLA TITO

GESTION 2022



UNIDAD CANAL TV MUNICIPAL

**PAGO POR USO DE FRECUENCIA
A LA ATT**

**PAGO POR TASAS DE REGULACION
A LA ATT**



MANTENIMIENTO EQUIPOS DE TRANSMISION





GOBIERNO AUTONOMO MUNICIPAL DE CHALLAPATA

ALCALDE: T.S. MARCOS CHOQUETICLLA TITO

GESTION 2022



UNIDAD CANAL TV MUNICIPAL

CAMARA FILMADORA Y ACCESORIOS



LAPTO Y UPS

MOBILIARIO (MESA Y SILLAS)



*Muchas
Gracias!*





GOBIERNO AUTONOMO MUNICIPAL DE CHALLAPATA



SECRETARIA MUNICIPAL

DESARROLLO PRODUCTIVO Y MEDIO AMBIENTE



VISION


El Municipio de Challapata, ha desarrollado, social y económicamente. La base de su desarrollo es la producción agropecuaria, la seguridad alimentaria está garantizada, el sistema de producción primaria es intensiva, se da valor agregado al producto agropecuario con la transformación de la producción primaria.

MISION

Fortalecer las unidades productivas en los diferentes rubros, con acciones concretas que les permitan desarrollarse y producir alimentos sanos e inócuos, para el vivir bien respetando al medio ambiente.



CONTENIDO



- A. Fortalecimiento al Desarrollo Productivo Agropecuario**
- B. Inseminación Artificial**
- C. Apoyo Funcionamiento Zoonosis**
- D. Previsiones para Contraparte de Proy Productivos con Instituciones Publicas y Privadas**
- E. Implementación y Mantenimiento de Áreas Verdes**
- F. Apoyo Medio Ambiente Municipio de Challapata**
- G. Funcionamiento de Aseo Urbano**
- H. Fortalecimiento servicio de aseo urbano (adquisición de carro basurero Challapata)**
- I. Servicio de Inhumación Cementerios**
- J. Fortalecimiento a la Unidad UGR**
- K. Previsión de Recursos para Gestión de Riesgos (LEY N°602)**
- L. Centro Municipal de Servicio de Maquinaria Agrícola (D.S. 2785)**
- M. Cons. De pozos someros con bebederos para ganado bobino en tres dist. Del municipio de Challapata- FDI**
- N. Mejoramiento de la producción de ganado bovino en el Mun. Challapata**
- O. Equip. Maquinaria pesada G.A.M. Challapata**
- P. Const. De vigñias en 5 distritos indígenas del Municipio de Challapata**
- Q. Const. Sist. De micro riego a canal abierto municipio de Challapata**

GOBIERNO AUTÓNOMO MUNICIPAL DE CHALLAPATA
SECRETARÍA DE DESARROLLO PRODUCTIVO Y MEDIO
AMBIENTE

ALCALDE: T.S. MARCOS CHOQUETICLLA TITO
GESTIÓN : 2023



ACTIVIDAD: FORTALECIMIENTO DE DESARROLLO
PRODUCTIVO AGROPECUARIO

Nº	APERTURA PROGRAMÁTICA	PROYECTO /ACTIVIDAD	PRESUPUESTO VIGENTE BS.	PRESUPUESTO EJECUTADO BS.	SALDO BS.	PORCENTAJE DE EJECUCIÓN %
1	10 0 001	FORTALECIMIENTO AL DESARROLLO PRODUCTIVO AGROPECUARIO	262,159,68	213,870,58	48,289,10	81,58



OBSERVACIONES: : El movimiento de este recurso asignado fue pagados sueldos, material de escritorio, combustible, Fexpo 2023 y apoyo al desarrollo productivo agropecuario y ganadería.

- Recurso no ejecutado es combustible de Proyecto FDI.



GOBIERNO AUTÓNOMO MUNICIPAL DE CHALLAPATA
SECRETARIA DE DESARROLLO PRODUCTIVO Y MEDIO
AMBIENTE



ALCALDE: T.S. MARCOS CHOQUETICLLA TITO
GESTIÓN : 2023

DETALLE DE GASTOS

Nº	Progra ma	Proye cto	Descripcion	Presupuest ado	Presup. Ejecut	Saldo	%
	10	1	Fortalecimiento al desarrollo productivo agropecuario C.	262.159,68			
1			Cancelación de sueldos consultores en línea		77.476,94		
2			Cancelación de sueldos personal eventual		48.999,54		
3			Adquisicion de material escritorio SMDPyMA		4.000,00		
4			Adquisición de Material de Limpieza SMDPyMA.		821,00		
5			Refrigerio para el Lanzamiento de Fexpo Altiplano 2023		2.000,00		
6			Adquisicion de 1500 afiches fexpo altiplano 2023		3.750,00		
7			Adquisición de pinturas para el pintado de cordones y Vallas Plaza Abaroa.		938,83		
8			Adquisicion de forraje heno de Alfa alfa para ganaderia afectados por eventos adversos de la sequia		10.900,00		
9			Adquisicion de insumos veterinarios para la campaña de desparasitación en Ganado Bovino comunidad Tacagua Marka Qaqachaka.		1.549,00		
10			telefonía		2.280,00		
11			Adquisicion de Incentivos para la premiación en área ganado Cat. Hembras Fexpo Altiplano 2023		6.155,50		
12			cancelacion de combustible		3.065,09		
13			Adquisición de Jeringas y agujas para la asistencia técnica de camélidos		6.230,00		
14			Adquisicion de lubricantes y filtros para el mantenimiento Excavadora Hidráulica aorugas.GAMCH. en sus diferentes horas de trabajo		29.740,65		
SUB TOTAL				262.159,68	213.870,58	48.289,10	81,58%

APERTURA PROGRAMATICA: “FORTALECIMIENTO AL DESARROLLO PRODUCTIVO AGROPECUARIO C.”

ACTIVIDAD: “ORGANIZACIÓN DE LA XV FEXPO DEL ALTIPLANO 2023”



Nº	DESCRIPCIÓN	UNIDAD	CANT	TOTAL BS
1	Incentivo rubro Ganadera	Global	1	6155,50
2	Refrigerio Lanzamiento Fexpo 2023 y afiche	Global	1	5750,0
3	Adquisición de forraje	Global	1	10900,0
	TOTAL BS			22805,5

.- Se adquirió combustible, lubricantes y filtros para mantenimiento de excavadora hidráulica a Orugas Gam Ch.



GOBIERNO AUTÓNOMO MUNICIPAL DE CHALLAPATA
**SECRETARIA DE DESARROLLO PRODUCTIVO Y MEDIO
 AMBIENTE**

ALCALDE: T.S. MARCOS CHOQUETICLLA TITO
 GESTIÓN : 2023



ACTIVIDAD: "INSEMINACION ARTIFICIAL CHALLAPATA. A.P. 100 0 005"

N°	Proyecto/ Actividad	Presupuesto vigente	Presupuesto Ejecutado	Avance Financiero %	Tiempo programado	Tiempo ejecutado
1	INSEMINACION ARTIFICIAL C.	145 463.33	145.444.83	100 %	365	365




OBSERVACIONES: CONCLUIDO Y CERRADO.

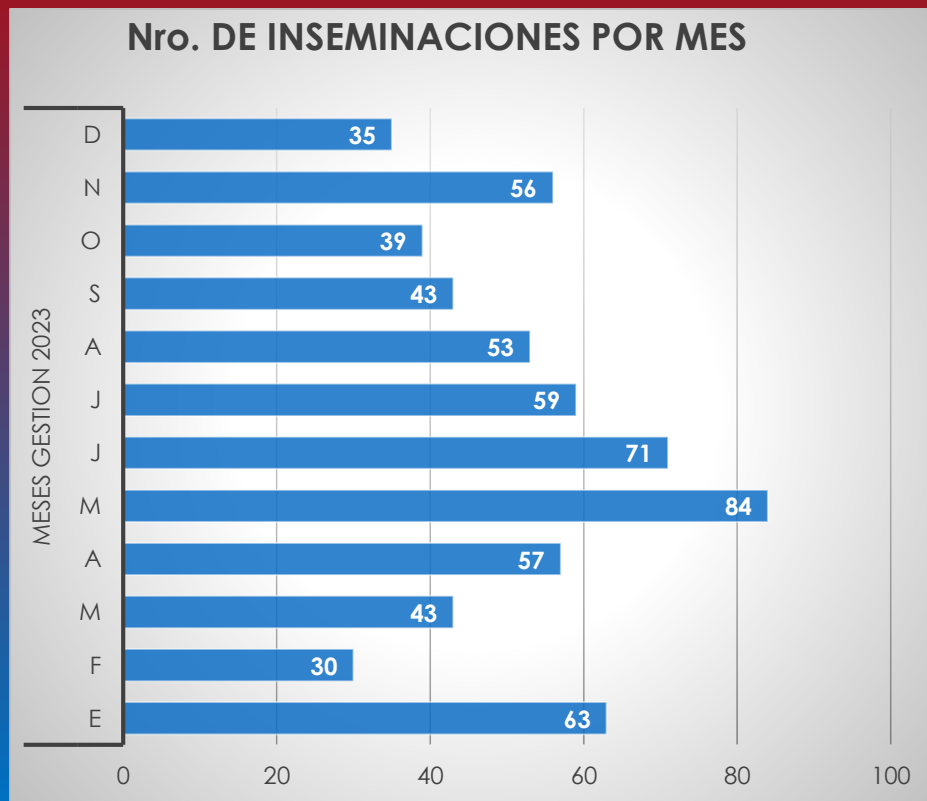
INSEMINACIÓN ARTIFICIAL EN BOVINOS DE LECHE C.

El Servicio de Inseminación Artificial en Vacas es un servicio que se brinda a todo el sector ganadero del Municipio de Challapata, en la Gestión 2023:

- **632** vacas inseminadas con el 65% de fertilidad
- **490** terneros nacidos entre 2022 y 2023
- Con una mortalidad de 8.2%
- Por Prestar Servicios a la Universidad Nacional de Siglo XX en I.A.



VARIABLES MEDIBLES	MESES GESTION 2023												TOTAL
	E	F	M	A	M	J	J	A	S	O	N	D	
No. Servicios (inseminaciones)	63	30	43	57	84	71	59	53	43	39	56	35	632
Familias beneficiarias	180												180
Vacas con 1ra. Repetición	35												35
Vacas con 2da. Repetición	15												15
Vacas que no preñaron	10												10
Fertilidad en porcentaje (%)	65												65



Ejecución Financiera de Inseminación Artificial C.

Nº	Apertura Programática	Proyecto Actividad	Presupuesto Vigente	Actividad	Ejecutado	Saldo	Observaciones
1	100 0 005	Inseminación Artificial C.	145.481,83	Salario del Personal	53.182,43	18,50	Gastos realizados de la Apertura Programática: 100 0 005
				Adquisición de Material Genetico (Pajuelas)	19.400,00		
				Adjudicación de Material genético (PAJUELAS)	19.350,00		
				Adquisición de material genético (PAJUELAS)	3.300,00		
				Adquisición de Nitrógeno Liquido para la Conservación de Material Genético	7.125,07		
				Adquisición de Insumos de Sincronización del estro e Inseminación Artificial en Bovinos de Leche	12.473,00		
				Adquisicion de Nitrogeno Liquido	4.124,93		
				Adquisición de Implemento de Trabajo para Técnico de Inseminación Artificial	1.085,00		
				Adquisición de Material escritorio para la Secretaria de Desarrollo Productivo y Medio Ambiente	15.822,90		
				Adquisición de un Termo Criogénico para al Conservación de Material Genético para la Inseminación Artificial	9.600,00		
TOTAL	145.463.33				145.444,83	18.50	

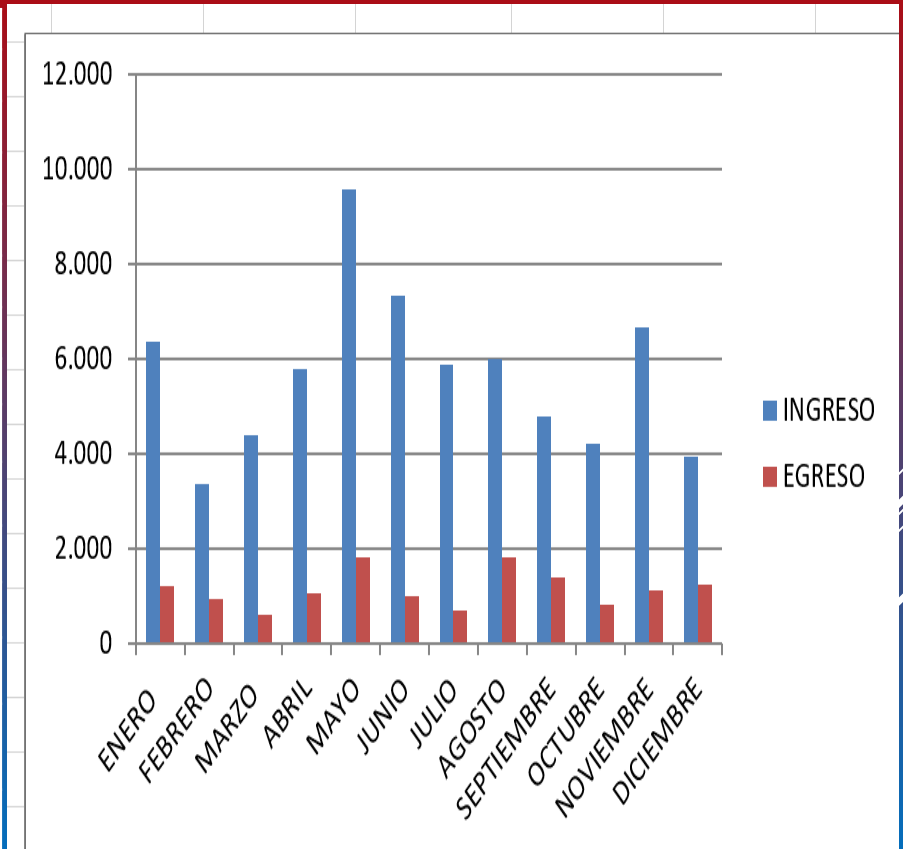
INFORME ECONÓMICO INSEMINACION ARTIFICIAL C.


Son ingresos generados por el servicio de inseminación artificial vacuno (costo pajuela).

Los egresos cubre el costo de: combustible, peajes, mantenimiento de la movilidad, insumos y otros.

En el siguiente cuadro se detallan ingresos, egresos y saldo en caja de la gestión 2023 los cuales se depositaron mensualmente en la Cuenta Única Municipal de Challapata la suma de 58.198,3

MES	INGRESO	EGRESO	SALDO
ENERO	6.350	1.200.69	5.149,31
FEBRERO	3.340	925.70	2.414.30
MARZO	4.380	604.37	4.125.63
ABRIL	5.790	1.051.39	4.738.61
MAYO	9.580	1.804.29	7.775.71
JUNIO	7.340	996.15	6.343.85
JULIO	5.870	681.00	5.409.00
AGOSTO	5.980	1.806,00	4.173,38
SEPTIEMBRE	4.790	1.372,00.	3.418,00
OCTUBRE	4200	816.04	3403.96
NOVIEMBRE	6660	1119.61	5540.61
DICIEMBRE	3930	1224.06	2705.94
POR SERVICIOS PRESTADOS UNSXX	3.000		3.000
TOTAL			58.198.3





Funciones específica de INSEMINACION ARTIFICIAL C.



SINCRONIZACION DE CELO

El servicio consiste en poner en orden el ciclo estral a las vacas en forma artificial siguiendo un protocolo a base de hormonas.

INSEMINACION ARTIFICIAL

La Inseminación Artificial se realiza a vacas con celo natural o celo sincronizado, directamente en granjas familiares de acuerdo a la solicitud de los productores lecheros.

Servicio de Sanidad en vacas y Control de natalidad de terneros

Este servicio está orientado a vacas Inseminadas y terneros(o) recién nacidos, para garantizar la reproducción y/o nacimiento de terneros, es decir, a la vaca desde el momento de la Inseminación Artificial hasta el parto, además del ternero hasta los 90 días.

SERVICIO DE INSEMINACION ARTIFICIAL C. FOTOGRAFIAS DEL SERVICIO DE SINCRONIZACION ESTRO EN VACAS



FOTOGRAFIAS DE TERNEROS NACIDOS POR INSEMINACION ARTIFICIAL C.





GOBIERNO AUTÓNOMO MUNICIPAL DE CHALLAPATA
SECRETARIA DE DESARROLLO PRODUCTIVO Y MEDIO AMBIENTE

ALCALDE: T.S. MARCOS CHOQUETICLLA TITO
GESTIÓN : 2023



ACTIVIDAD: ACTIVIDADES DE GANADERIA Y ZONOSIS

(SUPERVISOR: M.V.Z. Mary L. Condori Camacho)

PRESUPUESTO VIGENTE	PRESUPUESTO EJECUTADO	SALDO	AVANCE FINANCIERO %	AVANCE FISICO %	TIEMPO PROGRAMADO	TIEMPO EJECUTADO
54.900,00	54.900,00	0.000	100	100	365 D. C.	365 D. C.



Campaña de esterilización en canes y felinos se realizo un total de 100 en el Municipio de Challapata



Se llego a esterilizar un total de 100 mascotas entre canes y felinos



La actividad tradicional de SAN ROQUE participaron 120 mascotas



Campaña de Vacunación Antirrábica de canes y felinos abarcando 8.500 mascotas entre canes y felinos.



Salud, Control y Prevención de enfermedades Zoonoticas se atendió un total de 270 entre Canes y Felinos también el rescate de canes en estado de calle



Jornadas de esterilizaciones se realizo 50 mascotas entre canes y felinos Esterilizados toda la campaña fue gratuito

ACTIVIDAD: CAMPAÑA DE DESPARASITACION EN GANADO MAYOR EN EL MUNICIPIO DE CHALLAPATA

(SUPERVISOR: M.V.Z. Mary L. Condori Camacho)



CAMPAÑA DE DESPARASITACION EN GANADO CAMELIDOS CON LA INSTITUCIÓN PROCAMELIDOS

CAMPAÑA DE DESPARASITACION EN GANADO BOVINO Y MUESTREO DE LA BRUCELOSIS Y TUBERCULOSIS CON SENASAG



ACTIVIDAD: PARTICIPACION EL LA FEXPO FERIA DEPARTAMENTAY Y LA NACIONAL DE CAMELIDOS

(SUPERVISOR: M.V.Z. Mary L. Condori Camacho)




PARTICIPACION EN LA FEXPO DEPARTAMENTAL DE CAMELIDOS EN LA CIUDAD DE ORURO obteniendo un 1er lugar y 2do lugar y gran campeón en la raza Tampulli y reservado campeon



OCUPANDO UN PRIMER Y SEGUNDO LUGAR EL MUNICIPIO DE CHALLAPATA EN LA FERIA DEPARTAMENTAL DE CAMELIDOS 2023 EN ORURO



PARATICIACIÓN EN LA NACIONAL DE LA FEXPO DE CAMELIDOS DEL DEPARTAMENTETO DE COCHABAMBA obteniendo un 3er lugar



**GOBIERNO AUTÓNOMO MUNICIPAL DE CHALLAPATA
SECRETARÍA DE DESARROLLO PRODUCTIVO Y MEDIO
AMBIENTE**

**ALCALDE: T.S. MARCOS CHOQUETICLLA TITO
GESTIÓN : 2023**



**A.P: PREVISIONES PARA CONTRAPARTE DEL PROY.
PRODUCTIVO CON INSTITUCIONES PÚBLICAS Y
PRIVADAS A.P. 10 0 009**

CHALLAPATA, ENERO DEL 2023

GOBIERNO AUTÓNOMO MUNICIPAL DE CHALLAPATA
SECRETARIA DE DESARROLLO PRODUCTIVO Y MEDIO
AMBIENTE

ALCALDE: T.S. MARCOS CHOQUETICLLA TITO
GESTIÓN : 2023



**ACTIVIDAD: PREVISIONES PARA CONTRAPARTE DEL PROY. PRODUCTIVO
CON INSTITUCIONES PÚBLICAS Y PRIVADAS A.P. 100 0 009 Presupuesto
inicial es de 91.323.00 mas saldo caja bancos 6297**

PRESUPUESTO VIGENTE	PRESUPUESTO EJECUTADO	SALDO	AVANCE FINANCIERO %	AVANCE FISICO %	TIEMPO PROGRAMADO	TIEMPO EJECUTADO
97.620,00	79.032,31	18.588,57	80.96	80.96,00	365 D. C.	365 D. C.
DESCRIPCION DE LA ACTIVIDAD		PRESUPUESTO	RESPONSABLE		ESTADO ACTUAL	
CANCELACIÓN DE SERVICIO DE TRANSPORTE DE ANIMALES VIVOS-FLETE DE CAMIÓN DE 200QUINTALES PARA PARTICIPACIÓN EN XV EXPOFERIA DEPARTAMENTAL CAMELIDOS-ORURO/2023 SEDAG- GADOR			5000MVZ MARI LUZ CAMACHO		EJECUTADO	
ADQUISICION AFRECHO DE TRIGO Y SALES MINERALES PARA MUN. DE CHALLAPATA (CONV. DE PREVENCIÓN Y APOYO A EMERG./DESASTRES AGROPECUARIOS SEDAG- GADOR			ING JAEI G. COPACALLE 12600ACHA		EJECUTADO	
COMPRA DE MATERIALES DE ESCRITORIO PARA VIGILANCIA Y CONTROL DE BRUCELOSIS Y TUBERCULOSIS BOVINA EN MARCO DEL CONVENIO INTERGUBERNATIVO CON SENASAG			27260MVZ MARI LUZ CAMACHO		EJECUTADO	
COMPRA DE TANQUES Y BEBEDEROS DE AGUA, DE ACUERDO AL CONVENIO INTERGUBERNATIVO SEDAG-GADOR			30160ING. JOSE ARANCIBIA		EJECUTADO	
CANCELACION DE COMBUSTIBLE			4012.31 MVZ MARI LUZ CAMACHO		EJECUTADO	
TOTAL Bs			79032.31			
TOTAL EJECUTADO Bs		79032,31				
SALDO SOBRANTE Bs		18588,57				
EJECUCION FINANCIERA %		80,96				

GOBIERNO AUTÓNOMO MUNICIPAL DE CHALLAPATA
SECRETARIA DE DESARROLLO PRODUCTIVO Y MEDIO
AMBIENTE

ALCALDE: T.S. MARCOS CHOQUETICLLA TITO
GESTIÓN : 2023



CONVENIO INTERGUBERNATIVO ENTRE EL GOBIERNO AUTÓNOMO DEPARTAMENTAL DE ORURO, Y EL GOBIERNO AUTÓNOMO MUNICIPAL DE CHALLAPATA PARA LA "IMPLEMENTACION AFRECHO DE TRIGO Y SALES MINERALES EN EL MARCO PROGRAMA PREVENCION Y APOYO A EMERGENCIAS Y/O DESASTRES AGROPECUARIOS EN MUNICIPIOS DEL DEPARTAMENTO DE ORURO" MONTO DE BS 12600 POR PARTE DEL MUNICIPIO Y POR PARTED E LA GOBERNACION DE ORURO BS 12600



CONVENIO CON SEDAG Y GADOR



**“PREVISION PARA CONTRAPARTE DE PROYECTOS PRODUCTIVOS CON
INSTITUCIONES PUBLICAS Y PRIVADAS”**

**ACTIVIDAD: ACTO DE ENTREGA DE CERTIFICADOS LIBRE DE BRUCELOSIS EN LA CAPITAL
AGROGANADERA LECHERA DEL OCCIDENTE BOLIVIANO**



**“PREVISION PARA CONTRAPARTE DE PROYECTOS PRODUCTIVOS CON
INSTITUCIONES PUBLICAS Y PRIVADAS”**

**ACTIVIDAD: ENTREGA DE MATERIAL DE ESCRITORIO SEGÚN EL CONVENIO CON
SENASAG Servicio Nacional de Sanidad Agropecuaria e Inocuidad Alimentaria,**



GOBIERNO AUTÓNOMO MUNICIPAL DE CHALLAPATA
SECRETARIA DE DESARROLLO PRODUCTIVO Y MEDIO
AMBIENTE

ALCALDE: T.S. MARCOS CHOQUETICLLA TITO
GESTIÓN : 2023




APERTURA PROGRAMATICA: 100 0 009 “PREVISION PARA CONTRAPARTE DE PROY PRODUCTIVOS CON INSTITUCIONES PUBLICAS Y PRIVADAS”

CONVENIO CON GADOR IMPLEMENTACIÓN DE TANQUES Y BEBEDEROS DE AGUA PARA GANADO PARA LA MITIGACION DE LOS EFECTOS DE LA SEQUIA EN EL MUNICIPIO DE CHALLAPATA



ADQUISICION DE INSUMOS VETERINARIOS PARA CAMPAÑAS DE DESPARASITACION Y ADMINISTRACION DE VITAMINAS EN GANADO BOVINO EN LA COMUNJIDAD DE TACAGUA MARKA QAQACHACA





GOBIERNO AUTÓNOMO MUNICIPAL DE CHALLAPATA
SECRETARIA DE DESARROLLO PRODUCTIVO Y MEDIO
AMBIENTE

ALCALDE: T.S. MARCOS CHOQUETICLLA TITO
GESTIÓN : 2023



ADQUISICION DE MAQUINARIA GAM CHALLAPATA
(RETROEXCAVADORA PARA CONTRARRESTAR AL
EVENTO ADVERSO DE SEQUIA EN EL MUNICIPIO DE
CHALLAPATA) A.P. 100 0 0 28

CHALLAPATA, ENERO DEL 2023

GOBIERNO AUTÓNOMO MUNICIPAL DE CHALLAPATA
SECRETARIA DE DESARROLLO PRODUCTIVO Y MEDIO
AMBIENTE

ALCALDE: T.S. MARCOS CHOQUETICLLA TITO
GESTIÓN : 2023



**ADQUISICION DE MAQUINARIA GAM CHALLAPATA (RETROEXCAVADORA
PARA CONTRARRESTAR AL EVENTO ADVERSO DE SEQUIA EN EL
MUNICIPIO DE CHALLAPATA) A.P. 100 0 0 28**

PRESUPUESTO VIGENTE	PRESUPUESTO EJECUTADO	SALDO	AVANCE FINANCIERO %	AVANCE FISICO %	TIEMPO PROGRAMADO	TIEMPO EJECUTADO
975.127,93	960.480.00	14.647,93	98.47	98.47	365 D. C.	365 D. C.

DESCRIPCION DE LA ACTIVIDAD	PRESUPUESTO	RESPONSABLE	ESTADO ACTUAL
ADQUISICIÓN MAQUINARIA GAM CHALLAPATA (RETROEXCAVADORA PARA CONTRARESTAR EL EVENTO ADVERSO DE SEQUIA EN EL MUNICIPIO DE CHALLAPATA)	960480	ING. Jael G. COPACALLE ACHA	EJECUTADO
TOTAL Bs	960480		
TOTAL EJECUTADO Bs	960480		
SALDO SOBRANTE Bs	14647,93		
EJECUCION FINANCIERA %	98,47		

GOBIERNO AUTÓNOMO MUNICIPAL DE CHALLAPATA
SECRETARIA DE DESARROLLO PRODUCTIVO Y MEDIO AMBIENTE


ALCALDE: T.S. MARCOS CHOQUETICLLA TITO
GESTIÓN : 2023



ADQUISICION DE MAQUINARIA GAM CHALLAPATA (RETROEXCAVADORA PARA CONTRARRESTAR AL EVENTO ADVERSO DE SEQUIA EN EL MUNICIPIO DE CHALLAPATA) MONTO BS 960.480.00



RECEPCION DE LA RETROESCAVADORA



GOBIERNO AUTÓNOMO MUNICIPAL DE CHALLAPATA
SECRETARÍA DE DESARROLLO PRODUCTIVO Y MEDIO
AMBIENTE

ALCALDE: T.S. MARCOS CHOQUETICLLA TITO
GESTIÓN : 2023

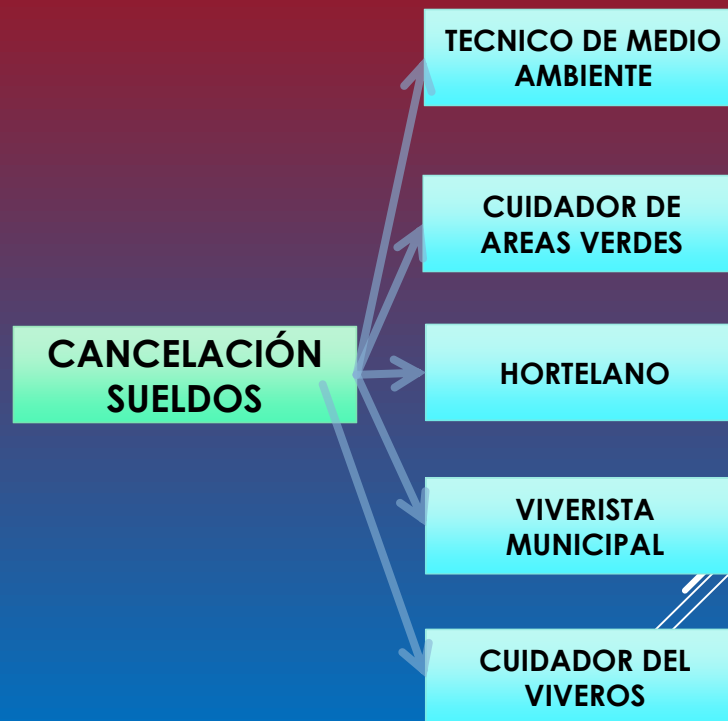


ESTADO PLURINACIONAL DE
BOLIVIA

**ACTIVIDAD: IMPLEMENTACIÓN Y MANTENIMIENTO DE
ÁREAS VERDES**

PRESUPUESTO GRAL. EN Bs.			EJECUCIÓN DEL PRESUPUESTO EN Bs. (DE ENERO – DICIEMBRE 2023)			% EJEC/COST.	SALDO POR EJECUTAR Bs.
INTERNO	EXTERNO	TOTAL	INTERNO	EXTERNO	TOTAL		
200.000,00		200.000,00	200.00,00		200.00,00	100%	00

Nº	descripcion de gastos	monto
1	CANCELACIÓN DE SUELDO DEL PERSONAL	163.411,27
2	ADQUISICIÓN DE MATERIALES PARA LA PODA	6.365,00
3	ADQUISICIÓN DE ROPA DE TRABAJO	4.230,00
4	ADQUISICIÓN DE PRODUCTOS QUÍMICOS	500,00
5	ADQUISICIÓN DE SEMILLA (CÉSPED)	4.500,00
6	ADQUISICIÓN DE PINTURA PARA LA P. EDUARDO ABAROA	816,17
7	ADQUISICIÓN DE REFRIGERIO	1.856,00
8	FABRICACIÓN DE LETRERO Y COLOCADO	11.571,56
9	FABRICACIÓN DE VALLAS DE LA JARDINERA	4.750,00
10	SERVICIOS BÁSICOS	1.000,00
11	COMBUSTIBLE	1.000,00
TOTAL BS.		200.000,00



**GOBIERNO AUTÓNOMO MUNICIPAL DE CHALLAPATA
SECRETARIA DE DESARROLLO PRODUCTIVO Y MEDIO
AMBIENTE**

**ALCALDE: T.S. MARCOS CHOQUETICLLA TITO
GESTIÓN : 2023**



LOGROS ALCANZADOS

SE ADQUIRIÓ ROPA DE TRABAJO PARA UNIFORMIZAR AL PERSONAL DE LA UNIDAD DE MEDIO AMBIENTE Y FORESTACIÓN COMO EQUIPO DE PROTECCIÓN PERSONAL (EPPS), YA QUE COMO OBJETO Y META QUE PERSIGUE ESTE SERVICIO ES DE RESGUARDAR LA SEGURIDAD LABORAL DE LOS TRABAJADORES.

SE LOGRÓ DOTAR AL PERSONAL DE MEDIO AMBIENTE, BOTINES, CAMISA, PANTALÓN, GUANTES Y LENTES A 5 FUNCIONARIOS.

ADQUISICIÓN DE PRODUCTOS QUÍMICOS PROMOTORES DE CRECIMIENTO, PARA PROMOVER EL CRECIMIENTO DE PLANTA Y ESTIMULA EL CRECIMIENTO DE LAS RAÍCES Y TENER PLANTAS SANAS DE ENFERMEDADES.

SE LOGRÓ PROMOVER EL FORTALECIMIENTO DE LA RAÍZ Y DE IGUAL MANERA ESTIMULAR EL CRECIMIENTO DE LAS PLANTAS AFECTADAS POR SEQUÍA.

ADQUISICIÓN DE SEMILLA CÉSPED, PARA LA IMPLEMENTACIÓN DE LAS JARDINERAS EN LA AV. BAUTISTA Y DE ESA MANERA PODER EMBELLECEER NUESTRO MUNICIPIO.

SE LOGRÓ IMPLANTAR LAS JARDINERAS, DANDO UN ASPECTO VISUAL CONFORTABLE AL AIRE LIBRE, CONTRIBUYENDO DE ESTA MANERA A NUESTRA CALIDAD DE VIDA DEL MUNICIPIO.

FABRICACIÓN DE VALLAS PARA LAS JARDINERAS DE LA AV. BAUSITA

SE ALCANZÓ PROTEGER LAS JARDINERAS DE LAS PERSONAS Y ANIMALES Y MEJORAR LA PRESENTACIÓN DE LAS JARDINERAS.



ACTIVIDAD: IMPLEMENTACIÓN Y MANTENIMIENTO DE ÁREAS VERDES



DÍA DEL ÁRBOL



ACTIVIDADES DE PODA



RECOJO DE RESIUIOS DE PODA



PODA EJECUTADA CON EL APOYO DE
GRUA

GOBIERNO AUTÓNOMO MUNICIPAL DE CHALLAPATA
SECRETARIA DE DESARROLLO PRODUCTIVO Y MEDIO AMBIENTE

ALCALDE: T.S. MARCOS CHOQUETICLLA TITO
GESTIÓN : 2023



ACTIVIDAD: APOYO A MEDIO AMBIENTE MUNICIPIO CHALLAPATA.

PRESUPUESTO DEVULTOO'	ADICIONALES	PRESUPUESTO GRAL. BS.			EJECUCIÓN DEL PRESUPUESTO HASTA EL MES DE DICIEMBRE EN BS.			% EJC/C OST.	SALDO POR EJECUTAR BS.
		INTERNO	EXTERNO	TOTAL	INTERNO	EXTERNO	TOTAL		
21.000,00	5.000,00	41.500,00		67.500,00	62.268,91		62.268,91	92,25%	5.231,09

Nº	DESCRIPCION DE GASTOS	MONTO
1	ADQUISICIÓN DE SEMILLAS FORESTALES Y ORNAMENTALES	6.720,00
2	ANÁLISIS DE LAS AGUAS DEL RIO PILCOMAYO (SPECTROLAB) LABORATORIO	1.241,00
3	ADQUISICIÓN DE UN ORDENADOR	11.500,00
4	ADQUISICIÓN DE INSUMOS	9.310,00
5	ADQUISICIÓN DE BOTELLONES ECOLÓGICOS	10.000,00
6	VALLAS DE JARDINERAS DE LA AV. BAUTISTA	19.000,00
7	SERVICIO BÁSICOS (BOMBA PLAZA EDUARDO ABAROA Y VIVERO)	2.600,00
8	COMBUSTIBLE, MANTENIMIENTO DE ÁREAS VERDES	1.897,91
TOTAL		62.268,91

LOGROS ALCANZADOS

<p>SE REALIZÓ LA ADQUISICIÓN DE SEMILLAS FORESTALES Y ORNAMENTALES</p>	<p>SE LOGRÓ PRODUCIR PLANTINES FORESTALES Y ORNAMENTALES PARA EMBELLEGER NUESTRO MUNICIPIO DE CHALLPATA; LAS ESPECIES CON LAS QUE CUENTA EL VIVERO SON: OLMO, ÁLAMO, SAUCE, ACACIA, PINO, CIPRÉS, QUEÑUA Y KISWARA. EN ORNAMENTALES SE HA PRODUCIDO: MARIGOLES, LIGSUTRO, PETUNIA, COQUETA, CRISANTEMO, CLAVEL, PENSAMIENTO, LECHUGUIN Y MARGARITA.</p> <p>LOS PLANTINES Y ORNAMENTALES PRODUCIDOS FUERON EMPLEADOS EN DIFERENTES CAMPAÑAS DE FORESTACIÓN DE ACUERDO AL CRONOGRAMA DE TRABAJO LLEGANDO A FORESTAR 11.062 PLANTINES; SIN EMBARGO, A LA FECHA SE CUENTA CON 38.928 PLANTINES Y 3.672 ORNAMENTALES QUE SE ENCUENTRAN EN LOS VIVEROS DE LA UTO Y EL VIVERO NUEVO DEL MUNICIPIO. VALE DECIR QUE EN TOTAL SE HA PRODUCIDO 53.662 PLANTINES FORESTALES Y ORNAMENTALES.</p>
<p>ACUERDO INTERNO CON EL RS-1 "TTE. GRAL. GERMAN BUSCH".</p>	<ul style="list-style-type: none"> -SE LOGRÓ ELABORAR UN ACUERDO INTERNO CON EL RS-1 "TTE. GERMAN BUSCH". -RAZÓN SUFICIENTE PARA MENCIONAR QUE NUESTRAS ÁREAS DE PRODUCCIÓN SE AMPLIARON. -CABE RECALCAR QUE LA INSTALACIÓN DEL VIVERO DEL CUARTEL CUENTA CON TODAS LAS ÁREAS ADECUADAS PARA LA PRODUCCIÓN ÓPTIMA COMO SER: ÁREA DE ALMACIGUERA, VIVEROS DE CRECIMIENTO, SEMI SOMBRA. - TAMBIÉN ES PONDERABLE LA AYUDA DE LA MANO DE OBRA POR PARTE DEL PERSONAL DE SOLDADOS EN LA PRODUCCIÓN Y EL MANTENIMIENTO.
<p>CONVENIO CON EL MINISTERIO DE MEDIO AMBIENTE Y AGUA (ÁREA FORESTAL)</p>	<ul style="list-style-type: none"> -SE LOGRÓ REALIZAR EL CONVENIO CON EL MMMAYA. -SE FORTALECIÓ LOS VIVEROS FORESTALES DE LA HONORABLE ALCALDÍA MUNICIPAL DE CHALLAPATA. -EL 29 DE NOVIEMBRE DEL 2023, SE RECOGIÓ PLANTINES FORESTALES: ACACIA 290, CIPRES 230, MOLLE 290, OLMO 840, PINO 2740 HACIÉNDOSE UN TOTAL DE 4390 PLANTINES. -LOS PLANTINES RECOGIDOS MÁS LOS QUE SE PRODUJO EN NUESTROS VIVEROS, FUE ENTREGADO A LAS DIFERENTES COMUNIDADES, CON LA FINALIDAD DE CREAR MANCHAS BOSCOSAS. -SE LOGRÓ PRESENTAR LA DOCUMENTACIÓN REQUERIDA Y LA FECHA SOLO QUEDA POR RECOGER INSUMOS, HERRAMIENTAS Y EQUIPAMIENTO MENOR FUNGIBLES, PARA FORTALECIMIENTO DEL VIVERO MUNICIPAL.
<p>DIFERENTES CAMPAÑAS EJECUTADAS</p>	<ul style="list-style-type: none"> -CON EL APOYO DEL PERSONAL DE SOLDADOS, DURANTE EL INVIERNO SE LOGRÓ PROTEGER DE LAS PLAGAS Y ENFERMEDADES CON EL PINTADO CORRESPONDIENTE A LOS ARBOLES (CON CAL). -ACTIVIDAD QUE SE EJECUTÓ EN TODAS LAS AVENIDAS Y PLAZAS DE LA CIUDAD DE CHALLAPATA.
<p>ADQUISICIÓN DE BOTELLONES ECOLÓGICOS</p>	<p>EL BOTELLÓN ECOLÓGICO SE ADQUIRIÓ CON LA FINALIDAD DE INCENTIVAR EN LA POBLACIÓN DE CHALLAPATA A LA PRÁCTICA DE LAS TRES R Y MANTENER LIMPIA LA LOCALIDAD. SE REALIZÓ CURSO TALLER DE RECICLADO DE LAS 3 R REDUCIR, RECICLAR, REUTILIZAR CON UNIDADES EDUCATIVAS, CUARTEL Y AUTORIDADES ORIGINARIAS.</p>
<p>VALLAS DE JARDINERAS DE LA AV. BAUTISTA</p>	<p>LAS VALLAS DE LAS JARDINERAS PARA LA AV. MARIANO BAUTISTA PERMITEN CUIDAR EL CÉSPED DE ANIMALES Y PERSONAS QUE QUIERAN DAÑAR.</p>

ACTIVIDAD: APOYO MEDIO AMBIENTE MUNICIPIO CHALLAPATA.



IMPL. DE CESPED AV. BAUTISTA



PRODUCCIÓN DE PLANTINES



ENTREGA DE PLANTINES A LOS
DISTRITOS



ENTREGA DE PLANTINES



FORESTACIÓN



ADQ. DE UN ORDENADOR

POR UN MUNICIPIO EN CRECIMIENTO



FABRICACIÓN DE VALLAS
AV. BAUTISTA



IMPL. DE CESPED AV. BAUTISTA



FABRICACION DE BOTELLONES

GOBIERNO AUTÓNOMO MUNICIPAL DE CHALLAPATA
SECRETARIA DE DESARROLLO PRODUCTIVO Y MEDIO
AMBIENTE

ALCALDE: T.S. MARCOS CHOQUETICLLA TITO
GESTIÓN : 2023




INFORME DE GESTION 2023 UNIDAD DE ASEO URBANO

“ACTIVIDAD: “FUNCIONAMIENTO SERVICIO DE ASEO
URBANO”

APERTURA PROGRAMATICA 140 0 001
FUNCIONAMIENTO DE ASEO URBANO

Con un monto inicial :895.535





GOBIERNO AUTÓNOMO MUNICIPAL DE CHALLAPATA
SECRETARIA DE DESARROLLO PRODUCTIVO Y MEDIO
AMBIENTE

ALCALDE: T.S. MARCOS CHOQUETICLLA TITO
GESTIÓN : 2023



ACTIVIDAD: "FUNCIONAMIENTO SERVICIO DE ASEO URBANO"

PRESUPUESTO TOTAL VIGENTE	PRESUPUESTO EJECUTADO	AVANCE FINANCIERO %	TIEMPO PROGRAMADO	TIEMPO EJECUTADO	SALDO
895.535	880.195,90	98,29	365	365	15.339,10

EL FUNCIONAMIENTO SERVICIO DE ASEO URBANO cuenta con recursos **específicos**, la cual por dentro existen varias actividades programadas y ejecutadas con un presupuesto asignado, para avanzar en el alcance de los resultados esperados por la Unidad de Aseo Urbano dependiente de la Secretaría de Desarrollo Productivo y Medio Ambiente del Gobierno Autónomo Municipal de Challapata.



GOBIERNO AUTÓNOMO MUNICIPAL DE CHALLAPATA
SECRETARIA DE DESARROLLO PRODUCTIVO Y MEDIO AMBIENTE

ALCALDE: T.S. MARCOS CHOQUETICLLA TITO
GESTIÓN : 2023



- .- Se ejecutó recursos para el personal eventual con un presupuesto vigente de 612.216,00 Bs. y un presupuesto ejecutado de 482.358,44 Bs. con un porcentaje de ejecución de 97, %.
- 2.- Se realizó el alquiler de tierras y terrenos con un presupuesto vigente de 18.000,00 Bs. y un presupuesto ejecutado de 24.033,00 Bs. con un porcentaje de ejecución de 100%.



- Se adquirió combustible, lubricantes y derivados para consumo de motorizados con un presupuesto vigente de 99.618,00 Bs. y un presupuesto ejecutado de 80.943,97 Bs. con un porcentaje de ejecución de 99%.
- 4.-** De la misma manera se realizó la adquisición de llantas y neumáticos con un presupuesto vigente de 14.000,00 Bs. y un presupuesto ejecutado de 14.000,00 Bs. con un porcentaje de ejecución de 100%.





GOBIERNO AUTÓNOMO MUNICIPAL DE CHALLAPATA
SECRETARÍA DE DESARROLLO PRODUCTIVO Y MEDIO AMBIENTE

ALCALDE: T.S. MARCOS CHOQUETICLLA TITO
GESTIÓN : 2023



.- Se realizó la adquisición de herramientas menores y material de limpieza e higiene, con un presupuesto vigente de 13.880,00 Bs. y un presupuesto ejecutado de 13.880,00 Bs. con un porcentaje de ejecución de 100%.



ALCALDE: T.S. MARCOS CHOQUETICLLA TITO
GESTIÓN : 2023

.- Así mismo se realizó la adquisición de otros repuestos y accesorios para motorizados con un presupuesto vigente de 11.499,00 Bs. y un presupuesto ejecutado de 30.036,00 Bs. con un porcentaje de ejecución de 100%.



Por tal efecto sumados todos los recursos específicos totales con un presupuesto vigente de 895.535,00 Bs. y un presupuesto ejecutado de 867.874,83 Bs. con un porcentaje de ejecución de 96,91%, cumpliendo con los objetivos y metas por parte de la unidad de Aseo Urbano.

RESULTADOS ALCANZADOS.

Durante el transcurso de la gestión 2023 la Unidad de Aseo Urbano realizo varias actividades y se dio los siguientes resultados alcanzados durante la gestión:

ACTIVIDADES REALIZADAS	LOGROS ALCANZADOS	OBSERVACIONES
<p>Se realizó campañas de limpieza en la avenida Ladislao Cabrera y plaza 16 de Julio. También se hizo diligencia al botadero temporal a reunión con las autoridades originarias ya que se encontraba bloqueado. También se realizó campaña de retiro de tierra de la plaza Alameda, también se realizó campaña de limpieza de los ríos Kawalli y Changara, también se realizó campaña de retiro de piedras de la avenida</p>	<p>Se logró dejando limpio LA PLAZA 16 DE JULIO también se logró dejar limpio todo el botadero y también se logró llegar a un acuerdo con las autoridades originarias, también se logró dejar limpio los ríos también se logró dejar sin tierra la plaza Alameda, también se logró dejar sin piedras la avenida Ladislao Cabrera</p>	
<p>Se realizó campaña de limpieza del botadero temporal de norte Condo, también se realizó campaña de corte de pasto de la avenida German Buch, también se realizó campaña de limpieza y corte de pasto de todos los parques de nuestra ciudad, también se realizó campaña de limpieza de la plaza 16 de Julio a horas de la madrugada mientras dura el carnaval</p>	<p>Se logró realizar la limpieza del botadero temporal con todo el personal, se logró realizar el corte de pasto de la avenida German Buch, también se logró realizar el corte de pasto de los parques también se logró dejar limpio toda la plaza 16 de Julio durante el carnaval que se realiza año tras año</p>	
<p>Se realizó campaña de limpieza y corte de pasto del patio de la Iglesia San Juan Bautista, también se realizó campaña de limpieza y retiro de tierra de la calle Cochabamba y plaza Abaroa, también se realizó campaña de limpieza de la calle Beneméritos de la Patria y la avenida Campo Santa Cruz también se realizó campaña de corte de pasto de la avenida German Buch y Baldivieso, también se realizó campaña de retiro de tierra de la calle Alto Alianza,</p>	<p>Se logró realizar el corte de pasto del patio de la Iglesia San Juan Bautista, también se logró retirar tierra de las calles Cochabamba y plaza Abaroa, también se logró realizar campañas de limpieza en diferentes calles de nuestra ciudad, también se logró realizar corte de pasto de la avenida German Buch y Baldivieso, también se logró retirar tierra de la calle Alto Alianza</p>	
<p>Se realizó campaña de limpieza y corte de pasto de la avenida German Buch, también se realizó campaña de limpieza de la calle Oruro, también se realizó campaña de limpieza y retiro de tierra de la calle Oruro y Sucre, también se realizó campaña de limpieza de los ríos Kawalli y Changara, TAMBIEN SE REALIZO CAMPAÑA DE LIMPIEZA DEL CAMPUS UNIVERSITARIO CON TODO EL PERSONAL DEL GAM.CH. también se realizó campaña de limpieza de la avenida</p>	<p>Se logró realizar el corte de pasto de la avenida German Buch, también se logró realizar una campaña de limpieza de la calle Oruro quedando limpio, también se logró dejar los ríos Kawalli y Changara limpio, también se logró dejar limpio el campus universitario con la ayuda de todo el personal del GAM-CH</p>	
<p>Se realizó campaña de limpieza alrededor de estadio Hugo Palenque, también se realizó campaña de limpieza</p>	<p>Se logró realizar la limpieza de todo alrededor del estadio Hugo Palenque,</p>	



GOBIERNO AUTÓNOMO MUNICIPAL DE CHALLAPATA
SECRETARIA DE DESARROLLO PRODUCTIVO Y MEDIO
AMBIENTE



ALCALDE: T.S. MARCOS CHOQUETICLLA TITO
GESTIÓN : 2023

APERTURA PROGRAMATICA 140 0 001 FUNCIONAMIENTO
SERVICIO ASEO URBANO

CAMPAÑAS DE LIMPIEZA QUE REALIZA ASEO URBANO





GOBIERNO AUTÓNOMO MUNICIPAL DE CHALLAPATA
SECRETARÍA DE DESARROLLO PRODUCTIVO Y MEDIO
AMBIENTE

ALCALDE: T.S. MARCOS CHOQUETICLLA TITO
GESTIÓN : 2023



CURSOS DE CAPACITACIÓN A ESTUDIANTES Y AUTORIDADES ORIGINARIAS



GOBIERNO AUTÓNOMO MUNICIPAL DE CHALLAPATA
SECRETARIA DE DESARROLLO PRODUCTIVO Y MEDIO AMBIENTE

ALCALDE: T.S. MARCOS CHOQUETICLLA TITO
GESTIÓN : 2023



ACTIVIDAD: APOYO SERVICIO DE INHUMACION CEMENTERIO GENERAL CHALLAPATA

PRESUPUESTO PROGRAMADO	PRESUPUESTO EJECUTADO	SALDO	AVANCE FINANCIERO %	AVANCE FISICO %
80,00.01	79,866.87	132.30	99.83	99.83

Nº	Programa	Proyecto	Descripción	Presupuestado	Presup. Ejecut	Saldo	%
1	30	1	Servicio de inhumacion cementerio	80.000,00			
1			cancelación de sueldos		64061,77		
2			Cancelación de energía		520,93		
3			Adquisición de ropa de trabajo para el personal de Inhumación de cementerio		2730,00		
4			Adquisición de material y herramientas de trabajo		11155,00		
5			Adquisición de bolsas Plásticas y Refrigerio en la campaña de limpieza del cementerio general		1400,00		
SUB TOTAL				80.000,00	79.867,70	132,30	99,83



OBSERVACIONES: se recomienda gestionar nuevo predio del cementerio general

**GOBIERNO AUTÓNOMO MUNICIPAL DE CHALLAPATA
SECRETARIA DE DESARROLLO PRODUCTIVO Y MEDIO
AMBIENTE**

**ALCALDE: T.S. MARCOS CHOQUETICLLA TITO
GESTIÓN : 2023**



ACTIVIDAD: “FORTALECIMIENTO LA UNIDAD DE UGR C”

GOBIERNO AUTÓNOMO MUNICIPAL DE CHALLAPATA
SECRETARIA DE DESARROLLO PRODUCTIVO Y MEDIO AMBIENTE

ALCALDE: T.S. MARCOS CHOQUETICLLA TITO
GESTIÓN : 2023



ACTIVIDAD: "FORTALECIMIENTO A LA UNIDAD DE UGR C"

PRESUPUESTO INICIAL	MODIFICACION PRESUPUESTARIA	ADICIONALES	PRESUPUESTO TOTAL VIGENTE	PRESUPUESTO EJECUTADO	AVANCE FINANCIERO %	SALDO	TIEMPO PROGRAMADO	TIEMPO EJECUTADO
39000	74552	191062	304.614.00	304.320.94	99.9	293.06	365	365

DESCRIPCION DE LA ACTIVIDAD	PRESUPUESTO	ESTADO ACTUAL
ADQUISICION DE CISTERNA DE REMOLQUE PARA AGUA DE 6000 LITROS, PARA MITIGAR LOS EFECTOS DE LA SEQUIA EN EL MUNICIPIO DE CHALLAPATA	11000	100
"APOYO DE MAQ. PESADA PARA ENCAUSE DE RIO HUANCARANI-COMUNIDADES DE PATAPATA-SINCOMA MUN. CHALLAPATA" SEGÚN SOL.E INF. DE SRA. DEYSI CANAVIRI H. TEC. SUBALCALDIA CHALLAPATA	10490.02	100
ADQUISICIÓN DE 6 TUBERIAS DE 6" ESQUEMA 40 PVC LONGITUD 6 METROS PARA REHABILITACION DE POZO EN LA ESCUELITA DE LA COMUNIDAD DE CAYACHATA EN EL MUNICIPIO DE CHALLAPATA	4620	100
ADQUISICION DE COMBUSTIBLE	2284.59	100
SERENO DE LA CASETA METEOROLOGICA	11570.33	100
MODIFICIFICACION PRESUPUESTARIA		
ADQUISICION DE CASCARILLA DE SOYA PARA HUANCANE, NORTE CONDO Y ANCACATO	3332	100
ADQUISICION DE AFRECHO DE TRIGO PARA LOS SIETE AYLLUS DE LA MARCA CHALLAPATA	69984	100
ADICIONALES		100
ADQUISICION DE AFRECHO DE TRIGO PARA LAS COMUNIDADES DE PIQUISIRCA Y HUAÑACAGUA	19980	100
ADQUISICION DE MEDICAMENTOS E INSUMOS VETERINARIOS PARA EL MEJORAMIENTO DE GANADO CAMELIDO EN EL MUNICPIO DE CHALLAPATA	171060	100
TOTAL EJECUTADO Bs	304320.94	
SALDO SOBRANTE Bs	293.06	
EJECUCION FINANCIERA %	99.9	

**GOBIERNO AUTÓNOMO MUNICIPAL DE CHALLAPATA
SECRETARÍA DE DESARROLLO PRODUCTIVO Y MEDIO
AMBIENTE**

**ALCALDE: T.S. MARCOS CHOQUETICLLA TITO
GESTIÓN : 2023**



ACTIVIDAD: "FORTALECIMIENTO LA UNIDAD DE UGR C"

**ADQUISICION DE 2 CISTERNAS CON
REMOLQUE, CANCELACION DE LAS 2
APERTURAS PROGRAMATICAS
310 0 001 MONTO BS. 11.000 Y DE LA
APERTURA PROGRAMATICA 310 0 002
MONTO DE BS 79.700**

**APOYO CON MQ. PESADA
PARA ENCAUSE DE RIOS EN
LA COMUNIDADES DE
HUANCARANI, PATA PATA
Y SINCOMA MONTO DE Bs.
10.490,02**



**ADQUISICION DE 6
TUBERIAS DE 6" PVC
ESQUEMA 40 PARA LAS
COMUNIDAD DE
CAYACHATA MONTO
DE Bs 4.620**



**GOBIERNO AUTÓNOMO MUNICIPAL DE CHALLAPATA
SECRETARÍA DE DESARROLLO PRODUCTIVO Y MEDIO
AMBIENTE**

**ALCALDE: T.S. MARCOS CHOQUETICLLA TITO
GESTIÓN : 2023**



ACTIVIDAD: "FORTALECIMIENTO LA UNIDAD DE UGR C"

SE REALIZO LA EXCAVACION DE VIGINIAS EN LAS COMUNIDADES DE JUSCA VILAQUE, HUAÑACAGUA, LACAHUITO, HUANCARANI, ACALLAPU, NORTE CONDO DEBIDO A LOS EVENTOS ADVERSOS DE EQUIA.



**GOBIERNO AUTÓNOMO MUNICIPAL DE CHALLAPATA
SECRETARÍA DE DESARROLLO PRODUCTIVO Y MEDIO
AMBIENTE**

**ALCALDE: T.S. MARCOS CHOQUETICLLA TITO
GESTIÓN : 2023**



ACTIVIDAD: "FORTALECIMIENTO A LA UNIDAD DE UGR C"

**ADQUISICIÓN DE CASCARILLA DE SOYA PARA EL
DISTRITO DE HUANCANE , NORTE CONDO Y ANCACATO
MONTO BS. 3332 SE ENTREGO A 2 BOLSAS POR
BENEFICIARIO**

**ADQUISICION DE AFRECHO DE TRIGO PARA LOS
SIETE AYLLUS DE LA MARCA CHALLAPATA MONTO
DE BS. 69.984 SE ENTREGO A 2 BOLSAS POR
BENEFICIARIO (CONTRIBUYENTES)**



GOBIERNO AUTÓNOMO MUNICIPAL DE CHALLAPATA
SECRETARÍA DE DESARROLLO PRODUCTIVO Y MEDIO AMBIENTE

ALCALDE: T.S. MARCOS CHOQUETICLLA TITO
GESTIÓN : 2023



ESTADO PLURINACIONAL DE
BOLIVIA

ACTIVIDAD: "PREVISION DE RECURSOS PARA GESTION DE RIESGOS (LEY N° 602)"

PRESUPUESTO INICIAL	MODIFICACION PRESUPUESTARIA	ADICIONALES	PRESUPUESTO TOTAL VIGENTE	PRESUPUESTO EJECUTADO	AVANCE FINANCIERO %	SALDO	TIEMPO PROGRAMA DO	TIEMPO EJECUTADO
80000	190000	0	270.000,00	269.984,00	99.99	16,00	365	365

PRESUPUESTOS EJECUTADOS

DESCRIPCION DE LA ACTIVIDAD	PRESUPUESTO	RESPONSABLE	ESTADO ACTUAL
Cancelación Combustible	300.00	Ing. Jae G. Copacalle	Ejecutado
Adquisición de cisterna desmontable	79.700.00	Ing. Jae G. Copacalle	Ejecutado
Adquisición de Afrechos de trigo para los Siete Ayllus de la Marka Challapata y Asociación de Usuarios del Sistema Nacional de riegos N° 2 Tacagua	40000	Ing. Jae G. Copacalle	Ejecutado
Adquisición de Afrechos de trigo para los Asociación de Usuarios del Sistema Nacional de riegos N° 2 Tacagua Adquisición de Afrechos de trigo para los Asociación de Usuarios	149.984.00	MVZ. Eliana Salazar	Ejecutado
TOTAL EJECUTADO (Bs.)	269.984.00		



GOBIERNO AUTÓNOMO MUNICIPAL DE CHALLAPATA
SECRETARIA DE DESARROLLO PRODUCTIVO Y MEDIO AMBIENTE

ALCALDE: T.S. MARCOS CHOQUETICLLA TITO
GESTIÓN : 2023



ACTIVIDAD: "PREVISION DE RECURSOS PARA GESTION DE RIESGOS (LEY N° 602) "

ADQUISICION DE CISTERNA DESMONTABLE SE CANCELO CON 2 APERTURAS PROGRAMATICAS 310 0 001 MONTO BS. 11.000 Y DE LA APERTURA PROGRAMATICA 310 0 002 MONTO DE BS 79.700

ENTREGA DEFINITIVA DE LAS CISTERNAS





**GOBIERNO AUTÓNOMO MUNICIPAL DE CHALLAPATA
SECRETARÍA DE DESARROLLO PRODUCTIVO Y MEDIO
AMBIENTE**

**ALCALDE: T.S. MARCOS CHOQUETICLLA TITO
GESTIÓN : 2023**



ACTIVIDAD: “PREVISION DE RECURSOS PARA GESTION DE RIESGOS (LEY N° 602) ”

**ENTREGA DE AFRECHOS DE TRIGO A LOS COMUNARIOS DE LOS SIETE
AYLLUS DE LA MARCA CHALLAPATA Y AUSNART MONTO DE BS 40000
LA ENTREGA A 2 BOLSAS POR BENEFICIARIO (CONTRIBUYENTE)**

**ENTREGA DE AFRECHOS DE TRIGO A LA ASOCIACION DE
USUARIOS DEL SISTEMA NACIONAL DE RIEGOS N° 2 TACAGUA
MONTO DE BS 149.984 LA ENTREGA A 5 BOLSAS POR
POR BENEFICIARIO (TURNO DE RIEGO)**





GOBIERNO AUTÓNOMO MUNICIPAL DE CHALLAPATA
SECRETARIA DE DESARROLLO PRODUCTIVO Y MEDIO AMBIENTE

ALCALDE: T.S. MARCOS CHOQUETICLLA TITO

GESTIÓN : 2023



AYUDAS EXTERNAS Y HUMANITARIAS POR EVENTOS ADVERSOS EN EL MUNICIPIO CHALLAPATA

EVENTO ADVERSO	INSTITUCION	TIPO AYUDA	CANTIDAD RECIBIDA	FECHE DE ENTREGA
Sequia	Defensa Civil	Alimento balanceado	4128 Bolsas de alimento balanceado a 4 bolsas por familias	21/03/2023
Sequia	Programa Mundial de alimentos	416 Bolivianos	150 familias de los 9 distritos	12/03/2023
Sequia	Programa Mundial de alimentos	1 Tanque flexible de agua de 20000 Litros y politubos 700 metros de 2" 2 geomembranas	para los 7 ayllus y regantes	02/03/2023
Sequia	Defensa civil	Tanques es insumos	Tanques de 1200 l 8 unidades tanques flexibles de 20.000 litros 1 unidad y 5000 litros 1 unidad politubos de 1 1/2" 2000 metros 20 rollos se entrego a los 9 distritos	08/11/2023
Sequia	Defensa civil	Urea	Se entrego a los siete ayllus de marca Challapata	13/11/2023
Sequia	Defensa civil	Pastillas potabilizadoras	Para 232 familias damnificadas a los distritos de norte condo, ancacato, huancane, tolupalca, y challapata total de pastillas 928 blister	28/11/2023



GOBIERNO AUTÓNOMO MUNICIPAL DE CHALLAPATA
SECRETARIA DE DESARROLLO PRODUCTIVO Y MEDIO AMBIENTE
ALCALDE: T.S. MARCOS CHOQUETICLLA TITO
GESTIÓN : 2023



AYUDAS EXTERNAS Y HUMANITARIAS POR EVENTOS ADVERSOS EN EL MUNICIPIO CHALLAPATA

ENTREGA DE ACCESORIOS A LA COMUNIDAD DE CAYACHATA MEDIANTE COFADEMA



ÍTEM	ENTE DONANTE	MUNICIPIO	ARTICULO	UU. MEDIDA	CANTIDAD
1	TESORO GENERAL DE LA NACIÓN	CHALLAPATA	Limpieza y rehabilitación de pozo subterráneo en la comunidad de Cayachata	Pozo	1
2	TESORO GENERAL DE LA NACIÓN	CHALLAPATA	Bomba sumergible de 2 HP	Pza	1
3	TESORO GENERAL DE LA NACIÓN	CHALLAPATA	Instalación eléctrica a los 40 metros	Pza	1
4	TESORO GENERAL DE LA NACIÓN	CHALLAPATA	Tablero de control	Pza	1
5	TESORO GENERAL DE LA NACIÓN	CHALLAPATA	Generador de 220	Pza	1
6	TESORO GENERAL DE LA NACIÓN	CHALLAPATA	Topo de PG 30	Pza	1



GOBIERNO AUTÓNOMO MUNICIPAL DE CHALLAPATA
SECRETARIA DE DESARROLLO PRODUCTIVO Y MEDIO
AMBIENTE

ALCALDE: T.S. MARCOS CHOQUETICLLA TITO
GESTIÓN : 2023



AYUDAS EXTERNAS Y HUMANITARIAS POR EVENTOS
ADVERSOS EN EL MUNICIPIO CHALLAPATA

AYUDAS QUE SE ENTREGARAN EN LA GESTION 2024
(SEQUIA)

EVEN TO ADVERSO	INSTITUCION	TIPO AYUDA	FECHA DE EMISION	SITUACION ACTUAL
SEQUIA	MDRYT – INSA-VIDECI	ALIMENTO BALANCEADO	28-12-23	A la espera de a por parte de defensa civil
Sequia	MMYA- VIDE CI	ALAMBRE DE PUAS, GEOMEMBRANA, POLITUBOS	29-12-23	A la espera de la respuesta desde la Ciudad de La Paz
Sequia	PMA	Incentivo por trabajo (limpieza de viginias, canales, pozos y caminos) para 539 familias vulnerables en los 9 distritos con monto de \$ 100	21-12-2023	Hasta finales de enero del 2024 se entregara los incentivos



GOBIERNO AUTÓNOMO MUNICIPAL DE CHALLAPATA
SECRETARIA DE DESARROLLO PRODUCTIVO Y MEDIO
AMBIENTE

ALCALDE: T.S. MARCOS CHOQUETICLLA TITO
GESTIÓN : 2023



AYUDAS EXTERNAS Y HUMANITARIAS POR EVENTOS ADVERSOS EN EL MUNICIPIO

ENTREGA DE 413 BS. A 150 FAMILIAS POR
PROGRAMA MUNDIAL DE ALIMENTOS LIMPIEZA
DE POZOS, EXCAVACION DE VIGINIAS,
LIMPIEZAS DE CANALES

AYUDA CON 300 BOLSAS DE CEMENTOS DE 50
KG POR DEFENSA CIVIL





GOBIERNO AUTÓNOMO MUNICIPAL DE CHALLAPATA
SECRETARIA DE DESARROLLO PRODUCTIVO Y MEDIO
AMBIENTE

ALCALDE: T.S. MARCOS CHOQUETICLLA TITO
GESTIÓN : 2023



AYUDAS EXTERNAS Y HUMANITARIAS POR EVENTOS ADVERSOS EN EL MUNICIPIO

ENTREGA DE 400 BOLSAS DE 50KG. DE FERTILIZANTES A 400 FAMILIAS DEL DISTRITO DE CHALLAPATA (7AYLLUS), ATRAVES DE DEFENSA CIVIL ENTREGA A 1 BOLSAS DE UREA POR BENEFICIARIO



ENTREGA DE 4128 BOLSAS DE ALIMENTO BALANCEADO A LOS 9 DISTRITOS DEL MUNICIPIO DE CHALLAPATA, HUANCANE, ANCACATO, NORTE CONDO, NORTE CONDO ABAJO, QAQACHACA, CULTA, TOLAPALCA, AGUAS CALIENTES, TOLAPALCA. A CADA BENEFICIARIO A 4 BOLSAS



GOBIERNO AUTÓNOMO MUNICIPAL DE CHALLAPATA
SECRETARÍA DE DESARROLLO PRODUCTIVO Y MEDIO
AMBIENTE

ALCALDE: T.S. MARCOS CHOQUETICLLA TITO
GESTIÓN : 2023



AYUDAS EXTERNAS Y HUMANITARIAS POR EVENTOS ADVERSOS EN EL MUNICIPIO

ENTREGA DE TANQUES FLEXIBLES GEOMEMBRANAS, TANQUES,
POLITUBOS DE 1 ½"



GOBIERNO AUTÓNOMO MUNICIPAL DE CHALLAPATA
SECRETARIA DE DESARROLLO PRODUCTIVO Y MEDIO AMBIENTE

ALCALDE: T.S. MARCOS CHOQUETICLLA TITO
GESTIÓN : 2023



DECLARATORIAS DE EMERGENCIA Y DESASTRES 2023”

N° DECRETO/ LEY	DESCRIPCION DE LA LEY	EVEN TO ADVERSO	DECRETO/O LEY
LEY N° 326	LEY DE DECLARATORIA DE DESASTRE POR EVENTO ADVERSO DE HELADA DEL DISTRITO DE CHALLAPATA	HELADA	LEY MUNICIPAL
DECRETO N° 004/2023	DECLARATORIA DE DESASTRE MUNICIPAL POR EVENTOS ADVERSOS DE SEQUIA EN EL MUNICIPIO DE CHALLAPATA	SEQUIA	DECRETO MUNICIPAL
LEY N° 006 - A/2023	LEY DE DECLARATORIA DE DESASTRE MUNICIPAL POR EVENTO ADVERSO DE GRANIZADA EN EL MUNICIPIO DE CHALLAPATA	GRANIZADA	DECRETO MUNICIPAL

GOBIERNO AUTÓNOMO MUNICIPAL DE CHALLAPATA
SECRETARIA DE DESARROLLO PRODUCTIVO Y MEDIO
AMBIENTE

ALCALDE: T.S. MARCOS CHOQUETICLLA TITO
GESTIÓN : 2023



APERTURA PROGRAMATICA: “CENTRO MUNICIPAL DE SERVICIO DE MAQUINARIA AGRICOLA”

- **ACTIVIDAD:** Adquisición y compra de discos para el arado del tractor agrícola John Deere para la implementación del Centro Mecanización del Municipio con recursos generados por la prestación de servicios del tractor agrícola (Distrito Challapata) LIBRETA DE AHORRO N° 01404012009

DESCRIPCION	UNID	CANTIDAD	P/UNIT ESTIMADO	TOTAL BS
Adquisición llantas delanteras 13,6-24 Challapata)	PZA	2	6250,00	12500,00
Adquisición de aceites y filtros (Challapata)	GLB	4	1550,60	6.084,00
Compra de mangueras para cisterna tractor	GLOB	55	1757,00	1.757,00
Adquisición llantas delanteras 13,6-24 Huancane)	PZA	2	3584,00	3584,00
TOTAL BS				23925,00




Apertura Programática	Proyecto/Actividad	Presupuesto Vigente	Ejecutado Bs.	% Ejecución
34 0 076	CENTRO MUNICIPAL DE SERVICIO DE MAQUINARIA AGRICOLA (D.S 2785)	44587	23.925,00	53,65



GOBIERNO AUTONOMO MUNICIPAL DE CHALLAPATA



CONVENIOS Y GESTION MUNICIPAL



**GOBIERNO AUTÓNOMO
MUNICIPAL DE CHALLAPATA**

ALCALDE: MARCOS CHOQUETICLLA TITO

**INFORME DE RENDICIÓN PÚBLICA DE CUENTAS
GESTIÓN 2023**




FDI

FONDO DE DESARROLLO INDIGENA

**PROYECTO: "CONST. DE POZOS SOMEROS PARA GANADO BOBINO
EN TRES DIST. DEL MUNICIPIO DE CHALLAPATA – FDI"**

PRESUPUESTO PROGRAMADO (Bs)	PRESUPUESTO EJECUTADO (Bs)	TIEMPO EJECUTADO (DIAS)	FECHA INICIO	FECHA CONCLUSION	AVANCE FISICO (%)	AVANCE FINANCIERO (%)
197.007,20	143.906,94	1604	10/11/2017	01/04/2022	100,00	73,05




SUPERVISOR: ING. JHONNY CALANI GABRIEL
FISCAL: ING. ROMER G. MAMANI BARCAYA

SITUACION ACTUAL: PROYECTO CULMINADO, SE ENCUENTRA EN PROCESO DE CIERRE DEL MISMO.



GOBIERNO AUTONOMO MUNICIPAL DE CHALLAPATA
ALCALDE: T.S. MARCOS CHOQUETICLLA TITO
GESTION 2023



PROYECTO: "MEJORAMIENTO DE LA PRODUCCION DE GANADO BOVINO EN EL MUN. CHALLAPATA"

PRESUPUESTO PROGRAMADO (Bs)	PRESUPUESTO EJECUTADO (Bs)	TIEMPO EJECUTADO (DIAS)	FECHA INICIO	FECHA CONCLUSION	AVANCE FISICO (%)	AVANCE FINANCIERO (%)
28.138,08	19.621,85	1184	05/09/2019	02/12/2022	100,00	69,73



SUPERVISOR: ING. ANTONIO SOTO VERA
FISCAL: ING. ROMER G. MAMANI BARCAYA

SITUACION ACTUAL: PROYECTO CONCLUIDO, CUENTA CON PROCESO DE CIERRE Y AUDITORIA EXTERNA.



PROYECTO: “EQUIP. MAQUINARIA PESADA G.A.M. CHALLAPATA”
DENOMINACION: “EXCAVACION DE VIGIÑAS EN 5 DISTRITOS
INDIGENAS DEL MUNICIPIO DE CHALLAPATA”

PRESUPUESTO PROGRAMADO (Bs)	PRESUPUESTO EJECUTADO (Bs)	TIEMPO EJECUTADO (DIAS)	FECHA INICIO	FECHA CONCLUSION	AVANCE FISICO (%)	AVANCE FINANCIERO (%)
1.500.000,00	1.500.000,00	47	31/12/2022	15/02/2023	100,00	100,00



FISCAL: ING. LUIS ALEJANDRO CHOQUE C.

PROVEEDOR: COMPANIA COMERCIALIZADORA DE MAQUINARIA “PUNTOMAQ S.A.”

SITUACION ACTUAL: PROYECTO CONCLUIDO EN EL COMPONENTE DE INVERSION PUBLICA DEL PROYECTO “EXCAVACION DE VIGIÑAS EN 5 DISTRITOS INDIGENAS DEL MUNICIPIO DE CHALLAPATA”, FINANCIADO POR EL FONDO DE DESARROLLO INDIGENA.



GOBIERNO AUTONOMO MUNICIPAL DE CHALLAPATA
ALCALDE: T.S. MARCOS CHOQUETICLLA TITO
GESTION 2023



PROYECTO: “CONST. DE VIGIÑAS EN 5 DISTRITOS INDIGENAS DEL MUNICIPIO DE CHALLAPATA”

DENOMINACION: “EXCAVACION DE VIGIÑAS EN 5 DISTRITOS INDIGENAS DEL MUNICIPIO DE CHALLAPATA”

PRESUPUESTO PROGRAMADO (Bs)	PRESUPUESTO EJECUTADO (Bs)	TIEMPO PROGRAMADO (DIAS)	FECHA INICIO	FECHA CONCLUSION	AVANCE FISICO (%)	AVANCE FINANCIERO (%)
355.447,00	170.140,06	360	03/03/2023	26/02/2024	60,00	47,86



SUPERVISOR: ING. VICENTE CONDORI COCA

FISCAL: ING. LUIS ALEJANDRO CHOQUE C.

SITUACION ACTUAL: PROYECTO EN EJECUCION EN EL COMPONENTE DE INVERSION PRIVADO DEL PROYECTO “EXCAVACION DE VIGIÑAS EN 5 DISTRITOS INDIGENAS DEL MUNICIPIO DE CHALLAPATA”, FINANCIADO POR EL FONDO DE DESARROLLO INDIGENA Y EL GAM CHALLAPATA.



GOBIERNO AUTONOMO MUNICIPAL DE CHALLAPATA
ALCALDE: T.S. MARCOS CHOQUETICLLA TITO
GESTION 2023



PROYECTO: “CONST. SIST DE MICRORIEGO A CANAL ABIERTO MUNICIPIO DE CHALLAPATA”

DENOMINACION: “CONSTRUCCION ACUEDUCTO RIO JUCHUSUMA ZONA NORTE DEL SISTEMA NACIONAL DE RIEGO N°2 TACAGUA – CHALLAPATA”

PRESUPUESTO PROGRAMADO (Bs)	PRESUPUESTO EJECUTADO (Bs)	TIEMPO EJECUTADO (DIAS)	FECHA INICIO	FECHA CONCLUSION	AVANCE FISICO (%)	AVANCE FINANCIERO (%)
339.818,46	177.100,24	71	20/12/2022	28/02/2023	100,00	52,12



FISCAL: ING. LUIS ALEJANDRO CHOQUE C.

EMPRESA EJECUTORA: EMPRESA CONSTRUCTORA “AYIN S.R.L.”

SITUACION ACTUAL: PROYECTO CONCLUIDO, CUENTA CON PROCESO DE CIERRE DEL MISMO Y ACTUALMENTE SE ENCUENTRA EN PROCESO DE AUDITORIA EXTERNA.



**GOBIERNO AUTÓNOMO
MUNICIPAL DE CHALLAPATA**

ALCALDE: MARCOS CHOQUETICLLA TITO

**INFORME DE RENDICIÓN PÚBLICA DE CUENTAS
GESTIÓN 2023**



**MINISTERIO DE MEDIO AMBIENTE Y
AGUA
VICEMINISTERIO DE RECURSOS
HIDRICOS Y RIEGO**



GOBIERNO AUTONOMO MUNICIPAL DE CHALLAPATA
ALCALDE: T.S. MARCOS CHOQUETICLLA TITO
GESTION 2023



**PROGRAMA: “RUMBO A LA SOBERANIA ALIMENTARIA CON
 TECNOLOGIA DE RIEGO”**

ORGANIZACIÓN	COMUNIDAD	CANTIDAD DE PRODUCTORES	CONTRAPARTE UCEP MI RIEGO - MMAyA (Bs)	CONTRAPARTE ORGANIZACIÓN (Bs)
ASOCIACIÓN DE REGANTES PRODUCTORES AGROPECUARIOS TIERRAS ALTAS COSMINE “AREPRATAC”	COSMINE	11	479.820,34	33.693,00
ASOCIACIÓN DE REGANTES UMAMIAN CHURACANI “ASORUC”	MACHOHOCA CHURACANI	14	610.680,44	42.882,00
ASOCIACIÓN DE REGANTES INTEGRAL DE PRODUCTORES AGROPECUARIOS – HUANCARANI BUENA VISTA “ARIPA – H.B.V.”	HUANCARANI BUENA VISTA	14	610.680,44	42.882,00
COMUNIDAD DE HUALCANI	HUALCANI	10	436.200,31	30.630,00
COMUNIDAD DE HUMAMARCA	HUMAMARCA	14	610.680,44	42.882,00
COMUNIDAD DE COLCUYO	COLCUYO	14	610.680,44	42.882,00
COMUNIDAD DE COCHINI	COCHINI	13	567.060,41	39.819,00
TOTAL :		90	3.925.802,82	275.670,00

OBJETIVO

“Mejorar el uso eficiente del agua para riego a través de la implementación integral de sistemas de riego por goteo a nivel parcelario en los sistemas de riego identificados con potencial productivo de papa y cebolla en el Municipio de Challapata”

RESPONSABLE GAM: ING. LUIS ALEJANDRO CHOQUE C.

ENTIDAD EJECUTORA: UCEP MI RIEGO – MMAyA

DURACION DEL PROGRAMA: 2 AÑOS Y MEDIO

SITUACION ACTUAL: A LA FECHA SE CUENTA CON CONVENIOS SUCRITOS ENTRE UCEP MI RIEGO, EL GAM CHALLAPATA Y LAS ORGANIZACIONES Y/O COMUNIDADES BENEFICIARIAS DEL PROGRAMA PARA EL INICIO DEL MISMO EN LA GESTION 2024.





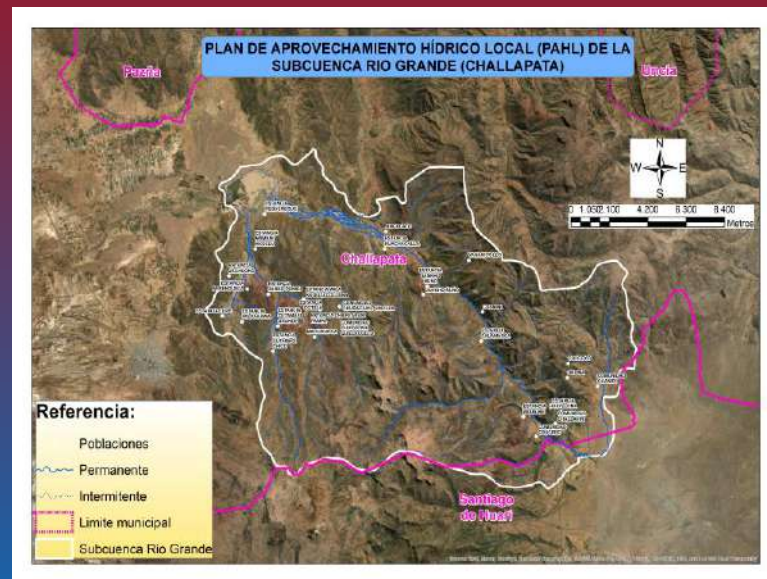

GOBIERNO AUTONOMO MUNICIPAL DE CHALLAPATA
ALCALDE: T.S. MARCOS CHOQUETICLLA TITO
GESTION 2023



**PLAN DE APROVECHAMIENTO HIDRICO LOCAL (PAHL)
SUBCUENCA RIO GRANDE (CHALLAPATA)**

OBJETIVO

Formular el Plan de Aprovechamiento Hídrico Local (PAHL) como herramienta de planificación para la gestión hídrica que coadyuve y promueva una adecuada gobernabilidad del agua en el GAM de CHALLAPATA, que permita a los actores locales un ordenamiento, análisis y proyección del aprovechamiento del agua en sus diferentes usos (consumo humano, riego y otros), orientado principalmente a proyectos de riego con enfoque de cuenca, técnicamente bien concebidos, económica y ambientalmente viables en el contexto de la subcuenca RIO GRANDE del ámbito municipal.



RESPONSABLE GAM: ING. LUIS ALEJANDRO CHOQUE C.
ENTIDAD FINANCIADORA: UCEP MI RIEGO – MMAyA
EMPRESA CONSULTORA: SAFARI

SITUACION ACTUAL: A LA FECHA SE CUENTA CON EL PLAN DE APROVECHAMIENTO HIDRICO LOCAL (PAHL) CONCLUIDO Y ENTREGADO AL GAM CHALLAPATA.



**GOBIERNO AUTÓNOMO MUNICIPAL DE CHALLAPATA
SECRETARÍA DE DESARROLLO PRODUCTIVO Y MEDIO
AMBIENTE**



**ALCALDE: T.S. MARCOS CHOQUETICLLA TITO
GESTIÓN : 2023**

**ACTIVIDAD: “PLANES INICIATIVAS QUE SE CONCRETARON ANTE EL IPDSA
(SOBERANIA ALIMENTARIA)**

Se beneficiaron a 415 beneficiarios de 29 Comunidades y se entregó 415 qq de semilla de papa; fertilizantes humucompost 1245 bolsa (50 Kg); Enmienda zuma 415 frascos (frasco de 1 Lt); 415 Fertilizante Petrifox (1Lt); 415 Fertilizante Tembiu (1 lts) El monto de inversión del programa en apoyo a la producción del cultivo de papa dentro el municipio de Challapata es de Bs. 624.575 de los cuales el proyecto IPDSA colocó Bs 437.202 (insumos y semilla) y los beneficiarios colocaron su contraparte de Bs. 187.372.



ACTIVIDAD: “ENTREGA DE CERTIFICADOS “ POR PARTE DE SENASAG Y G.A.M. CHALLAPATA



Se realizó la entrega de certificado libre de brucelosis a los productores de municipio de Challapata



GOBIERNO AUTÓNOMO MUNICIPAL DE CHALLAPATA
SECRETARIA DE DESARROLLO PRODUCTIVO Y MEDIO AMBIENTE
ALCALDE: T.S. MARCOS CHOQUETICLLA TITO
GESTIÓN : 2023



COORDINACION CON EMAPA PARA EL PROGRAMA QUINUA POR MUNICIPIO CHALLAPATA CAMPAÑA 2023-2024

MUNICIPIO	APOYO			% AVANCE SIEMBRA	Rendimiento estimado (Tn/Ha)	Producción estimada (Tn/Ha)	Semilla (Bs.)	Bioinsumos (Bs)	total (Bs)
	Nombre organización y/o Comunidad	Nº PROD.	Nº ha						
CHALLAPATA	COMUNIDAD CAYACHATA	22	56	100	0,6	33,6	10080	19069	29149
	LA "COMUNIDAD DE CAPAJ AMAYA" DEL EX AYLLU QUILLACAS	24	80	100	0,6	48	14400	27240	41640
TOTALES		2	46			81,60	24480,00	46309,00	70789,00



DESCRIPCION	MEDIDA	CANT.	P/U	TOTAL (Bs.)
Semilla de quinua de la variedad Jach'a Grano	KG.	6	29	174
Energitop: Enraizador, desarrollo foliar (nitrógeno)	LT.	0,1	250	25
Tricobal: Protector de patógenos (bactericida y fungicida natural)	KG.	0,2	100	20
Bacterial Mix: Regulador de crecimiento, bactericida, fungicida y fertilizante	LT.	2	35	70
Vigortop Plus: Fertilizante natural (nitrógeno)	LT.	2	35	70
Acaritop: formulado a base extractos naturales (locoto y aji)	LT.	3	30	90
Feromonas: Para el control de polilla y el complejo ticonas.	SOBRES	2	84	168
TOTAL				617

Se coordino con EMAPA con el Programa Quinua donde están entrando las comunidades de Cayachata con 22 productores y Capaj Amaya con 26 productores donde se les entregar semilla y bio insumo con valor de Bs 500 a 600 por Ha



GOBIERNO AUTÓNOMO MUNICIPAL DE CHALLAPATA
SECRETARIA DE DESARROLLO PRODUCTIVO Y MEDIO AMBIENTE

ALCALDE: T.S. MARCOS CHOQUETICLLA TITO
GESTIÓN : 2023



CURSO TALLER ENCUESTO DE LOS PUEBLOS POR LA MADRE TIERRA Y LUCHA CONTRA EL CAMBIO CLIMÁTICO 2023 ORGANIZADO POR CEPA Y COORDINACION G.A.M. CHALLAPATA



ENTREGA DE TANQUES DE AGUA PARA LA COMUNIDAD DE VILAÑEQUE POR EL PMA Y CEPA AFECTADO POR LA SEQUIA



**ACTIVIDAD: FORTALECIMIENTO SERVICIO DE ASEO URBANO
(ADQUISICION DE CARRO BASURERO CHALLAPATA)**

Nº	APERTURA PROGRAMATICA	PROYECTO/ACTIVIDAD	PRESUPUESTO VIGENTE Bs	PRESUPUESTO EJECUTADO Bs	SALDO BS	AVANCE FINANCIERO (%)
1	140 0 002	FORTALECIMIENTO SERVICIO DE ASEO URBANO (ADQUISICION CARRO BASURERO CHALLAPATA)	1.181.024,98	0	1.181.024,98	0



OBSERVACIONES EL CARRO BASURERO SE ENCUENTRA EN GESTION PARA SU ADQUISICION.



PROYECTO: "IMPLEMENTACION PLANTA PROCESADORA DE ALIMENTOS BALANCEADOS PARA BOVINOS MUNICIPIO DE CHALLAPATA"

SE ELABORA EL PROYECTO IMPLEMENTACION PLANTA PROCESADORA DE ALIMENTOS BALANCEADOS PARA BOVINOS MUNICIPIO DE CHALLAPATA" PARA SU FINANCIAMIENTO CON UN MONTO Bs 7.277.183,30

Gobierno Autónomo Municipal de Challapata

PROVINCIA ABAROA

Challapata, 15 de mayo de 2023
G.A.M.CH. CITE No 0291/2023

Señor:
Lic. Luis Alberto Arce Catacora
PRESIDENTE.-
ESTADO PLURINACIONAL DE BOLIVIA

RECIBIDO
JEFATURA DE GABINETE S.E.
PRESIDENCIA DEL ESTADO
PLURINACIONAL DE BOLIVIA
Fecha: 17/5/2023

Ref. SOLICITUD DE FINANCIAMIENTO PROYECTO PRODUCTIVO.

Hermano Presidente: Con el propósito de mejorar los rendimientos de la producción de leche bovina y velar la seguridad alimentaria de nuestra población; el Gobierno Municipal y sus beneficiarios Distritos Municipales de Challapata, Huanacán, Ancacato, Cruce Aguas Calientes y Norte Condo Abajo hemos presentado al **FONDO CONCURSABLE DE INVERSIÓN PÚBLICA PRODUCTIVA (FOCIPP)** hasta la tercera convocatoria buscando el financiamiento para el proyecto **IMPLEMENTACIÓN PLANTA PROCESADORA DE ALIMENTO BALANCEADO PARA BOVINOS LECHEROS DEL MUNICIPIO DE CHALLAPATA.**

Esta preocupación nos impulsa a apelar a vuestra autoridad suplicando nos apoye en el financiamiento de este proyecto, anhelado por todos nosotros para la etapa de inversión.

Cabe mencionar, que nuestro municipio cuenta con 9.090 cabezas ganado lechero en producción con un promedio de 15 litros/vaca/día alcanzando una producción en época verde de 135.000 litros/leche/día y beneficia a 3.793 familias.

A la espera de una respuesta favorable, saludamos a su autoridad con las altas consideraciones distinguidas.

Atentamente.-






Moisés Astete Flores
SUB ALCALDE
DISTRITO DE CHALLAPATA



Marcos Choquevalta Tito
ALCALDE
GOBIERNO AUTÓNOMO MUNICIPAL DE CHALLAPATA
PROV. E. ABAROA - DEPART. BOLIVIA




Presidente



Mateo Huémez Atanaco
SUB ALCALDE
DISTRITO HUANCANÉ
GOB. AUTÓNOMO MUNICIPAL DE CHALLAPATA
PROV. EDUARDO AVAROA DEPART. BOLIVIA

Por un Municipio saludable, fuerte y con mente Productiva



CONVENIOS

Nº	DESCRIPCION
1	Convenio Intergubernativo entre el Gobierno Autónomo Municipal De Challapata – Servicio Nacional De Sanidad Agropecuaria E Inocuidad Alimentaria (SENASAG)
2	Acuerdo Interno entre el Gobierno Autónomo Municipal de Challapata Provincia Eduardo Abaroa y el Centro de Ecología y Pueblos Andinos (CEPA)
3	Convenio Intergubernativo suscrito entre el Gobierno Autónomo Municipal de Challapata y el Gobierno Autónomo Departamental de Oruro para producción de pies de crías de ovinos de alto valor genético a través del proyecto “Mejoramiento Genético de Animales de Altura en el Departamento de Oruro
4	Convenio Intergubernativo suscrito entre el Gobierno autónomo Municipal de Challapata y el Programa de fortalecimiento Integral del complejo Camélido en el Altiplano (Pro- Camélido)



GOBIERNO AUTÓNOMO MUNICIPAL DE CHALLAPATA
SECRETARIA DE DESARROLLO PRODUCTIVO Y MEDIO AMBIENTE

ALCALDE: T.S. MARCOS CHOQUETICLLA TITO
GESTIÓN : 2023



CONVENIOS FIRMADOS CON EL ORGANO EJECUTIVO

Nº	DESCRIPCION
5	Convenio Marco Intergubernativo suscrito entre el Gobierno Autónomo Municipal de Challapata y el Ministerio de Medio Ambiente y Agua
6	Acuerdo Interno entre el Gobierno autónomo Municipal de Challapata Provincia Eduardo Abaroa y el RS-1 "TTE. GRAL German Busch"
7	Convenio Intergubernativo suscrito entre el Gobierno Autónomo Departamental de Oruro y el Gobierno Autónomo Municipal de Challapata para la "Implementación de Tanques y Bebederos de Agua para ganado en el marco del Programa prevención y Apoyo a Emergencias y/o Desastres Agropecuarios en municipios del Departamento de Oruro
8	Convenio Intergubernativo suscrito entre el Gobierno Autónomo Departamental de Oruro y el Gobierno Autónomo Municipal de Challapata para la "Implementación de Afrecho y sales minerales en el marco programa prevención y apoyo a emergencias y/o desastres agropecuarios en municipios del departamento de Oruro



GOBIERNO AUTÓNOMO MUNICIPAL DE CHALLAPATA
SECRETARIA DE DESARROLLO PRODUCTIVO Y MEDIO
AMBIENTE

ALCALDE: T.S. MARCOS CHOQUETICLLA TITO
GESTIÓN : 2023



GRACIAS POR SU ATENCIÓN



CHALLAPATA FEBRERO DE 2024




GOBIERNO AUTONOMO MUNICIPAL DE CHALLAPATA



SECRETARIA MUNICIPAL OBRAS PUBLICAS





**GOBIERNO AUTÓNOMO
MUNICIPAL DE CHALLAPATA**

ALCALDE: MARCOS CHOQUETICLLA TITO



**SECRETARIA MUNICIPAL DE OBRAS
PÚBLICAS
PROYECTOS EJECUTADOS CON GADOR**



RESUMEN DE PROYECTOS EJECUTADOS EN LA GESTION 2024

No	DESCRIPCION	MONTO (Bs.)
1.-	MANTENIMIENTO CAMINO C.R. T.R. F1 – QAQACHACA – LIM. DEPTAL. POTOSI	1.386.513,10
2.-	MANTENIMIENTO CAMINO ANCACATO-OCURI-CUCHILLANI (LIMITE DEPARTAMENTAL)	995.919,84
3.-	CONST. PUENTES VEHICULARES DISTRITO AGUAS CALIENTES TRAMO ANCACTO - UNCIA (PUENTE VEHICULAR CULTA)	13.164.120,44
4.-	MEJORAMIENTO AVENIDA GERMAN BUCH CHALLAPATA	325.824,00
5.-	CONVENIO INTERGUBERNATIVO GADOR "PERFILADO DE ACCESO Y CUNETAS COMUNIDAD CULTA CAPITAL (CON UPRADE)"	63.962,00
TOTAL EJECUTADOS CON G.A.D.OR (Bs.)		15.936.339,38

**PROYECTO: "MANTENIMIENTO CAMINO CR.RT. F1.-QAQACHACA - LIM
DEPTAL POTOSI"**

PRESUPUESTO TOTAL GAMCH (Bs)	PRESUPUESTO TOTAL GADOR (Bs)	PRESUPUESTO TOTAL DEL PROYECTO (Bs)	TIEMPO PROGRAMADO (DIAS)	FECHA INICIO	FECHA CONCLUSION	AVANCE FISICO (%)	AVANCE FINANCIERO (%)
277.302,62	1.109.210,48	1.386.513,10	120 D. C.	27/11/2023	24/04/2024	100%	100%



FISCAL OBRA GAMCH: ING. ALEX MARCELO ANCALLE CRISPIN

EMPRESA EJECUTADA: SEDCAM ORURO

OBSERVACIONES: PROYECTO DE CONVENIO INTERGUBERNATIVO CON EL GADOR Y EL GAMCH CON UN PRESUPUESTO TOTAL DE: Bs. - 1'386.513,10



**PROYECTO: “MANTENIMIENTO CAMINO ANCACATO -OCURI -CUCHILLANI
(LIMITE DEPARTAMENTAL POTOSI)”**

PRESUPUESTO PROGRAMADO (Bs)	PRESUPUESTO EJECUTADO (Bs)	TIEMPO PROGRAMADO (DIAS)	FECHA INICIO	FECHA CONCLUSION	AVANCE FISICO (%)	AVANCE FINANCIERO (%)
995.919,84	995.919,84	112	20/06/2023	09/10/2023	100%	100%



SUPERVISOR: Ing. Jhonny Condori Sarzuri , **FISCAL:** Ing. Maribel Condori Ajata

CONVENIO: GOBERNACION DE ORURO- SEDCAM ORURO


OBSERVACIONES: ACTIVIDAD CULMINADO

**ACTIVIDAD: “ADQUISICION DE MATERIALES PARA HENILES
COMUNIDAD SAN PEDRO DE PUNI CHALLAPATA”**

PRESUPUESTO TOTAL (Bs)	PRESUPUESTO EJECUTADO (Bs)	TIEMPO PROGRAMADO (DIAS)	FECHA INICIO	FECHA CONCLUSION	AVANCE FISICO (%)	AVANCE FINANCIERO (%)
114.131,80	114.131,80	13 D. C.	06/06/2023	19/06/2023	100,00	100,00



TECNICO ENCARGADO: ING. DEYSI CANAVIRI HUANCA
PROVEEDOR: EMPRESA CONSULTORA CONSTRUCTORA “MATZUDA”
OBSERVACIONES: CONVENIO CON LA GADOR



PROYECTO: “CONST. PUENTES VEHICULARES DISTRITO AGUAS CALIENTES TRAMO ANCACATO – UNCIA (PUENTE VEHICULAR CULTA)”

PRESUPUESTO PROGRAMADO (Bs)	PRESUPUESTO EJECUTADO (Bs)	TIEMPO PROGRAMADO (DIAS)	FECHA INICIO	FECHA CONCLUSION	AVANCE FISICO (%)	AVANCE FINANCIERO (%)
13.164.120,44	13.164.120,44	570	12/04/2022	04/08/2023	100,00	100,00



SUPERVISOR: Ing. Jhonny Condori Sarzuri , **FISCAL:** Ing. Maribel Condori Ajata

OBSERVACIONES: ACTIVIDAD CULMINADO



GOBIERNO AUTONOMO MUNICIPAL DE CHALLAPATA
ALCALDE: T.S. MARCOS CHOQUETICLLA TITO
GESTION 2023



ACTIVIDAD: MEJORAMIENTO AVENIDA GERMAN BUSCH CHALLAPATA


PRESUPUESTO TOTAL (Bs)	PRESUPUESTO EJECUTADO (Bs)	TIEMPO PROGRAMADO (DIAS)	FECHA INICIO	FECHA CONCLUSION	AVANCE FISICO (%)	AVANCE FINANCIERO (%)
325.824,00	325.824,00	62 D.C.	06/12/2023	06/02/2024	100%	100%



SUPERVISOR: ING. DEYSI CANAVIRI HUANCA
PROVEEDOR: EMPRESA EJECUTORA SEDCAM ORURO
OBSERVACIONES: CONVENIO CON SEDCAM



GOBIERNO AUTONOMO MUNICIPAL DE CHALLAPATA
ALCALDE: T.S. MARCOS CHOQUETICLLA TITO
GESTION 2023



ACTIVIDAD: "CONVENIO INTERGUBERNATIVO G.A.D.O.R. - CHALLAPATA"
PERFILADO DE ACCESO Y CUNETAS COMUNIDAD CULTA CAPITAL - "CON UPRADE"


PRESUPUESTO TOTAL (Bs)	PRESUPUESTO EJECUTADO (Bs)		FECHA INICIO	FECHA CONCLUSION	AVANCE FISICO (%)	AVANCE FINANCIERO (%)
63.962,00	18.616,36 (CONTRARTE SUB ALCALDIA CULTA)	45.345,64 (CONTRAPARTE UPRADE - G.A.D.O.R.)	15/11/2023	30/11/2023	100,00	100,00



SUPERVISOR: ING. (e) ALVARO S. MARZE ADRIAN

EMPRESA EJECUTORA: "UPRADE - ORURO".- UNIDAD DE RIESGOS G.A.D.O.R. ORURO

OBSERVACIONES: PROYECTO CONCLUIDO



**GOBIERNO AUTÓNOMO
MUNICIPAL DE CHALLAPATA**

ALCALDE: MARCOS CHOQUETICLLA TITO

**INFORME DE RENDICIÓN PÚBLICA DE CUENTAS
GESTIÓN 2023**



**PROYECTOS EN GESTIÓN 2024
CON G.A.D.OR.**




GOBIERNO AUTONOMO MUNICIPAL DE CHALLAPATA
ALCALDE: T.S. MARCOS CHOQUETICLLA TITO
GESTION 2023



**RESUMEN DE PROYECTOS GESTIONADOS QUE SERAN EJECUTADOS
EN LA GESTION 2024**

No	DESCRIPCION	MONTO
1.-	ESTUDIO DE DISEÑO TECNICO DE PREINVERSIÓN PROYECTO CONST. CAMINO ANCACATO - OCURI - CUCHILLANI LIMITE DEPARTAMENTAL POTOSI	578.153,00
2.-	ENCAUCE RIO PEQUEREQUE CHACHANI-WARMI	10.000.000,00
3.-	MANTENIMIENTO PREVENTIVO DEL VASO DE ALMACENAMIENTO DE LA REPRESA TACAGUA (UPRADE)	100.000,00
TOTAL EJECUTADOS CON G.A.D.OR (Bs.)		10.678.153,00



PROYECTO ESTUDIO DE DISEÑO TECNICO DE PRE-INVERSIÓN: “CONST. CAMINO ANCACATO -OCURI -CUCHILLANI (LIMITE DEPARTAMENTAL POTOSI)”


PRESUPUESTO PROGRAMADO (Bs)	PRESUPUESTO EJECUTADO (Bs)	TIEMPO PROGRAMADO (DIAS)	FECHA INICIO	FECHA CONCLUSION	AVANCE FISICO (%)	AVANCE FINANCIERO (%)
578.153,00	0,00	240			0%	0%



SUPERVISOR: Ing. Jhonny Condori Sarzuri , **FISCAL:** Ing. Maribel Condori Ajata

CONVENIO: GOBERNACION DE ORURO- SEDCAM ORURO

OBSERVACIONES: ACTIVIDAD EN GESTIÓN



**GOBIERNO AUTÓNOMO
MUNICIPAL DE CHALLAPATA**

ALCALDE: MARCOS CHOQUETICLLA TITO

**INFORME DE RENDICION PUBLICA DE CUENTAS
GESTIÓN 2023**



**PROYECTOS EN EJECUTADOS 2023
CON ELECTRIFICACION.**

**ACTIVIDAD: “ÁMPLIACION DE ENERGIA ELECTRICA CHALLAPATA
COMUNIDADA COLCUYO DISTRITO 3 NORTE CONDO**

PRESUPUESTO TOTAL (Bs)	PRESUPUESTO EJECUTADO (Bs)	TIEMPO PROGRAMADO (DIAS)	FECHA INICIO	FECHA CONCLUSION	AVANCE FISICO (%)	AVANCE FINANCIERO (%)
150000.00	150000.00	20 DIAS	01/12/2023	20/12/2023	100%	100%



SUPERVISOR: ENDE DE ORURO

OBSERVACIONES: se realizo la ampliación de energía eléctrica en la comunidad con financiamiento del 100% por parte de ENDE DE ORURO

**ACTIVIDAD: "ÁMPLIACION DE ENERGIA ELECTRICA CHALLAPATA
COMUNIDADA SACA QUILLACAS**

PRESUPUESTO TOTAL (Bs)	PRESUPUESTO EJECUTADO (Bs)	TIEMPO PROGRAMADO (DIAS)	FECHA INICIO	FECHA CONCLUSION	AVANCE FISICO (%)	AVANCE FINANCIERO (%)
95000.00	95000.00	15 DIAS	10/12/2023	25/12/2023	100%	100%



SUPERVISOR: ENDE DE ORURO

OBSERVACIONES: se realizó la ampliación de energía eléctrica en la comunidad con financiamiento del 100% por parte de ENDE DE ORURO


ACTIVIDAD: "EXTENSION DE RED ELECTRICA COMUNIDADES CAYACHATA Y HUACOTA MUNICIPIO DE CHALLAPATA"

PRESUPUESTO CHALLAPATA TOTAL (Bs)	PRESUPUESTO G.A.D.OR TOTAL(Bs)	PRESUPUESTO TOTAL
60.737,00	65.268,00	126.000,00



OBSERVACIONES en espera a firma de convenio entre el G.A.D.OR. Y el G.A.M. DE CHALLAPATA para poder ejecutar el proyecto

Ambas partes ya tienen los materiales al 100% solo falta ejecutar la mano de obra




**GOBIERNO AUTÓNOMO
MUNICIPAL DE CHALLAPATA**

ALCALDE: MARCOS CHOQUETICLLA TITO

**INFORME DE RENDICIÓN PÚBLICA DE CUENTAS
GESTIÓN 2023**



**PROYECTOS EN EJECUCION 2023
MINISTERIO OBRAS PUBLICAS
(AE VIVIENDA).**




GOBIERNO AUTONOMO MUNICIPAL DE CHALLAPATA
ALCALDE: T.S. MARCOS CHOQUETICLLA TITO
GESTION 2023




ACTIVIDAD: CONTRAPARTE PROYECTO DE VIVIENDA NUEVA
AUTOCONSTRUCCION EN EL MUNICIPIO DE CHALLAPATA – FASE (XXI)

PRESUPUEST O TOTAL (Bs)	PRESUPUEST O EJECUTADO (Bs)	TIEMPO PROGRAMAD O (DIAS)	FECHA INICIO	FECHA CONCLUSION	AVANCE FISICO (%)	AVANCE FINANCIERO (%)
89.079,40	0,00	-	30/11/2023	-	20%	0,00



TECNICO ENCARGADO: ING. DEYSI CANAVIRI HUANCA
PROVEEDOR:

OBSERVACIONES: PROYECTO EN EJECUCION EN ESTA GESTION 2024



GOBIERNO AUTONOMO MUNICIPAL DE CHALLAPATA
ALCALDE: T.S. MARCOS CHOQUETICLLA TITO
GESTION 2023




ACTIVIDAD: CONTRAPARTE PROYECTO DE VIVIENDA CUALITATIVA EN EL MUNICIPIO DE CHALLAPATA – FASE (XXII)

PRESUPUEST O TOTAL (Bs)	PRESUPUEST O EJECUTADO (Bs)	TIEMPO PROGRAMAD O (DIAS)	FECHA INICIO	FECHA CONCLUSION	AVANCE FISICO (%)	AVANCE FINANCIERO (%)
100.408,76	0,00	-	30/11/2023	-	0,00	0,00



TECNICO ENCARGADO: ING. DEYSI CANAVIRI HUANCA
PROVEEDOR:
OBSERVACIONES: PROYECTO EN EJECUCION EN ESTA GESTION 2024




**GOBIERNO AUTÓNOMO
MUNICIPAL DE CHALLAPATA**

ALCALDE: MARCOS CHOQUETICLLA TITO

**INFORME DE RENDICIÓN PÚBLICA DE CUENTAS
GESTIÓN 2023**



**PROYECTOS EN EJECUTADOS 2023
PRESUPUESTO CENTRAL**



GOBIERNO AUTONOMO MUNICIPAL DE CHALLAPATA
ALCALDE: T.S. MARCOS CHOQUETICLLA TITO
GESTION 2023



G.A.M. CHALLAPATA



GOBIERNO AUTONOMO MUNICIPAL DE CHALLAPATA
ALCALDE: T.S. MARCOS CHOQUETICLLA TITO
GESTION 2023



PROYECTO: "CONST. PLANTA DE PREFABRICADOS G.A.M. CHALLAPATA"



PRESUPUESTO PROGRAMADO (Bs)	PRESUPUESTO EJECUTADO (Bs)	TIEMPO PROGRAMADO (DIAS)	FECHA INICIO	FECHA CONCLUSION	AVANCE FISICO (%)	AVANCE FINANCIERO (%)
168.802,57	125.119,01	36	29/12/2022	02/02/2023	100,00	79.70 %



SUPERVISOR: ING. MILTON DE LA CRUZ CRUZ
EMPRESA EJECUTORA: EMPRESA CONSTRUCTORA CONSULTORA Y SERVICIOS INFORMATICOS FAMCONS
OBSERVACIONES: PROYECTO CONCLUIDO

ENSAYOS: COMPRESIÓN, Y FLEXOTRACCIÓN DE LOSETAS TIPO "S"

Laboratorio: Estudio de Suelos, Materiales y Hormigones

FLEJO TRACCIÓN DE LOSETAS DE HORMIGÓN
ASTM C 293 -02



PROYECTO: IMPLEMENTACIÓN ENLOSETADO ACCESO U.E. JOSÉ BALLIVIAN Y SEGUROLA-C.E.E CRISTO REY Y CHALLAPATA (MANO DE OBRA)

SOLICITANTE: GOBIERNO AUTÓNOMO MUNICIPAL DE CHALLAPATA	FECHA: 06 - Julio - 2023
PROCEDENCIA: ACOPIO EN PLANTA	UBICACIÓN: MUNICIPIO DE CHALLAPATA
MATERIAL: BANCO TACAGUA ENSAYO Nº LOTE 1	LABORATORISTA: Arg. Nino Subieta V.

DATOS GENERALES

Nº Muestr.	Fecha de Recepción	Altura (cm)	Ancho (cm)	Largo (cm)	Área (cm ²)	Peso (gr)	Densidad (gr/cm ³)	Fecha de Vaciado	Fecha de Rotura	Edad días	Carga (Kgf)	Flexo tracción (Mpa)	Proyección a los 28 días(Mpa)	Observaciones
1	05/07/2023	10,0	12,0	24,0	288,00	6545	2,273	05/06/23	05/07/23	30	3200	4,0	4,0	Losetas tipo "S"
2	05/07/2023	10,0	12,0	24,0	288,00	6660	2,313	05/06/23	05/07/23	30	2600	3,3	3,2	Losetas tipo "S"
3	05/07/2023	10,0	12,0	24,0	288,00	6695	2,325	22/06/23	05/07/23	13	3950	4,9	5,9	Losetas tipo "S"
		LUZ ENSAYO:		14	cm			ESPECIFICACIÓN FLEJO TRACCIÓN :			4,1	4,3	4,0 Mpa Especif.	

MEMORIA FOTOGRAFICA:

OBSERVACIONES : Muestreo y Ensayo Realizado en presencia del Supervisor y Empresa **CUMPLE** con Especificaciones Técnicas.




SUPERVISOR: ING. MILTON DE LA CRUZ CRUZ

EMPRESA EJECUTORA: EMPRESA CONSTRUCTORA CONSULTORA Y SERVICIOS INFORMATICOS FAMCONS

LABORATORIO: ESTUDIO DE SUELOS UNIVERSAL ORURO BOLIVIA TELF: 52-70530



GOBIERNO AUTONOMO MUNICIPAL DE CHALLAPATA
ALCALDE: T.S. MARCOS CHOQUETICLLA TITO
GESTION 2023



ACTIVIDAD: "IMPLEMENTACION ENLOSETADO ACCESO U.E. JOSE BALLIVIAN Y SEGUROLA - C.E.E CRISTO REY CHALLAPATA"

PRESUPUESTO TOTAL (Bs)	PRESUPUESTO EJECUTADO (Bs)	TIEMPO PROGRAMADO (DIAS)	FECHA INICIO	FECHA CONCLUSION	AVANCE FISICO (%)	AVANCE FINANCIERO (%)
320.660,00	320.660,00	81 D. C.	11/09/2023	30/11/2023	100,00	84,10



SUPERVISOR: ING. MILTON DE LA CRUZ CRUZ
EMPRESA EJECUTORA: EMPRESA CONSTRUCTORA "FACORC"
OBSERVACIONES: PROYECTO CONCLUIDO

**ACTIVIDAD: "IMPLEMENTACION ENLOSETADO C/ ECUADOR ENTRE C/
ORTEGA Y C/ MURILLO DORADO" (ELABORACION DE LOSETAS TIPO
DOBLE "S")**

PRESUPUESTO PROGRAMADO (Bs)	PRESUPUESTO EJECUTADO (Bs)	TIEMPO PROGRAMADO (DIAS)	FECHA INICIO	FECHA CONCLUSION	AVANCE FISICO (%)	AVANCE FINANCIERO (%)
529,936,36	189.600,00	80	27/12/2023	05/02/2024	35.78 %	35.78 %



SUPERVISOR: ING. MILTON DE LA CRUZ CRUZ
EMPRESA EJECUTORA: EMPRESA CONSTRUCTORA "FACORC"
OBSERVACIONES: ACTIVIDAD EN EJECUCION

**ACTIVIDAD: "IMPLEMENTACIÓN ENLOSETADO
FRONTIS U. E. JUAN EVO MORALES CHALLAPATA"**

PRESUPUESTO TOTAL (Bs)	PRESUPUESTO EJECUTADO (Bs)	TIEMPO PROGRAMADO (DIAS)	FECHA INICIO	FECHA CONCLUSION	AVANCE FISICO (%)	AVANCE FINANCIERO (%)
194.525,90	0,00	-	-	-	0,00	0,00



ENCARGADO DE LA ACTIVIDAD: ING. MARCELO CHOQUE VARGAS

OBSERVACIONES: LA ACTIVIDAD SETA EJECUTADA EN ESTA PRESENTE GESTIÓN POR ADMINISTRACION DIRECTA



GOBIERNO AUTONOMO MUNICIPAL DE CHALLAPATA
ALCALDE: T.S. MARCOS CHOQUETICLLA TITO
GESTION 2023



PROYECTO: “CONST. PRADO AV. L. CABRERA ENTRE 9 DE ABRIL Y LITORAL CHALLAPATA”

PRESUPUESTO TOTAL (Bs)	PRESUPUESTO EJECUTADO (Bs)	TIEMPO PROGRAMADO (DIAS)	FECHA INICIO	FECHA CONCLUSION	AVANCE FISICO (%)	AVANCE FINANCIERO (%)
349.500,12	0,00	70 D. C.	15/01/2024	24/03/2024	10,00	0,00



SUPERVISOR: ING. SIXTO ACHA HUALCA

EMPRESA EJECUTORA: EPMRESA CONSTRUCTORA “ELYON”

OBSERVACIONES: EL PROYECTO SE ENCUENTRA EN EJECUCIÓN



GOBIERNO AUTONOMO MUNICIPAL DE CHALLAPATA
ALCALDE: T.S. MARCOS CHOQUETICLLA TITO
GESTION 2023



PROYECTO: "CONST. EPI INTERMEDIA CHALLAPATA"

PRESUPUESTO TOTAL (Bs)	PRESUPUESTO EJECUTADO (Bs)	TIEMPO PROGRAMADO (DIAS)	FECHA INICIO	FECHA CONCLUSION	AVANCE FISICO (%)	AVANCE FINANCIERO (%)
1'898.037,24	1'894.232,21	322 D. C.	27/12/2022	13/11/2023	100,00	99,80



SUPERVISOR: ING. MARCELO CHOQUE VARGAS

EMPRESA EJECUTORA: ASOCIACIÓN ACCIDENTAL "LUHEN Y ASOCIADOS"

OBSERVACIONES: PROYECTO EN CONCLUIDO



GOBIERNO AUTONOMO MUNICIPAL DE CHALLAPATA
ALCALDE: T.S. MARCOS CHOQUETICLLA TITO
GESTION 2023



RIEGOS TECNIFICADOS



GOBIERNO AUTONOMO MUNICIPAL DE CHALLAPATA
ALCALDE: T.S. MARCOS CHOQUETICLLA TITO
GESTION 2023



PROYECTO: “CONST.SISTEMA DE AGUA POTABLE PARIPAMPA – PAQALA QAQACHACA”

PRESUPUESTO TOTAL (Bs)	PRESUPUESTO EJECUTADO (Bs)	TIEMPO PROGRAMADO (DIAS)	FECHA INICIO	FECHA CONCLUSION	AVANCE FISICO (%)	AVANCE FINANCIERO (%)
1'525,503,06	-	-	-	-	0.00	0.00

Sub Alca Hie Paqalacha

La Paz, 12 de diciembre de 2023
 CAR/MMAYA/VAPS8/DGAPAS/HV/GT/M/220/2023
 GOBIERNO AUTÓNOMO MUNICIPAL DE CHALLAPATA
 SECRETARIA
 27 DIC 2023
 RECEPCION CORRESPONDENCIA
 NOMAS: 35 N° NOMAS: 251
 FIRMAS: 15043

Señor
 Marcos Choqueticlla Tito
 Alcalde Municipal
 GOBIERNO AUTÓNOMO MUNICIPAL DE CHALLAPATA
 Challapata – Oruro. –

REF.: PROYECTO “CONSTRUCCION SISTEMA DE AGUA POTABLE PARIPAMPA - PAQALA QAQACHACA”.

De mi consideración:

A tiempo de hacerle llegar un cordial saludo, tengo a bien hacer referencia a la nota con CITE G.A.M.CH. S.A.M.O. Nro 85/2023, a través de la cual, el Sub Alcalde remite documentación del proyecto “CONSTRUCCION SISTEMA DE AGUA POTABLE PARIPAMPA - PAQALA QAQACHACA” solicitando su financiamiento.

Al respecto, efectuada la revisión del EDTP se emitió el Informe Técnico con Código de Proyecto 0440-2023 (adjunto), el cual concluyó que el referido documento presenta observaciones para el cumplimiento Normativo y la Reglamentación Sectorial Vigente.

Así mismo comunicarle que de acuerdo a la Ley N°031 Marco de Autonomías y Descentralización “Andrés Bóñez”, en su Artículo 83, párrafo II, numeral 3 delega a los municipios, la atención a los servicios de agua potable y alcantarillado, siendo competencia municipal brindar el correcto acceso a estos servicios.

Conforme a lo indicado se facilita el siguiente código QR, a través del cual podrá acceder a la Normativa y Reglamentación Sectorial Vigente, para la formulación del ITCP y EDTP del proyecto.

Con este motivo, saludo a usted atentamente.

T.S. Marcos Choqueticlla Tito
 VICEMINISTRO DE AGUA POTABLE Y
 VISANAMIENTO BASICO
 MINISTERIO DE MEDIO AMBIENTE Y AGUA

Adj. Le indicado
 C.C. Archivo
 N° CMB/2023/0001/CMV/SCCH/10/23



GOBIERNO AUTONOMO MUNICIPAL DE CHALLAPATA
ALCALDE: T.S. MARCOS CHOQUETICLLA TITO
GESTION 2023



PROYECTO: "CONSTRUCCION SISTEMA DE RIEGO PRESA KASKA (CHALLAPATA)"

PRESUPUESTO TOTAL (Bs)	PRESUPUESTO EJECUTADO (Bs)	TIEMPO PROGRAMADO (DIAS)	FECHA INICIO	FECHA CONCLUSION	AVANCE FISICO (%)	AVANCE FINANCIERO (%)
13'079,358.10	-	-	-	-	0.00	0.00

Obras Públicas

La Paz, 13 DIC 2023
 MMAyA/VRHR N° 2338 /2023

Señor
 Marcos Choqueticlla Tito
 Alcalde
 GOBIERNO AUTÓNOMO MUNICIPAL DE CHALLAPATA
 Dir.: Frente a la plaza Eduardo Abaroa esquina Av. Mariano Barja
 Tel/Fax 5572250
 Challapata - Oruro

REF.: RESPUESTA A SOLICITUD DEL PROYECTO "PRESAS KASKA" NORTE CONDO CHALLAPATA APROBADO POR EL MINISTERIO DE MEDIO AMBIENTE Y AGUA

De mi consideración:

En atención a la nota con CITE: GAMCH No. 381/2023, en la cual se hace referencia al proyecto "Presa Kaska Norte Condo – Challapata", del municipio de Challapata del departamento de Oruro.

Al respecto, la nota indicada anteriormente fue remitido al Ministerio de Medio Ambiente y Agua por la Sra. Fabiola Consuelo Salazar Calle mediante nota con CITE: MPR/DESPSE-3690-CAR_SE/2023. Por todo lo indicado informar que su proyecto fue evaluado y complementado por personal técnico contratado por el BID, y a la fecha lo que corresponde complementar al proyecto original las complementaciones realizadas, para lo cual se recomienda contactarse con los técnicos de la UCEP MI RIEGO y coordinar los trabajos necesarios.

Con este motivo, saludo a usted con las consideraciones más distinguidas.

Atentamente,

MARCOS CHOQUETICLLA TITO
 ALCALDE
 GOBIERNO AUTÓNOMO MUNICIPAL DE CHALLAPATA
 MINISTERIO DE RECURSOS HIDRICOS Y RIEGO
 MINISTERIO DE MEDIO AMBIENTE Y AGUA

C.c. Arch
 Adjunto lo citado
 ETT/COO/AV/Comv
 HR 2023-25543

"2023 AÑO DE LA JUVENTUD HACIA EL BICENTENARIO"



GOBIERNO AUTONOMO MUNICIPAL DE CHALLAPATA
ALCALDE: T.S. MARCOS CHOQUETICLLA TITO
GESTION 2023



PROYECTO: PLANTA DE TRATAMIENTO DE AGUAS RESIDUALES CHALLAPATA

PRESUPUESTO TOTAL (Bs)	PRESUPUESTO EJECUTADO (Bs)	TIEMPO PROGRAMADO (DIAS)	FECHA INICIO	FECHA CONCLUSION	AVANCE FISICO (%)	AVANCE FINANCIERO (%)
14'019,033,10	-	-	-	-	0.00	0.00

GoBIERNO AUTONOMO MUNICIPAL de Challapata
 PROVINCIA ABAJORA

Oruro, 24 de Febrero de 2023
 CITE: G.A.M.CH. 86/2023

Referido:
 CARMELO VALDA DUARTE
 VICEMINISTRO DE AGUA POTABLE Y SANEAMIENTO BASICO

Presentado:
Ref.: COMPROMISO DE REPAGO FINANCIAMIENTO DEL PROYECTO PLANTA DE TRATAMIENTO DE AGUAS RESIDUALES PARA EL CENTRO URBANO DE CHALLAPATA

De mi mayor consideración:

Mediante la presente hacerle llegar un saludo cordial, por medio de su Autoridad saludar también a todo su equipo de trabajo deseándoles éxitos el trabajo que viene desarrollando por nuestro municipio.

El motivo de la presente es para darle la respuesta oficial al cire CAR/MMAYA/VAPSB/DGAPAS/UPYGE No.0659/2022 solicitar a su Autoridad nos pueda hacer el financiamiento del proyecto de referencia aceptando el repago del cire mencionado para la gestión 2023 ya que es de su conocimiento que en la gestión 2022 se presentó la carpeta para su evaluación ya que es un proyecto muy importante para el centro urbano de CHALLAPATA por lo que le rogamos a su autoridad nos pueda viabilizar la inscripción tomando en cuenta que el municipio de CHALLAPATA garantizará la concurrencia de financiamiento correspondiente.

Sin otro particular motivo, esperando una respuesta positiva por parte de su autoridad me despido de Ud. Con las consideraciones más distinguidas que el caso amerita.

Atentamente:

Marcos Choqueticlla Tito
 AL CALDE
 GOBIERNO AUTONOMO MUNICIPAL DE CHALLAPATA

ESTADO PLURINACIONAL DE BOLIVIA
 GOBIERNO AUTONOMO MUNICIPAL DE CHALLAPATA
 MINISTERIO DE MEDIO AMBIENTE Y AGUA

La Paz, 29 de agosto de 2023
 CAR/MMAYA/VAPSB/DGAPAS/UPYGE N° 0718/2023

Señor:
 Milton Vásquez Acosta
 SUB ALCALDE
 GOBIERNO AUTONOMO MUNICIPAL DE CHALLAPATA
 Challapata - Oruro.

REF.: PROYECTO: PLANTA DE TRATAMIENTO DE AGUAS RESIDUALES PARA EL CENTRO URBANO DEL MUNICIPIO DE CHALLAPATA

De mi consideración:

A tiempo de expresarle un cordial saludo, en atención a su nota de solicitud de financiamiento para el proyecto citado, se ha efectuado la revisión de la documentación en base a la normativa sectorial vigente, emitiendo el Bifurmo Técnico con Código 0111-2022 (adjunto), donde se establece que existen observaciones y consideraciones que deberán ser ajustadas por parte del responsable de la formulación y elaboración del proyecto en coordinación con el personal técnico del MMAYA/VAPSB, por lo que se recomienda remitir a la brevedad los ajustes, aclaraciones y complementaciones solicitadas.

Asimismo, en el siguiente enlace QR, podrá acceder a la Normativa y Reglamentación Sectorial Vigente, para la formulación de IYCP y EDTP de proyectos de Agua y Saneamiento.

Sin otro particular me despido reiterando mis saludos.

Milton Vásquez Acosta
 Jefe de Oficina Ejecutiva
 GOBIERNO AUTONOMO MUNICIPAL DE CHALLAPATA
 MINISTERIO DE MEDIO AMBIENTE Y AGUA

Se adjunta Tres copias y 2 CD
 c.c. Archivo
 BURRCM
 HR 6-08MAYA2023-1180

2023 AÑO DE LA JUVENTUD HACIA EL BicENTENARIO



GOBIERNO AUTONOMO MUNICIPAL DE CHALLAPATA
ALCALDE: T.S. MARCOS CHOQUETICLLA TITO
GESTION 2023




**PROYECTO: “CONST. SISTEMA DE AGUA POTABLE PALCOTA
 WISWURI QAQACHACA”**

PRESUPUESTO TOTAL (Bs)	PRESUPUESTO EJECUTADO (Bs)	TIEMPO PROGRAMADO (DIAS)	FECHA INICIO	FECHA CONCLUSION	AVANCE FISICO (%)	AVANCE FINANCIERO (%)
318.925,00	318.925,00	85 D. C.	16/11/2022	08/02/2023	100%	100%



SUPERVISOR OBRA GAMCH: ING. ALEX MARCELO ANCALLE CRISPIN
EMPRESA ADJUDICADA GAMCH: CONSTRUCTORA ZVCOPRIA
ENTIDAD EJECUTORA: GAMCH

OBSERVACIONES: PROYECTO QUE CONTO CON LA CONTRAPARTE DE LOS BENEFICIARIOS CON LA CONSTRUCCION DEL TANQUE DE ALMACENAMIENTO 10 M3 QUE SE GESTIONO MEDIANTE EL MINISTERIO DE DESARROLLO RURAL Y TIERRAS. Y LA RED DE ADUCCION COMO DISTRIBUCION LO EJECUTO EL GAMCH




GOBIERNO AUTONOMO MUNICIPAL DE CHALLAPATA
ALCALDE: T.S. MARCOS CHOQUETICLLA TITO
GESTION 2023



SISTEMA DE RIEGOS TECNIFICADOS EN GESTION

LISTA DE E.D.T.P DEL MUNICIPIO DE CHALLAPATA		
Nº	NOMBRE DEL PROYECTO	DISTRITO
1	"IMPLEMENTACION DE SISTEMA TECNICO INTEGRAL DE RIEGO PARA EL MANEJO DE AGUA (AYLLU URA CALLAPA),CHALLAPATA"	CHALLAPATA
2	"IMPLEMENTACION DE SISTEMA TECNICO INTEGRAL DE RIEGO CHALLAPATA"	CHALLAPATA
3	"CONSTRUCCION SISTEMA DE RIEGO TECNIFICADO HUALCANI"	CHALLAPATA
4	CONSTRUCCION SISTEMA DE MICRORIEGO COMUNIDAD MALLIRI – PAYAPUNKUNI (CHALLAPATA)	CHALLAPATA
5	AMPLIACIÓN REVESTIMIENTO DE CANALES SISTEMA DE RIEGO TACAGUA 3RA FASE ZONA SUD ALLITUMA Y ANCAZOCA"	CHALLAPATA
6	AMPLIACION DE SISTEMA DE RIEGO COMUNIDAD RIO VERDE (CHALLAPATA)"	CHALLAPATA
7	"SISTEMA DE RIEGO TECNIFICADO SINCOMA", CHALLAPATA - ORURO	CHALLAPATA
8	CONSTRUCCION SISTEMA DE RIEGO TECNIFICADO CULTA ANTACOLLO	AGUAS CALIENTES
9	CONSTRUCCION SISTEMA DE RIEGO TECNIFICADO TONDOHOCO	AGUAS CALIENTES
10	CONSTRUCCION SISTEMA DE RIEGO HUACHACALLA" G.A.M. CHALLAPATA	ANCACATO
11	"CONSTRUCCION SISTEMA DE RIEGO PATACUYO AYLLU ILAVE (CHALLAPATA)"	ANCACATO
12	ONSTRUCCION SISTEMA DE RIEGO TECNIFICADO VILLA VENTILLA, DEL G.A.M. CHALLAPATA	D.I. CULTA



**GOBIERNO AUTÓNOMO
MUNICIPAL DE CHALLAPATA**

ALCALDE: MARCOS CHOQUETICLLA TITO



**PROYECTOS EJECUTADOS EN
CONVENIO CON LA U.P.R.E.**



GOBIERNO AUTONOMO MUNICIPAL DE CHALLAPATA
ALCALDE: T.S. MARCOS CHOQUETICLLA TITO
GESTIÓN 2023



PROYECTO: "CONST. U.E. REPUBLICA ARGENTINA CHALLAPATA"

PRESUPUESTO TOTAL (Bs)	PRESUPUESTO EJECUTADO (Bs)	TIEMPO PROGRAMADO (DIAS)	FECHA INICIO	FECHA CONCLUSION	AVANCE FISICO (%)	AVANCE FINANCIERO (%)
5.134.191,49	4.608.638,45	350 D. C.	22/11/2022	06/11/2023	100%	89,76%



SUPERVISOR: ING. ROMER G. MAMANI BARCAYA

EMPRESA EJECUTORA: EMPRESA CONSTRUCTORA EDEN S.R.L.

OBSERVACIONES: PROYECTO CONCLUIDO FISICAMENTE AL 100%, FALTA REALIZAR LA RECEPCION DEFINITIVA Y FALTA CANCELAR LA PLANILLA DE CIERRE.



GOBIERNO AUTONOMO MUNICIPAL DE CHALLAPATA
ALCALDE: T.S. MARCOS CHOQUETICLLA TITO
GESTIÓN 2023



PROYECTO: “CONST. UNIDAD EDUCATIVA VILAÑEQUE - CHALLAPATA”

PRESUPUESTO TOTAL (Bs)	PRESUPUESTO EJECUTADO (Bs)	TIEMPO PROGRAMADO (DIAS)	FECHA INICIO	FECHA CONCLUSION	AVANCE FISICO (%)	AVANCE FINANCIERO (%)
2.884.114,92	576.934,16	260 D. C.	27/10/2023	24/07/2024	25%	20,00%



SUPERVISOR: ING. ROMER G. MAMANI BARCAYA

EMPRESA EJECUTORA: EMPRESA CONSTRUCTORA EDEN S.R.L.

OBSERVACIONES: PROYECTO EN EJECUCION.



GOBIERNO AUTONOMO MUNICIPAL DE CHALLAPATA
ALCALDE: T.S. MARCOS CHOQUETICLLA TITO
GESTIÓN 2023




LISTA DE PROYECTOS EN GESTION CON LA U.P.R.E.

No	DESCRIPCION	GESTION
1.-	CONST. UNIDAD EDUCATIVA DE BOLIVIA CULTA	2023
2.-	CONST. DE AULAS PEDAGOGICAS UNIDAD EDUCATIVA "ANTOFAGASTA NIVEL PRIMARIO - CHALLPATA"	2023
3.-	CONST. DE AULAS UNIDAD EDUCATIVA "TOLAPALCA" DEL DISTRITO INDIGENA TOLAPALCA	2024
4.-	CONST. NUEVA INFRAESTRUCTURA UNIDAD EDUCATIVA "NACIONAL BOLIVIA - CHALLAPATA"	2024



OBSERVACIONES: ESTOS PROYECTOS SE EJECUTARAN DE ACUERDO, AL INFORME DE PRIORIZACION PARA UNIDADES EDUCATIVAS DEL MUNICIPIO DE CHALLPATA REMITIDO POR EL RESPONSABLE DE INFRAESTRUCTURA EDUCATIVA DEL MINISTERIO DE EDUCACION.



**GOBIERNO AUTÓNOMO
MUNICIPAL DE CHALLAPATA**

ALCALDE: MARCOS CHOQUETICLLA TITO



**PROYECTOS EN CONVENIO CON
FPS - ORURO**

**PROYECTO: “CONST. SIST. ALCANT. SANIT. QAQACHACA
(CHALLAPATA)”**

PRESUPUESTO TOTAL (Bs)	PRESUPUESTO EJECUTADO (Bs)	TIEMPO PROGRAMADO (DIAS)	FECHA INICIO	FECHA CONCLUSION	AVANCE FISICO (%)	AVANCE FINANCIERO (%)
2.969.821,91	2.912.784,22	257 D. C.	26/08/2022	10/05/2023	100%	98%



FISCAL DE OBRA GAMCH: ING. ALEX MARCELO ANCALLE CRISPIN


EMPRESA ADJUDICADA FPS: CONSTRUCTORA ENCY

ENTIDAD EJECUTORA: FPS ORURO

OBSERVACIONES: PROYECTO DE CONVENIO INTERGUBERNATIVO MMAyA , GADOR Y GAMCH ,EL PROYECTO CUENTA CON ACATS DE RECEPCION PROVISIONAL Y DEFINITA.



GOBIERNO AUTONOMO MUNICIPAL DE CHALLAPATA
ALCALDE: T.S. MARCOS CHOQUETICLLA TITO
GESTIÓN 2023



PROYECTO: "CONST. ENLOSETADO AV BOLIVAR, CAMPO STA CRUZ Y S/N ACCESO HOSPITAL 2DO NIVEL CHALLAPATA 2DO TRAMO (CHALLAPATA)"

PRESUPUESTO TOTAL (Bs)	PRESUPUESTO EJECUTADO (Bs)	FECHA INICIO	FECHA CONCLUSION	AVANCE FISICO (%)	AVANCE FINANCIERO (%)
2.647.104,05	1.277.225,13	12/07/2023	11/12/2023	100%	80%



FISCAL DE OBRA: ING. ROMER G. MAMANI BARCAYA

EMPRESA EJECUTORA: EMPRESA CONSTRUTORA GAMAMAR

OBSERVACIONES: PROYECTO CONCLUIDO FISICAMENTE AL 100% FALTA REALIZAR LA RECEPCION DEFINITIVA Y LA CANCELACION DE LA PLANILLA DE CIERRE.



**PROYECTO: PROYECTO CONSTRUCCIÓN PLANTA
PROCESADORA DE CHARQUE DE LLAMA CULTA (CHALLAPATA)**


PRESUPUESTO TOTAL (Bs)	PRESUPUESTO EJECUTADO (Bs)	TIEMPO PROGRAMADO (DIAS)	FECHA INICIO	FECHA CONCLUSION	AVANCE FISICO (%)	AVANCE FINANCIERO (%)
4.236.037,86 Bs.	1.704.084,68 Bs.	417 D. C.	11/04/2023	31/05/2024	47 %	47 %



FISCAL DE OBRA : Arq. RONALD TORREZ HUALLPA

EMPRESA EJECUTORA: EMPRESA CONSTRUCTORA "EMUSLA"

OBSERVACIONES: PROYECTO EN EJECUCION



GOBIERNO AUTONOMO MUNICIPAL DE CHALLAPATA
ALCALDE: T.S. MARCOS CHOQUETICLLA TITO
GESTIÓN 2023



LISTA DE PROYECTOS EN GESTION CON FPS-ORURO


No	DESCRIPCION	MONTO
1.-	IMPLEMENTACION PLANTA PROCESADORA DE ALIMENTO BALANCEADO PARA BOVINO LECHERO EN EL MUNICIPIO CHALLAPATA	Bs. 7.117.867,78
2.-	CONST. ENLOSETADO CALLE MENDEZ ARCOS ENTRE AV. SIN NOMINACION Y FRONTIS HOSPITAL NUEVO 2DO NIVEL PLUS (CHALLAPATA) ACCESO HOSPITAL SEGUNDO NIVEL CHALLAPATA 3ER TRAMO (CHALLAPATA)	Bs. 2.906.612,01



OBSERVACIONES: ESTOS PROYECTOS SEENCUESTRAN A LA ESPERA PARA SU FINANCIAMIENTO, UNA VEZ CONCLUIDOS LOS PROYECTOS EN EJECUCION POR LOS PROGRAMAS FOCCIPP Y BOL – 34.

EJECUCION PRESUPUESTARIA AL 31 DE DICIEMBRE DE 2023

DISTRITO / SECRETARIA	Presupuestado	Ejecutado	Saldo	%
A. CALEINTES	1.176.627,82	1.156.264,52	20.363,30	98,27%
QAQACHACA	3.863.903,00	3.706.492,43	157.410,57	95,93%
SMDHS	17.069.880,23	16.092.662,89	977.217,34	94,28%
ANCACATO	175.112,96	161.210,18	13.902,78	92,06%
N.CONDO N°3	307.399,00	279.831,17	27.567,83	91,03%
CONCEJO	1.737.736,75	1.578.615,25	159.121,50	90,84%
TOLAPALCA	103.995,00	92.264,80	11.730,20	88,72%
HUANCANE	190.365,00	167.696,21	22.668,79	88,09%
CENTRAL	12.355.472,06	10.749.554,58	1.605.917,48	87,00%
N. CONDO ABAJO	245.971,00	210.717,98	35.253,02	85,67%
OBRAS PUBLICAS	10.373.204,57	8.817.531,07	1.555.673,50	85,00%
CULTA	4.082.145,70	3.457.589,50	624.556,20	84,70%
CHALLAPATA	7.046.330,88	5.661.073,75	1.385.257,13	80,34%
SMDPYMA	6.023.865,82	4.324.596,93	1.699.268,89	71,79%
TOTAL	64.752.009,79	56.456.101,26	8.295.908,53	87,19%



**GOBIERNO AUTÓNOMO
MUNICIPAL DE CHALLAPATA**

ALCALDE: MARCOS CHOQUETICLLA TITO



INFORME DE RENDICION DE CUENTAS EN AUDIENCIA PUBLICA

GESTION - 2023

**DIRECCION DE ORD. TERRITORIAL
Y CATASTRO URBANO**

ARQ. FRANZ QUISPÍA FLORES

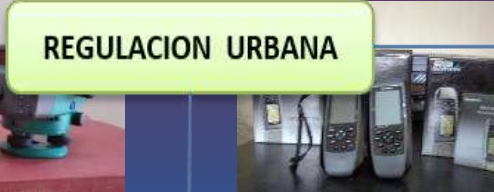
DIRECTOR DE ORD./ TERRITORIAL Y CATASTRO URBANO



GOBIERNO AUTONOMO MUNICIPAL DE CHALLAPATA
ALCALDE: T.S. MARCOS CHOQUETICLLA TITO
GESTION 2023



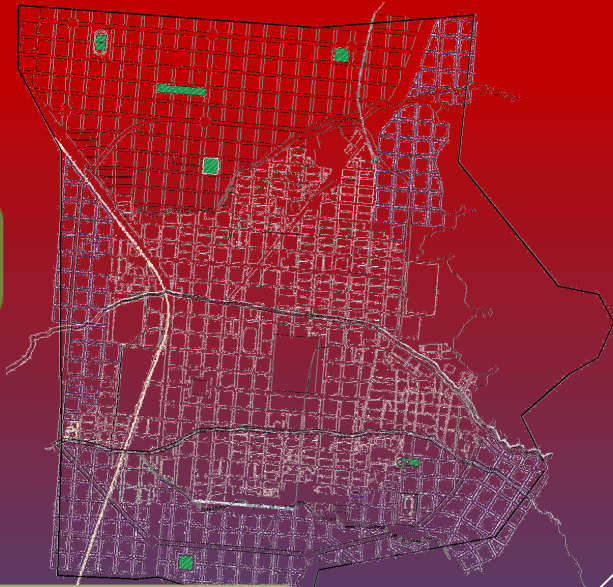
DIRECCION DE ORD. TERRITORIAL Y CATASTRO URBANO ORGANIGRAMA



DIRECTOR
ORDENAMIENTO TERRITORIAL
Y CATASTRO URBANO

SECRETARIA

ASESOR LEGAL
CATASTRO URBANO



REGULACION URBANA

CATASTRO URBANO

TECNICO 1
CONTROL Y SEGUIMIENTO

TECNICO
REGULACION URBANA

TECNICO
CODIFICADOR INSPECTOR

TECNICO 1
TOPOGRAFO INSPECTOR



DIRECCION DE ORD. TERRITORIAL Y CATASTRO URBANO

Cat. Prg. 19 0 001 ORDENAMIENTO TERRITORIAL Y CATASTRO URBANO

PRESUPUESTO PROGRAMADO	PRESUPUESTO EJECUTADO	SALDO A EJECUTAR	AVANCE FINANCIERO %	AVANCE FISICO %	TIEMPO PROGRAMADO	TIEMPO EJECUTADO
Bs. 374.500,00	Bs. 374.500,00	Bs. 0,00	100%	100%	360 DC	360 DC

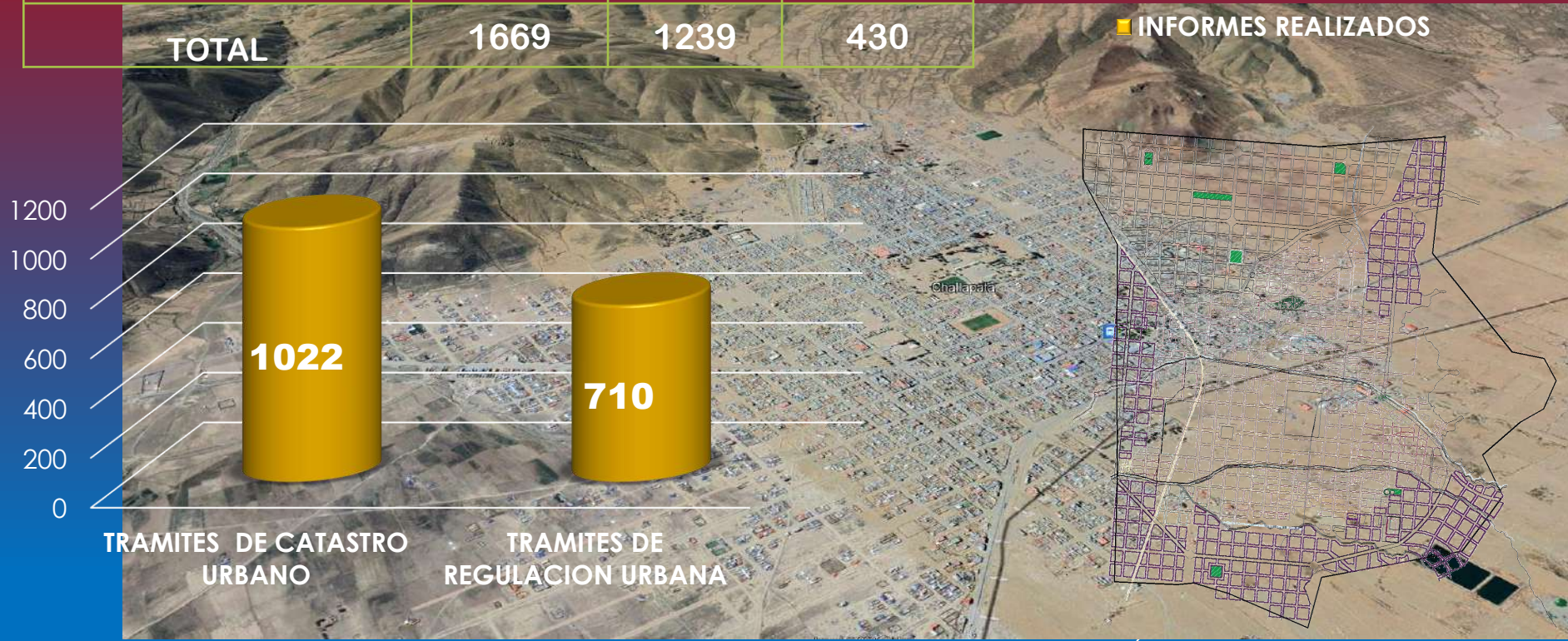
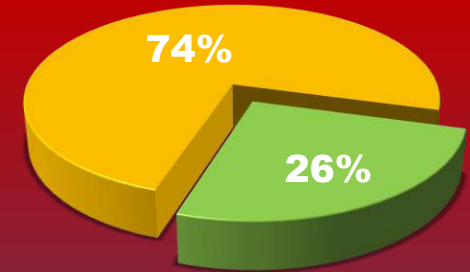
LA FINALIDAD DEL CATASTRO URBANO ES DE CREAR UNA BASE DE DATOS DINÁMICO TOMANDO EN CUENTA EL ASPECTO FÍSICO, JURÍDICO Y ECONOMICO. EL CATASTRO URBANO NO ACREDITA DERECHO PROPIETARIO



DIRECCION DE ORD. TERRITORIAL Y CATASTRO URBANO

TRAMITES INGRESADOS TOTAL.

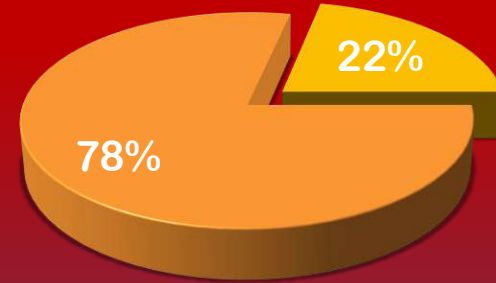
TIPO DE TRAMITE	TRAMITES INGRESADOS	INFORMES REALIZADOS	TRAMITES OBSERVADOS
TRAMITES DE CATASTRO URBANO	1022	789	233
TRAMITES DE REGULACION URBANA	647	450	197
TOTAL	1669	1239	430



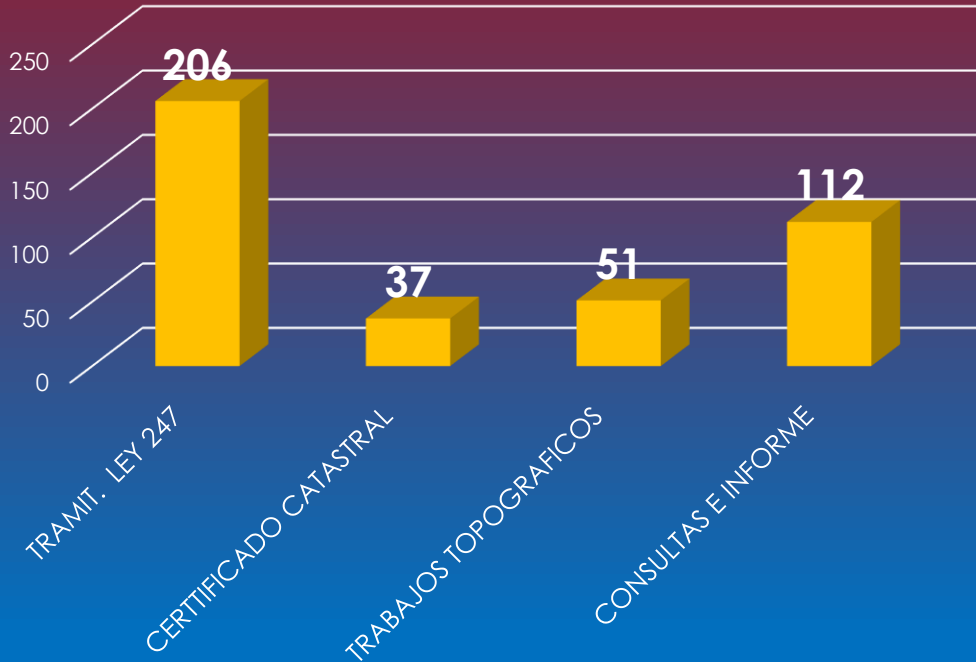


DIRECCION DE ORD. TERRITORIAL Y CATASTRO URBANO TECNICO TOPOGRAFO.-

TIPO DE TRAMITE	TRAMITES INGRESADOS	INFORMES REALIZADOS	TRAMITES OBSERVADOS
TRAMIT. LEY 247	206	159	47
CERTIFICADO CATASTRAL	37	27	10
TRABAJOS TOPOGRAFICOS	51	20	31
CONSULTAS E INFORME	112	112	0
TOTAL	406	318	88



- INFORMES REALIZADOS
- TRAMITES OBSERVADOS



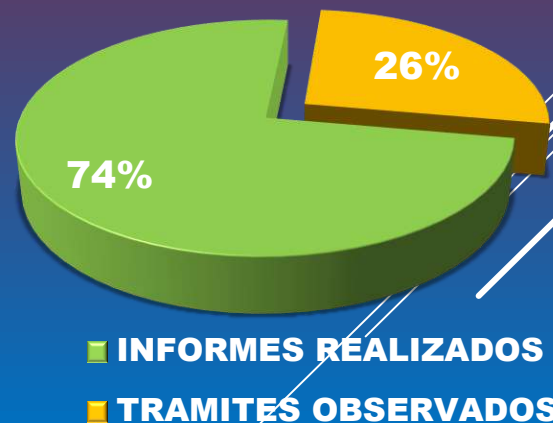
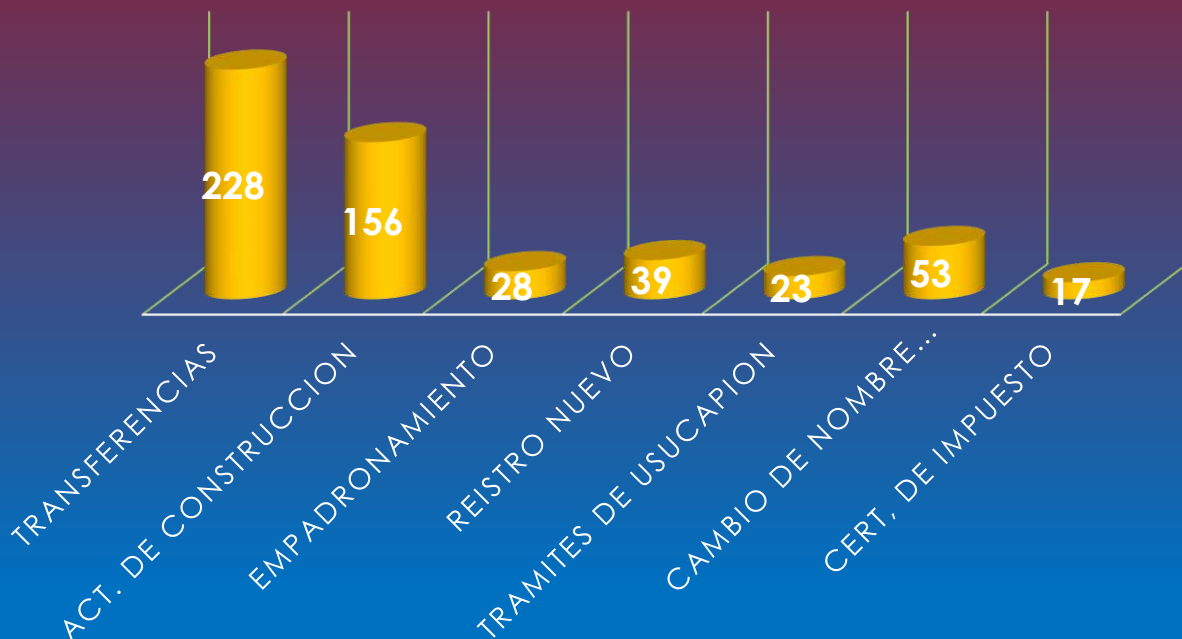



GOBIERNO AUTONOMO MUNICIPAL DE CHALLAPATA
 ALCALDE: T.S. MARCOS CHOQUETICLLA TITO
 GESTION 2023



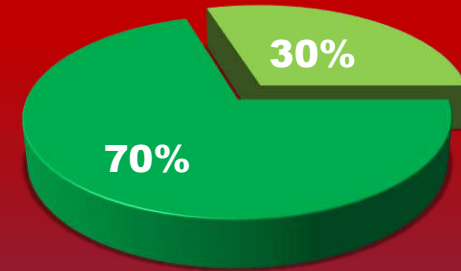
DIRECCION DE ORD. TERRITORIAL Y CATASTRO URBANO TECNICO CODIFICADOR.-

TIPO DE TRAMITE	TRAMITES INGRESADOS	INFORMES REALIZADOS	TRAMITES OBSERVADOS
TRANSFERENCIAS	228	194	34
ACT. DE CONSTRUCCION	156	107	49
EMPADRONAMIENTO	28	24	4
REISTRO NUEVO	39	14	25
TRAMITES DE USUCAPION	23	16	7
CAMBIO DE NOMBRE HERED	53	42	11
CERT, DE IMPUESTO	17	17	0
TOTAL	460	364	130

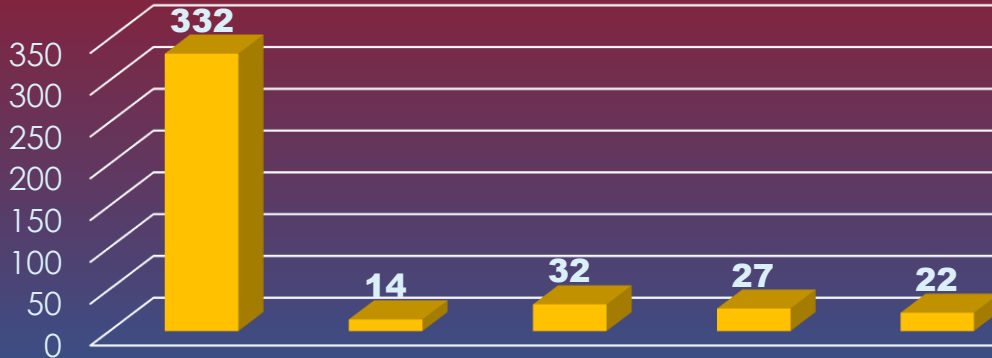




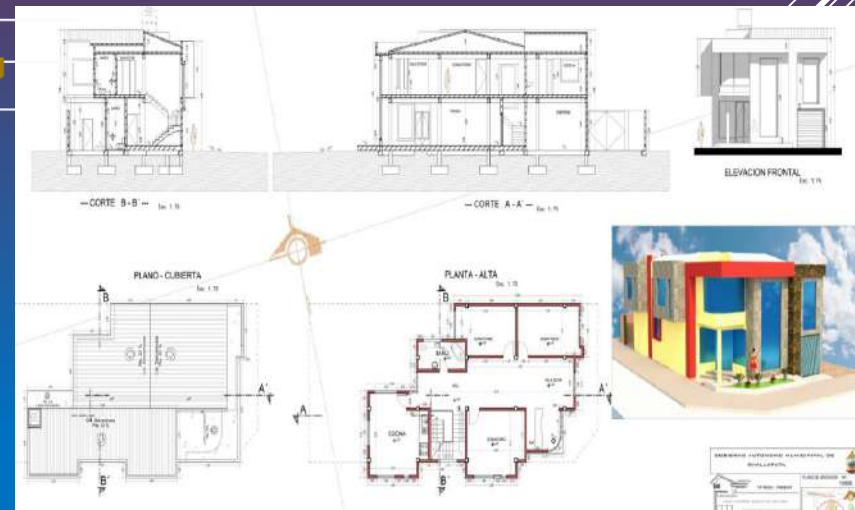
TIPO DE TRAMITE	TRAMITES INGRESADOS	INFORMES REALIZADOS	TRAMITES OBSERVADOS
PLANOS PEDIALES	332	259	73
PLANOS PEDIALES de FRACC.	14	9	5
PLANOS DE CONSTRUCCION	32	18	14
CONSULTA E INFORME	27	1	26
INF. PREDIOS MUNICIPALES	22	13	9
	427	300	127



- INFORMES REALIZADOS
- TRAMITES OBSERVADOS



PLANOS PEDIALES
 APROBACIÓN DE PLANOS PREDIAL
 PLANOS PEDIALES de...
 APROBACIÓN DE PLANOS PREDIAL DE USUCARION
 PLANOS DE...
 ACTUALIZACION DE PLANOS PREDIAL
 PLANOS DE...
 APROBACION DE PLANOS DE CONSTRUCCIÓN
 CONSULTA E INFORME
 APROBACIÓN DE PLANOS DE FRACCIONAMIENTO
 INF. PREDIOS...
 APROBACIÓN DE PLANOS DE UNIFICACION



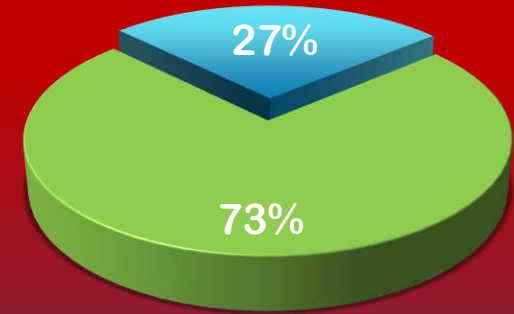


GOBIERNO AUTONOMO MUNICIPAL DE CHALLAPATA
ALCALDE: T.S. MARCOS CHOQUETICLLA TITO
GESTION 2023

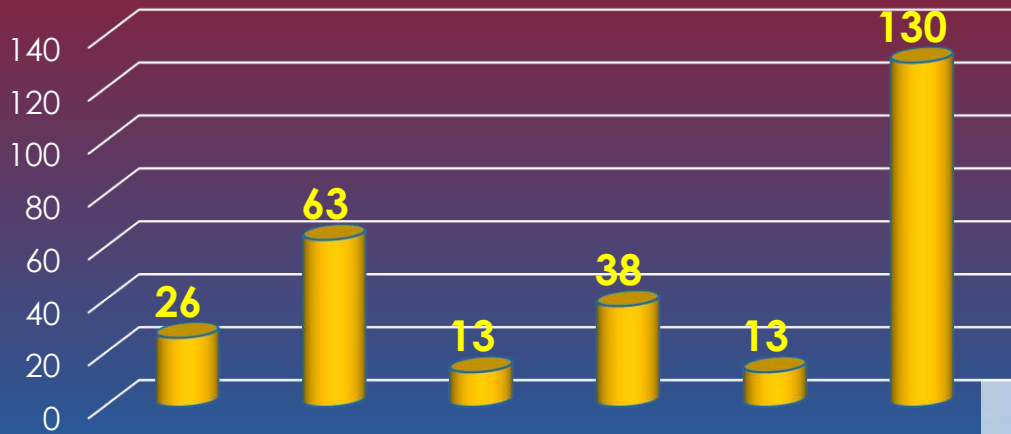


DIRECCION DE ORD. TERRITORIAL Y CATASTRO URBANO
TEC. CONT. Y SEG. DE OBRA.-

TIPO DE TRAMITE	TRAMITES INGRESADOS	INFORMES REALIZADOS	TRAMITES OBSERVADOS
DENUNC. AVASALLAMIENTO	26	12	14
RECTIFICACION DE IMPUESTO	63	57	6
ORDEN DE DEMOLICION	13	8	5
ORDEN DE AMURALLADO	38	19	19
LEVANT. LOSETAS	13	12	1
CONSULTA E INFORME	130	100	30
TOTAL	283	208	75



■ INFORMES REALIZADOS



EMISION DE ORDEN DE AVASALLAMIENTO
 EMISION DE ORDEN DE DEMOLICION
 EMISION DE ORDEN DE AMURALLAMIENTO
 LEVANTAMIENTO Y COLOCACION DE LOSETAS
 NOTIFICACION A CONSTRUCCIONES CLANDESTINAS
 VERIFICACION DE PREDIOS MUNICIPALES



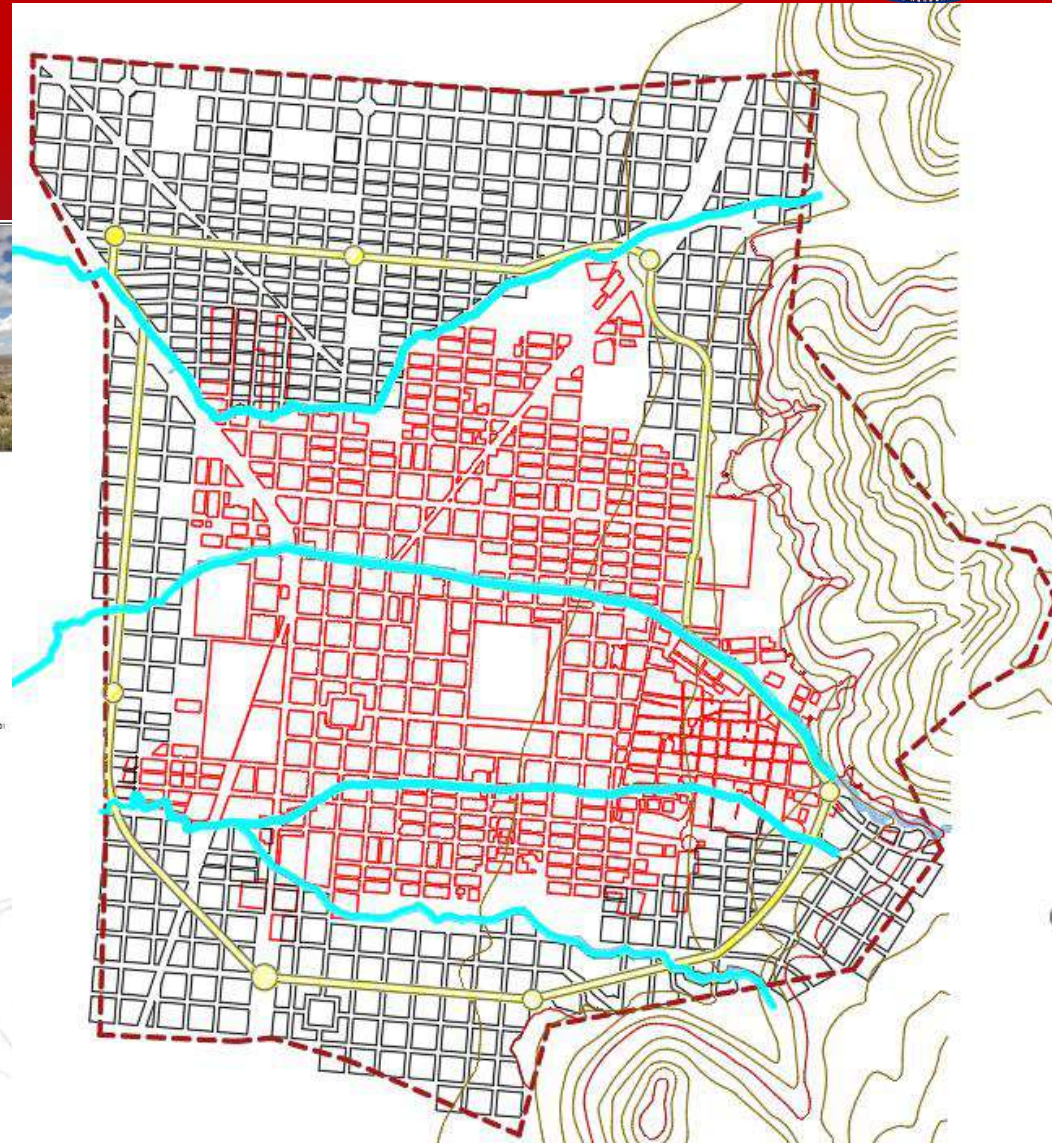
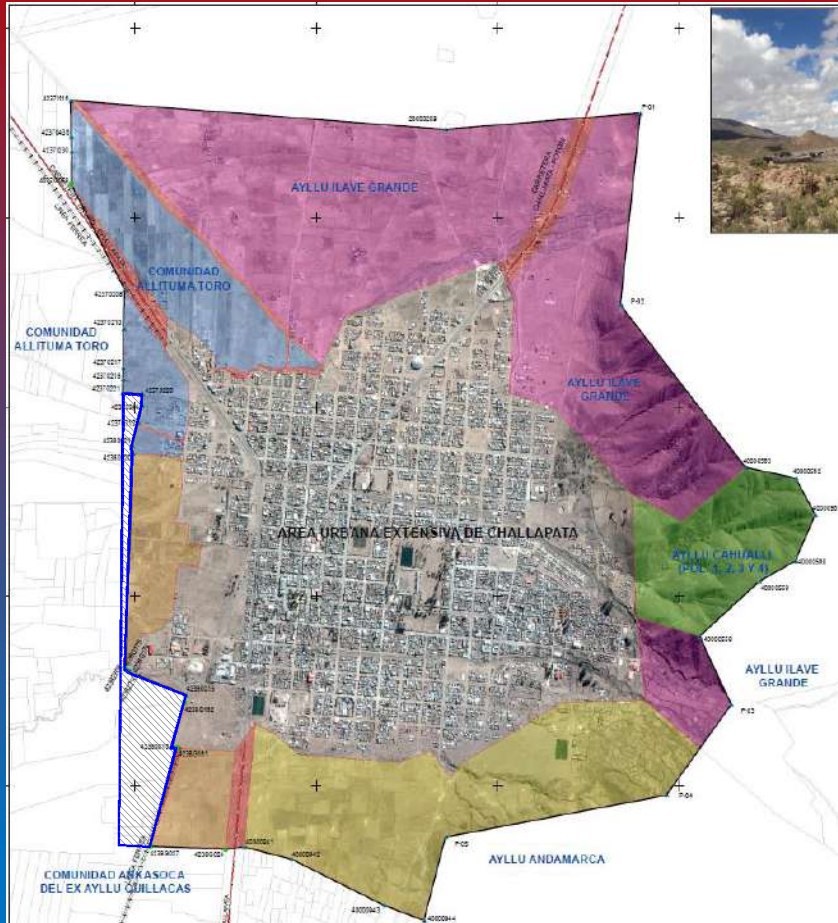


GOBIERNO AUTONOMO MUNICIPAL DE CHALLAPATA
ALCALDE: T.S. MARCOS CHOQUETICLLA TITO
GESTION 2023

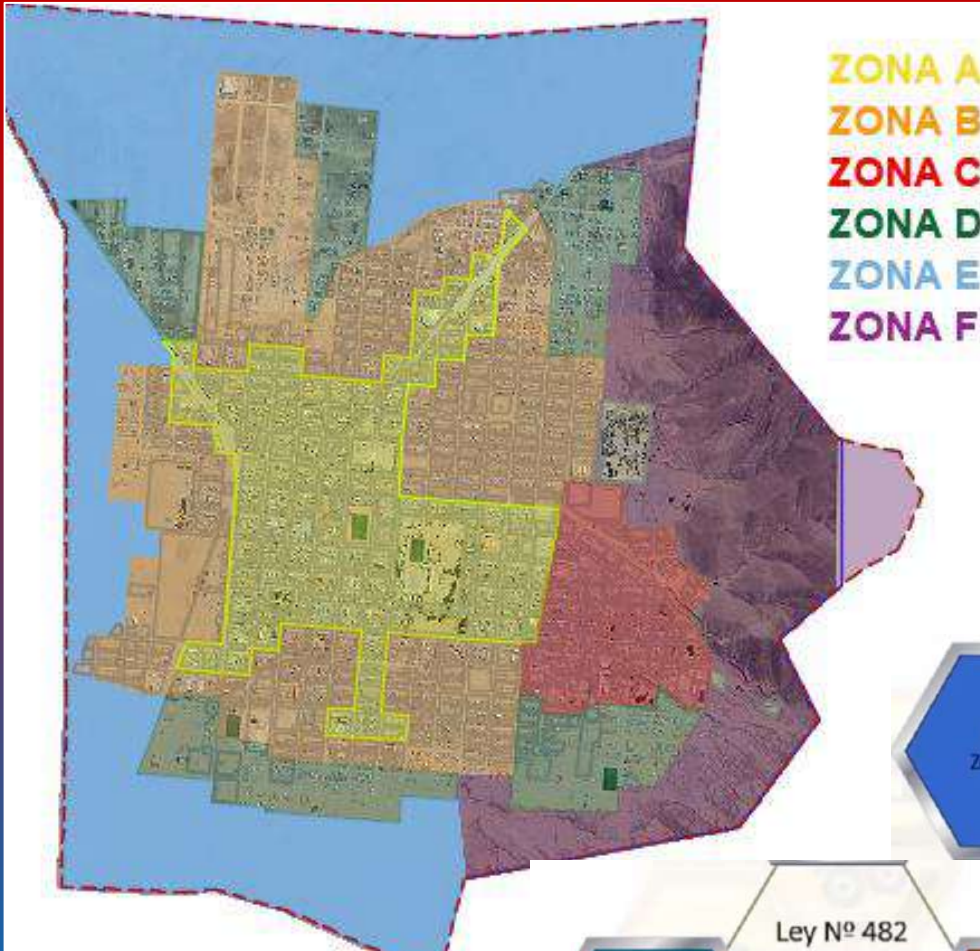
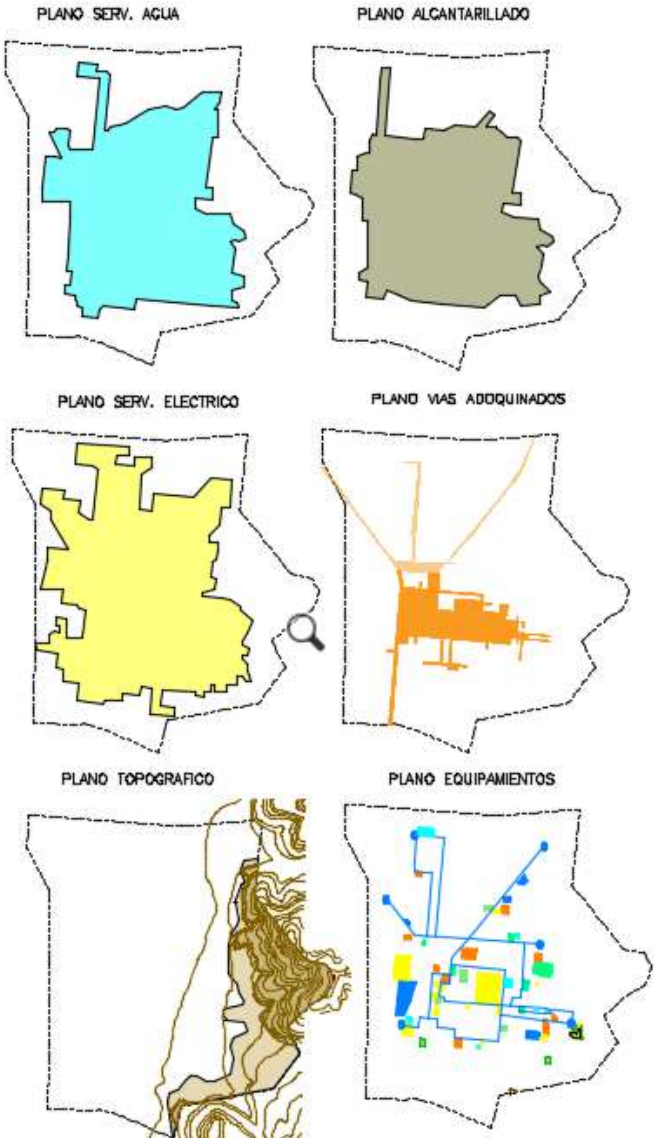


DIRECCION DE ORD. TERRITORIAL Y CATASTRO URBANO

LA HOMOLOGACIÓN DEL ÁREA URBANA DEL CENTRO POBLADO DE CIUDAD DE CHALLAPATA, SE APRUEBA CON UNA SUPERFICIE TOTAL **1230.7513 HAS.**



DIRECCION DE ORD. TERRITORIAL Y CATASTRO URBANO
PLANO DE ZONAS HOMOGENEAS.-



Plano de Zonificación

Ley Nº 482
09 de enero de 2014
Art.26, numeral 17

Delimitación literal de las zonas homogéneas

Tabla de valor del suelo según la calidad de vía

NORMA NACIONAL
CONSTITUCIÓN POLÍTICA DEL ESTADO
Artículo 299. I. Las siguientes competencias se ejercerán de forma compartida entre el nivel central del Estado y las entidades territoriales autónomas:
7. Regulación para la creación y/o modificación de impuestos de dominio exclusivo de los gobiernos autónomos.

*Muchas
Gracias!*





ESTADO PLURINACIONAL DE
BOLIVIA



INFORME

RENDICIÓN PÚBLICA DE CUENTAS

GOBIERNO AUTÓNOMO MUNICIPAL DE CHALLAPATA

AUDIENCIA FINAL

GESTIÓN 2023

CONTENIDO

1.- ANTECEDENTES.....	3
2.- MARCO LEGAL APLICABLE.....	4
3.- MARCO ESTRATEGICO.....	4
3.1. ANÁLISIS DE FORTALEZAS, OPORTUNIDADES, DEBILIDADES Y AMENAZAS.....	5
3.2. MISIÓN DEL GOBIERNO MUNICIPAL.....	9
3.3. VISION DE DESARROLLO MUNICIPAL.....	9
3.4. OBJETIVOS DE GESTION.....	10
4.- OBJETIVOS DE LA RENDICION DE CUENTAS.....	13
5.- CRITERIOS SOBRE EL PROCESO DE RENDICION DE CUENTAS.....	14
6.- ESTRUCTURA ORGANIZACIONAL.....	14
7.- PRESUPUESTO INSTITUCIONAL.....	15
8.- PROGRAMA ANUAL DE CONTRATACIONES.....	55
9.- PLANES, PROGRAMAS Y PROYECTOS.....	65
10.- RESULTADOS A OBTENER.....	66
11.- CONCLUSIONES.....	66

1. ANTECEDENTES.

El proceso de rendición pública de cuentas es un conjunto de acciones planificadas y puestas en marcha por las autoridades de las entidades públicas con el objetivo de informar a la población acerca de las acciones y los resultados de su gestión.

El fortalecimiento del acceso a la información pública y la rendición pública de cuentas forman parte de los esfuerzos promovidos por el Gobierno del Estado Plurinacional de Bolivia en el marco de lo establecido en la Constitución Política del Estado promulgada el 7 de febrero de 2009, el Gobierno Nacional busca garantizar que la sociedad civil tenga incidencia en el diseño, formulación, elaboración de políticas públicas y en la construcción colectiva de leyes, contribuyendo de esta manera al mejoramiento de los servicios públicos y las políticas institucionales y consolidando una sociedad más justa y transparente.

A partir de la implementación de la Política Nacional de Transparencia y Lucha contra la Corrupción, aprobada por Decreto Supremo N° 241 el 7 de febrero de 2009, la promulgación de la Ley N° 341 de Participación y Control Social el 5 de febrero de 2013, y la Ley N° 974 de Unidades de Transparencia y Lucha Contra la Corrupción el 4 de septiembre de 2017, se ha consolidado la rendición pública de cuentas como un mecanismo de diálogo entre el Estado y la ciudadanía para evaluar los resultados de la gestión pública, así como el cumplimiento de los compromisos asumidos entre ambos en el ejercicio del control social.

Estos últimos años, permitieron al Ministerio de Justicia y Transparencia Institucional revisar la efectividad de su implementación durante la gestión 2021, en este sentido, el Viceministerio de Transparencia Institucional y Lucha Contra la Corrupción promovió, del 25 de mayo al 31 de agosto del 2021, una encuesta con el objeto de evaluar si la información que las entidades y empresas públicas presentan en las Audiencias de Rendición Pública de Cuentas cumplen con las expectativas de la sociedad civil y el Control Social, y así mejorar los contenidos de la información que se presenta a la ciudadanía.

El Ministerio de Justicia y Transparencia Institucional, en el marco de sus atribuciones busca lo siguiente:

- Acercar cada vez más al Estado y sus entidades públicas a la ciudadanía, a través de mejorar la Rendición Pública de Cuentas con procedimientos más eficientes y menos burocráticos que garanticen una mayor calidad del proceso.
- Lograr que la Rendición Pública de Cuentas se constituya en un espacio colectivo en donde las instituciones públicas visibilicen de manera detallada los logros institucionales conseguidos en beneficio de la población en general y de los sectores sociales involucrados en particular.
- Que todas las entidades del sector público, sin excepción al momento de realizar su Rendición Pública de Cuentas, sigan un procedimiento uniforme y establecido, de acuerdo a sus propias competencias, necesidades, posibilidades, tipología y naturaleza institucional. Las entidades privadas que administren recursos fiscales, recursos naturales y/o presten servicios básicos, en lo que corresponda.
- Que la Rendición Pública de Cuentas sea entendida como un proceso permanente que no se reduce al acto de la audiencia pública o a la firma de un acta, sino que se desarrolla durante toda la gestión pública, en la que se deben establecer métodos de seguimiento de los resultados de cada audiencia y especialmente de los temas observados por la sociedad civil y organizaciones sociales para mejorarlos y buscar la satisfacción de la ciudadanía.
- Que la información presentada en la Rendición Pública de Cuentas sea de calidad, en un formato sencillo, claro, concreto y comprensible para la población general interesada y para las y los actores que ejercen su derecho de participación y control social.
- Justificar la necesidad de proporcionar la información por escrito y en la Página Web de la entidad con anticipación de quince días calendario a la realización del acto, para que las y los actores de participación y control social ejerzan debidamente su función, previo análisis, interpretación y difusión de la misma. Que mediante un sistema informático los datos publicados y expuestos en la Rendición Pública de Cuentas, puedan ser procesados y analizados por las instancias competentes llamadas a formular políticas de fortalecimiento para la gestión pública transparente.

- Que la información presentada en la Rendición Pública de Cuentas (inicial y/o final) de cualquier gestión, sea de libre acceso y disponibilidad para toda la población en general, más allá del control social y en el marco del fortalecimiento del acceso a la información.

2. NORMA LEGAL APLICABLE.

- Constitución Política del Estado de 7 de febrero de 2009.
- Convención de las Naciones Unidas contra la Corrupción, ratificada mediante Ley N° 3068 de 15 de enero de 1997.
- Convención Interamericana contra la Corrupción de 29 de marzo de 1996, ratificada mediante Ley N° 1743 de 15 de enero de 1997.
- Ley N° 004 de Lucha contra la Corrupción, Enriquecimiento Ilícito e Investigación de Fortunas “Marcelo Quiroga Santa Cruz” de 31 de marzo de 2010.
- Ley N° 341 de Participación y Control Social de 5 de febrero de 2013.
- Ley N° 031 Marco de Autonomías y Descentralización de 19 de julio de 2010.
- Ley N° 482 de Gobiernos Autónomos Municipales de 9 de enero de 2014.
- Ley N° 974 de Unidades de Transparencia y Lucha Contra la Corrupción de 4 de septiembre de 2017.
- Decreto Supremo No. 214 “Política Nacional de Transparencia y Lucha Contra la Corrupción de 22 de julio de 2009.
- Decreto Supremo N° 29894 de 7 de febrero de 2009.
- Decreto Supremo N° 3058 de 24 de enero de 2017.

3. MARCO ESTRATÉGICO.

La planeación estrategia es definida como la determinación de los objetivos a largo y mediano plazo, en este caso objetivos institucionales y la adopción de cursos o mecanismos de acción y asignación de los recursos necesarios para su cumplimiento.

El proceso de planificación promovido por el actual Gobierno Autónomo Municipal, se fundamenta en la prospectiva, por tratarse de acciones que contribuirán a construir un futuro mejor, aportando lo que corresponde al quinquenio 2021-2025.

En ese contexto, el actual escenario económico, social, político e institucional del municipio de Challapata, hace necesario que se planteen acciones estratégicas eficientes, eficaces y efectivas para el mediano y largo plazo; capaces de revertir los macro-problemas del municipio, aprovechando las potencialidades del mismo a partir de una visión compartida de desarrollo departamental sustentada en los ejes, pilares y áreas estratégicas, todos ellos debidamente alineada a los pilares estratégicos del Plan Desarrollo Económico y Social 2021-2025 y la Agenda Patriótica 2025.

El sistema de planeación estratégica, en las organizaciones públicas tiene que ser una herramienta eficiente y viable, para que sus efectos puedan ser observables y adecuados.

En este sentido, una de las prácticas más eficientes y eficaces es el Análisis de Fortalezas, Oportunidades, Debilidades y Amenazas (FODA) con ella, se pueden desarrollar y formular estrategias acerca de los factores que tienen mayor preponderancia y proporciona juicios para la construcción de un balance estratégico, con la posibilidad de participar en forma exitosa en la implantación de estrategias.

El análisis FODA es aplicable a cualquier tipo de entidad, sin importar su tamaño o naturaleza y funge como una herramienta que favorece el desarrollo y ejecución de la planeación formal; es por eso que resulta conveniente que los responsables de las decisiones administrativas cuenten con un procedimiento para la elaboración de un diagnóstico situacional FODA, que facilita la toma de decisiones y el desarrollo de estrategias para el funcionamiento de la planeación estratégica dentro de las entidades.

Aunque muchas entidades están habituadas a formular y desarrollar planes, suelen enfrentar problemas para recopilar y ordenar la información relativa a las condiciones de operación y recursos, afectando la adopción de estrategias y la ejecución de un plan.

Desde este punto de vista, el Análisis FODA no sólo funcionaría como una herramienta que permite conocer las condiciones reales de actuación de una entidad, sino también sería una base firme sobre la cual pueda descansar los elementos de la administración de riesgos y el control interno institucional en conjunto.

3.1. ANÁLISIS DE FORTALEZAS, OPORTUNIDADES, DEBILIDADES Y AMENAZAS.

El análisis FODA consiste en realizar una evaluación de los factores fuertes y débiles que, en su conjunto, diagnostican la situación interna de una entidad, así como su evaluación externa. También permite obtener una perspectiva general de su situación estratégica.

Es importante entender conceptualmente las variables que se evaluarán, pues de esta manera se podrá realizar un correcto análisis FODA. El Análisis se encuentra integrado por las siguientes variables:

Fortalezas: Son las actividades en las que la entidad es eficaz y eficiente, coadyuvando al cumplimiento de los objetivos institucionales. Se traduce en aquellos elementos o factores que estando bajo su control, mantiene un alto nivel de desempeño, generando beneficios presentes y cumplimientos de objetivos y metas. Las fortalezas pueden asumir diversas formas como: recursos humanos capaces y experimentados, habilidades y destrezas importantes para hacer algo, finanzas sanas, sistemas de trabajo eficientes, entre otros.

Debilidades: Significa una deficiencia o carencia, algo en lo que la entidad tiene bajos niveles de eficiencia o eficacia, y por tanto es vulnerable. Constituye un obstáculo para la consecución de los objetivos, aun cuando está bajo el control de la entidad. Al igual que las fortalezas éstas pueden manifestarse a través de sus recursos, habilidades, tecnología, organización, entre otros.

Oportunidades: Son aquellas actividades, factores o situaciones del entorno externo que son potencialmente favorables para la entidad y pueden ser utilizados ventajosamente para alcanzar o superar los objetivos. El reconocimiento de oportunidades es un reto para la planeación estratégica, debido a que no se puede crear ni adaptar una estrategia sin primero identificar y evaluar el potencial de cada una de las oportunidades importantes.

Amenazas: Son factores del entorno externo que resultan en circunstancias adversas y que ponen en riesgo el logro de los objetivos establecidos. Pueden ser cambios o tendencias que se presentan repentinamente o de manera paulatina, los cuales crean una condición de incertidumbre e inestabilidad en donde la entidad tiene muy poca o nula influencia. La importancia de la planeación estratégica, con respecto a las amenazas, está en reconocer de manera oportuna aquellas situaciones que signifiquen un riesgo para el cumplimiento de las metas y objetivos de la entidad.

A. FORTALEZAS.

- La ubicación geográfica del municipio es estratégica, debido a que el camino panamericano y la línea férrea pasa por la capital del municipio cuyos inicios y finales de las vías camineras son las ciudades de Oruro y Potosí y la ferrocarril va de la ciudad de Oruro hasta la ciudad de Villazón (Potosí).
- Los suelos son planos y con pendientes, son extensos donde se produce tubérculos como la papa de producción mayoritaria por el sector agrícola, las leguminosas como la alfalfa y las habas son de mucha importancia económica y las gramíneas como la avena, el trigo, la cebada y la quinua, este último es un cultivo de mayor exportación.
- El agua se encuentra de forma superficial y subterránea con menores grados de contaminación exceptuando el lago Poopó contaminado por la explotación minera de Huanuni, Machacamarca, Poopó y Pazña.
- El aire en el medio aún es puro poco contaminado con polvo de Tierra, el CO2 de motorizados y las fábricas de ladrillo y yeso.
- La flora y la fauna mantiene gran parte de sus especies.
- Los recursos mineralógicos aún no han sufrido explotaciones considerables los mismos que se tienen como reservas estratégicas.
- Población mayoritaria joven se encuentra entre los 6 a 39 años cuyas capacidades están en la agricultura, ganadería, música, artesanía, minería, comercio y transporte. Los conocimientos fueron transmitidos de padres a hijos, en las instituciones superiores de estudio y en muchos casos se formaron por cuenta propia.
- Existencia de servicios de educación en niveles inicial, primaria, secundaria, nivel superior y que además cuenta con infraestructura, equipamiento y mobiliario en cada una de las unidades educativas emplazadas en los distritos municipales y que estos coadyuvan en los procesos de enseñanza y aprendizaje.

- Presencia de servicios de salud en los puestos de salud, centros de salud, hospitales hasta el segundo nivel según la distribución del Servicio Departamental de Salud del departamento de Oruro y la Red de Salud Azanaque con la finalidad de mantener el estado de bienestar físico, mental y social de los seres humanos de esta jurisdicción.
- En el municipio se cuenta con recursos humanos profesionales y mano de obra calificada en diferentes rubros, con disponibilidad de tiempo, compromiso de superación, espíritu emprendedor y solidario con su entorno.
- Existen medios de comunicación emplazados en la capital del municipio, los mismos tienen una amplia cobertura para promocionar valores éticos y morales a la sociedad en su conjunto.
- En el municipio encontramos servicios de defensa y protección a la niñez, adolescencia y la mujer, prestaciones que mejoran el bienestar y estabilidad de las familias sean rurales o urbanas.
- En la capital del municipio se han identificado los servicios de la justicia administrados por profesionales de la materia y un cuartel militar situado en la ciudad de Challapata cuyos fines son adiestrar a soldados para cualquier contienda bélica.
- Capacidad organizativa y compromiso del servidor público municipal en aportar sus conocimientos, sus experiencias, su disposición al cambio y aportes de criterios revolucionarios para consolidar la agenda 2025.
- El Gobierno Autónomo Municipal efectiviza la participación social, institucional, organizaciones locales a los procesos de formulación de los planes, programas y proyectos, los cuales son instrumentos que se enmarcan a las políticas departamentales y nacionales del desarrollo.
- Otra situación identificada como fortaleza son los planes territoriales de desarrollo integral municipal, departamental y los planes sectoriales concordantes y compatibles con Plan de Desarrollo Económico y Social 2016-2020 que enfocan el desarrollo del municipio de acuerdo a sus potencialidades y limitaciones.
- Producción agrícola: el cultivo de quinua; en el pasado era de consumo local, es un cultivo ancestral, se remonta a épocas prehispánicas, donde cultivaban en laderas de serranías aledañas a los salares de Uyuni y Coipasa, en los últimos años ha despertado gran expectativa en Estados Unidos, Francia, Alemania y España, debido a su difusión de sus propiedades nutritivas por eso para Bolivia y el Perú se constituye producto de exportación. Otros cultivos de importancia cuyo nivel es también de exportación es el cultivo de haba por su alto contenido de proteínas el mismo es exportado al Japón y China, el cultivo de alfalfa la reina de las forrajeras con buenos contenidos de proteínas es muy importante para satisfacer las necesidades nutricionales del ganado vacuno lechero y los ovinos principalmente, esta forrajera es también comercializada a nivel departamental.
- Producción pecuaria: la crianza de llamas y alpacas forma parte de las tradiciones, la historia y la cultura de los pobladores ganaderos de esta especie. En los últimos años se está convirtiendo en un emergente sector económico dando un impulso a los criadores de camélidos en la producción de materia prima como la carne, fibra y la piel, transformación y comercialización gracias a la intervención de microempresarios y artesanos que intervienen en la cadena productiva. Otras especies que fortalecen al sector pecuario son la ganadería vacuna lechera cuyos derivados de la leche son transformados en yogurt y queso cotidianamente y por último tenemos a los ovinos que por su exquisito sabor aún se conserva para la alimentación de la población humana de nuestra región.
- El centro de convergencias en el comercio que es la ciudad de Challapata, donde se realiza la compra y venta de productos como los tubérculos, las gramíneas, las leguminosas, las hortalizas, los semovientes y sus derivados. Asimismo, el comercio y abastecimiento, de bienes de conveniencia, consumo infrecuente, de especialidad, de capital, intermedios y facilitadores están ubicados en los mercados Antofagasta, Potosí, 16 de julio, Alameda más sus calles aledañas y la playa de ganado los sábados y domingos, plaza Sucre los miércoles y en la calle Beneméritos de la Patria los jueves de todas las semanas. Cabe, mencionar que estas actividades se extienden a todos los barrios en forma de tiendas en las áreas concentradas del municipio.
- El Gobierno Autónomo Municipal recibe recursos del Estado Plurinacional de las siguientes fuentes: Coparticipación Tributaria e Impuesto Directo de Hidrocarburos. También generan Recursos Específicos o Recursos Propios, aunque en menores cantidades a los que recibe.
- El territorio de Challapata cuenta con recursos auríferos en el cerro de Achachucani en etapa de exploración, canteras de piedra caliza en Norte Condo y Huancané y la reserva estratégica de minerales de los Azanaques.

- El municipio cuenta con una diversidad cultural notablemente diferenciada empezando de sus usos y costumbres a través de sus autoridades originarias en cada comunidad, ayllu y distrito municipal en las danzas, música, rituales y festividades religiosas locales.
- En el municipio se han encontrado una diversidad y tradicionales platos típicos elaborados a base de carne de llama, ovinos, quinua, haba, papa, leche de vacunos y ovinos. Esta oferta gastronómica sólo requiere mejorar la calidad en su preparación.
- Los habitantes del municipio tradicionalmente son deportistas teniendo como referencia el fútbol evento que se lleva en las comunidades, en los ayllus, en los distritos municipales, en los aniversarios, en las ferias anuales, en los centros de enseñanza y en las instituciones estatales y privadas del municipio.
- El municipio cuenta con destinos turísticos muy interesantes que ofrecen riquezas culturales, mineralógicas, arqueológicas, históricas, étnicas, diversidad de flora y fauna. Estas ofertas requieren de mayor difusión hacia el interior y exterior del país aprovechando que nuestro departamento es el patrimonio cultural e intangible de la humanidad. La gente que vive en esta circunscripción es muy hospitalaria, aunque un poco tímida, siempre está al servicio del visitante.
- Es importante destacar, que en el municipio se encuentran aguas termales y medicinales como parte de los destinos turísticos y que a su vez serían fuentes generadoras de empleo y recursos económicos.

B. OPORTUNIDADES.

- El municipio tiene la posibilidad de aprovechar la cooperación nacional e internacional de apoyo a las políticas sociales, territoriales, económicas y culturales que respalda la cooperación a proyectos especialmente aquellos de tipo A los mismos son proyectos relacionados con la producción de bienes y servicios, la característica de estos proyectos es que no son divisibles dentro el proceso de inversión, únicamente luego de finalizar el proceso de inversión se empiezan a generar los beneficios del proyecto, otra característica es que tienen su vida útil definida, la inversión se realiza en un periodo de tiempo determinado y generalmente concluye con una obra física.
- Existen intereses nacionales e internacionales por nuestra cultura, usos y costumbres, nuestras tradiciones y atractivos turísticos, la continuidad territorial ayuda a planificar actividades comunes como el turismo.
- Normas generales de aplicación en los Gobiernos Autónomos Municipales mejoran la situación de sus habitantes.
- Vigencia del Sistema de Planificación Integral del Estado SPIE y los planes de largo, mediano y corto plazo del Estado Central y los Gobiernos Departamentales son adecuados para el desarrollo de los municipios.
- Presencia de la Asociación de Municipios del Departamento de Oruro AMDEOR representación de los municipios emplazadas en el departamento de Oruro, es una asociación civil sin fines de lucro y de carácter departamental, con patrimonio propio, autonomía de gestión administrativa, técnica y financiera, tiene la potestad de representar, coordinar y promover los intereses de sus asociados ante las instancias correspondientes del gobierno central por medio de la Federación de Asociaciones Municipales de Bolivia FAM BOLIVIA.
- La disminución de los costos de producción puede darse con el uso de la tecnología y la aplicación sistemática de conocimientos, habilidades y capacidades del hombre, el municipio es de vocación agrícola, pecuaria, comercio y otros tiene la oportunidad de desarrollarse con la participación del componente científico, tecnológico y de innovación apoyado por el Estado Plurinacional Boliviano.

C. DEBILIDADES.

- Recursos humanos con insuficiencia en la formación de valores desde la niñez, adolescencia, la juventud inclusive en los adultos, tales como el respeto al prójimo y los hábitos para mejorar sus conocimientos (lectura).
- Debido al crecimiento cotidiano de la delincuencia, los malos hábitos como el alcoholismo y las drogas; la inseguridad ciudadana va en crecimiento en desmedro de la sociedad, especialmente en la adolescencia y la juventud.
- En los recursos humanos se observan dificultades en el fomento e incentivo en la construcción de la identidad cultural.

- Los recursos humanos son vulnerables por el desconocimiento de derechos y obligaciones ciudadanos, tienen escasa cultura de respeto a lo público.
- Limitada credibilidad institucional y organizacional.
- Limitada gestión económica por la ausencia de políticas de promoción y fomento a la agricultura, ganadería y la industria, emprendimiento y creatividad de la sociedad.
- Carencia de estrategias locales para la producción regional, debilidad organizacional y poca articulación productiva.
- Débil fomento e incentivo a la construcción de las identidades culturales considerando que el municipio es pluricultural.
- La planificación y coordinación interinstitucional e intersectorial es insuficiente para encarar adecuadamente el desarrollo municipal y su sostenibilidad a través del tiempo.

D. AMENAZAS.

- La gestión ambiental, hasta ahora, no ha sido una prioridad, los esfuerzos realizados no han permitido modificar la situación ambiental, caracterizada por una creciente degradación y erosión de suelos, deforestación, pérdida de diversidad biológica y contaminación ambiental, falta de conciencia ambiental, se carece de una adecuada información y comprensión sobre la problemática ambiental, tampoco existe un compromiso que se traduzca en un cambio de actitudes en relación con el aprovechamiento de los recursos naturales, con las pautas de consumo y con el cumplimiento de las normas ambientales.
- Sequía y escasez de agua para el consumo humano, animal y el riego en el área urbana y rural del municipio.
- La crisis económica y social que vive el país es creciente por falta de medidas económicas adecuadas, no existe reactivación económica para la generación de empleo y desarrollo productivo, el aumento constante de la migración por condiciones de pobreza rural y urbana, insuficientes inversiones públicas y privadas en el municipio, disminución de recursos que se percibe del Estado y la falta de atención a la producción agrícola, pecuaria, turismo y minería provocará inseguridad alimentaria.
- Los organismos que nos apoyan condicionan su apoyo, además disminuye la cooperación externa y tiene muchas exigencias en sus requisitos, además existe incumplimientos a los convenios y retardación en el financiamiento de los proyectos.
- El contexto internacional es desfavorable para encarar acciones de desarrollo y existen políticas inadecuadas de control al contrabando.

3.2. MISIÓN DEL GOBIERNO MUNICIPAL.

El Gobierno Autónomo Municipal tiene la misión de representar al municipio de Challapata con pleno ejercicio de su autonomía, con capacidad técnica, administrativa, con gestión financiera sana, políticas públicas y privadas coordinadas con el nivel departamental y nacional con protagonismo en el desarrollo del Estado Plurinacional de Bolivia.

3.3. VISIÓN DE DESARROLLO MUNICIPAL.

Challapata municipio dinámico mejor posicionado para hacer frente a los desafíos del futuro, habitable, saludable, culto, agrícola, ganadero y próspero con un gobierno municipal responsable, organizado, eficiente, eficaz, transparente, equitativo, impulsor del desarrollo social y económico, armónico y sostenible con una mejora continua que responde a los objetivos de gestión, que permite satisfacer las necesidades y los deseos de la generación presente, sin comprometer la capacidad de las generaciones futuras de satisfacer sus propias necesidades y deseos.

La visión de desarrollo municipal plantea el desempeño de Challapata como municipio importante para la consolidación del Estado Plurinacional, a partir del desarrollo de la gestión pública con autonomía capaces de promover, fomentar y generar las condiciones para el desarrollo integral y sostenible en los ámbitos económico, social, ambiental y político institucional, mediante los ejes y pilares productivo, digno, democrático y soberano, que sustentan la visión de desarrollo a fin de lograr un desarrollo social justo y equitativo, una economía sólida, sostenible e inclusiva basado en el potenciamiento del sector productivo y fomento a los procesos de transformación e industrialización que encara el país.

Esta propuesta de desarrollo se enmarca en el contexto y coyuntura actual de cambio y transformación del nuevo Estado Plurinacional de Bolivia. Se enmarca en la nueva Constitución Política del Estado, la

Ley Marco de Autonomías y Descentralización, Las Políticas Nacionales, Agenda Patriótica, el Plan de Desarrollo Económico Social, ante todo, se enmarca en el análisis de la situación de desarrollo actual y el mandato social demandado y construido participativamente con los actores representativos de la sociedad civil.

El Plan Territorial de Desarrollo Integral 2021-2025 para Vivir Bien del municipio de Challapata plantea un desarrollo integral sostenible, con enfoque territorial bajo los principios de equidad e inclusión social y económica, enfatizando el desarrollo del sector económico productivo como elemento dinamizador del crecimiento económico y desarrollo de los otros sectores, a partir del desarrollo de los potenciales productivos territoriales agropecuarios en la perspectiva de cambio en la matriz productiva que establece el potenciamiento del sector primario y la transformación e industrialización del mismo, para la generación de mayor valor agregado a la producción asegurando la seguridad y soberanía alimentaria, que permitirán satisfacer las necesidades internas del municipio; competitivo y promotor de un proceso de desarrollo económico, social e institucional; con equidad e igualdad de oportunidades y estrategia de integración territorial; conservando el medio ambiente y su patrimonio cultural. Además, plantea el cuidado de la madre Tierra, el fortalecimiento de las bases y organizaciones comunitarias sociales y productivas, así como el de las instituciones públicas, privadas y de cooperación y el desarrollo de plataformas y redes de participación social, control fiscalización y corresponsabilidad del desarrollo.

En el ámbito político institucional, plantea la consolidación de la autonomía municipal, haciendo énfasis en una mejora de la gestión institucional, fortaleciendo las instituciones del municipio, generando concordancia entre entes de los ámbitos nacional, departamental y municipal, a través de las empresas estatales, privadas y comunitarias, fomentando a los actores sociales a ser coparticipes de las acciones que desarrollan estas, mediante procesos ordenados de control social y rendición de cuentas.

El nuevo modelo de desarrollo productivo permite construir una Bolivia productiva con mayor equidad, redistribución de ingresos, seguridad ocupacional, responsabilidad social y ambiental.

En cuanto al capital social y humano como la base del desarrollo, la propuesta hace énfasis en temas estratégicos para mejorar la calidad de vida de los habitantes del municipio, priorizando acciones en salud, educación para la vida y la producción, la dotación de servicios básicos, el resguardo de los derechos y seguridad ciudadana.

3.4. OBJETIVOS DE GESTIÓN.

POLÍTICA 1. Generación de oportunidades en áreas rurales y peri urbanas, elevar las capacidades enfatizando educación y salud, aumentar la seguridad y protección; y propiciar una mayor participación e integración.

LINEAMIENTO ESTRATÉGICO 1:

Avanzar en la reducción significativa de la pobreza material que se manifiesta en la ausencia de acceso a servicios básicos y condiciones dignas de vida, la pobreza social se visibiliza en la predominancia del individualismo sobre los valores comunitarios y la pobreza espiritual que se expresa en la presencia de prácticas de consumismo, discriminación y racismo.

OBJETIVO DE GESTIÓN 1.

Reducir significativamente la cantidad de personas que no cuentan con los recursos suficientes para satisfacer sus necesidades básicas como la alimentación, acceso al agua, educación, saneamiento, propiedad, control de las Tierras y otros bienes, los recursos naturales, las nuevas tecnologías, la igualdad de género, reducción de las desigualdades, trabajo decente y crecimiento económico.

POLÍTICA 2. Uso eficiente del agua, alcantarillado sanitario y adaptación al cambio climático; acceso universal y equitativo al servicio de electricidad y reducción progresiva del déficit habitacional.

LINEAMIENTO ESTRATÉGICO 2:

Ampliar de manera concurrente el acceso a los servicios básicos como el abastecimiento de agua segura, sistema de alcantarillado y tratamiento de aguas servidas con calidad y sostenibilidad, extender y mejorar servicios de electricidad empleando opciones tecnológicas diversas y disponibles que permitan lograr

una cobertura de este servicio, ampliar la oferta habitacional en el marco del mejoramiento y ampliación de las condiciones de habitabilidad, tanto en las ciudad como en los centros poblados con mayor densidad poblacional.

OBJETIVO DE GESTIÓN 2:

- Garantizar el acceso universal al agua potable y saneamiento básico realizando inversiones adecuadas en infraestructura, instalaciones sanitarias y fomento de prácticas de higiene.
- Buscar la ampliación y mejora de la cobertura de los servicios de electricidad viendo las opciones tecnológicas diversas.
- Producir soluciones habitacionales adecuadas y accesibles para reducir el déficit cuantitativo, priorizando las intervenciones en zonas urbanas y rurales del municipio.

POLÍTICA 3. Condiciones productivas extremadamente vulnerables a riesgos climáticos en esa situación se mejorará la disponibilidad de alimentos y la producción de excedentes para la venta. Redes viales de competencia municipal en condiciones adecuadas de transitabilidad. Turismo con identidad y cultura, desarrollo turístico integrado, asociativo, corresponsable, complementario y capacitación turística.

LINEAMIENTO ESTRATÉGICO 3: Incrementar y mejorar el rendimiento de la producción agrícola y pecuaria para la oferta de alimentos, así como la exportación de los mismos, avanzar en el incremento de la superficie regada con los sistemas de riego tecnificado, construcción de represas y tecnologías de cosecha de agua. Construir, mejorar y mantener la infraestructura de la red vial municipal. Aprovechar el potencial turístico del municipio para mejorar los aportes del turismo a los niveles de ingresos en diferentes ámbitos y al desarrollo integral, con énfasis en la generación y dinamización del empleo local.

OBJETIVOS DE GESTIÓN 3:

- Garantizar la soberanía alimentaria del país, pero también debe garantizar la seguridad alimentaria de los agricultores y ganaderos en cuanto a la producción de alimentos para su propio consumo y/o productos para la venta, lo que ocurre cuando hay alimentos disponibles.
- Incrementar y mantener el suelo agrícola con niveles de humedad a capacidad de campo que permitan a los cultivos a crecer y hacer que los rendimientos sean los más altos al menor costo posible.
- Construir, mejorar y mantener la infraestructura de la red vial municipal (senderos, taludes, cunetas, zanjas de desagüe, terraplenes, puentes, etc.).
- Mejorar la infraestructura urbana y turística, la accesibilidad, promover la regeneración de áreas en decadencia, preservar el patrimonio cultural y natural, obtener la máxima rentabilidad prestando mucha atención a la protección de los recursos naturales que lo sostienen e involucrando a la población con respeto y cuidado.

POLÍTICA 4. Impartir educación continua de calidad gratuita diagnosticando dificultades y contribuir a la creación de hábitos de una vida activa, saludable y así aportar a la calidad de la educación integral.

LINEAMIENTO ESTRATÉGICO 4. Contar con una educación descolonizadora, despatriarcalizadora, liberadora, intra e intercultural, comunitaria, crítica y transformadora, ampliar el acceso a la formación superior técnica universitaria y a la educación alternativa y especial; construir, mejorar y mantener infraestructura deportiva, promover y fomentar prácticas deportivas para formar una sociedad saludable.

OBJETIVOS DE GESTIÓN 4. Implementar y garantizar un sistema educativo de calidad, que capacite para el aprendizaje continuo a lo largo de la vida, propicie el desarrollo humano en el marco de valores y principios éticos consistente con el desarrollo sostenible y la equidad de género.

POLÍTICA 5. Orientaciones a equipos de atención primaria frente a problemas de salud prioritarios, intervenciones de salud pública clásicas desde la higiene hasta la prevención de enfermedades, se debe

contemplar al deporte como actividad adicional a la medicina preventiva de enfermedades a largo plazo, por lo que resulta importante promover la práctica deportiva desde temprana edad.

LINEAMIENTO ESTRATÉGICO 5: Proveer una salud integral y universal con avances significativos en la prevención de las enfermedades, así como la ampliación y mejora en la atención en los establecimientos de salud con mejor infraestructura, equipamiento y recursos humanos, fortalecer la política nacional de salud familiar comunitaria intercultural, fortificar el sistema único de salud e incentivar la práctica deportiva en sus ámbitos preventivo, recreativo, formativo y competitivo en sus diferentes disciplinas.

OBJETIVOS DE GESTIÓN 5:

- Optimizar el uso de los recursos para obtener buenos resultados en tiempos de crisis, brindar una atención segura y de calidad para mejorar la salud de la población.
- Involucrar a la población en la práctica de la actividad física para lograr la detección de talentos deportivos y aplicar la práctica deportiva que permita el perfeccionamiento de los elementos técnicos, tácticos y psicológicos para cada deporte.

POLÍTICA 6. Gestión pública municipal transparente, con servidores públicos amables, con criterios éticos del bien común, capacidad para el cargo, compromiso con la sociedad, comunicación, equidad y respeto de género, espíritu de servicio, franqueza, honestidad, innovación, lealtad a la constitución, rectitud y responsabilidad.

LINEAMIENTO ESTRATÉGICO 6: Alcanzar una gestión pública transparente y una cultura de cero tolerancias a la corrupción, contar con servidores públicos con formación técnica y ética profesional, desarrollar y consolidar la institución encargada de defender la sociedad y preservar el orden público con eficiencia.

OBJETIVOS DE GESTIÓN 6:

Encaminar las acciones que realizan las dependencias y órganos municipales encaminadas al logro de objetivos y cumplimiento de metas y resultados que se han previsto en los planes, programas y proyectos mediante las interrelaciones e integración de recursos humanos, materiales y económicos.

POLÍTICA 7. Cuidado y recuperación de la madre Tierra: sistemas de vida, riesgos, cambio climático y medio ambiente.

LINEAMIENTO ESTRATÉGICO 7. Avanzar en la ampliación y profundización de los derechos de la madre Tierra fortaleciendo el enfoque de gestión de los sistemas de vida que son comunidades organizadas y dinámicas de plantas, animales, microorganismos y otros seres y su entorno, donde interactúan las comunidades humanas y el resto de la naturaleza con la unidad funcional bajo la influencia de factores climáticos, fisiográficos y geológicos, así como de las prácticas productivas, la diversidad cultural, cosmovisiones de naciones y pueblos. Prevención de riesgos por el Cambio Climático, gestión de la contaminación del aire, el agua, el suelo y gestión integral de los residuos sólidos.

OBJETIVOS DE GESTIÓN 7.

- Realizar procesos y esfuerzos a realizarse en el territorio municipal para promover que los derechos de los pueblos y de la madre Tierra se alcancen en balance, en equilibrio y de forma simultánea y complementaria.
- Planificar, organizar, direccionar y controlar los recursos humanos y materiales del municipio con el fin de reducir al mínimo los riesgos e incertidumbres, proteger y crear valor para alcanzar los objetivos propuestos y mejorar su competitividad.

- Realizar la intervención humana orientada a reducir las emisiones de gases de efecto invernadero con ello se busca mejorar la sensibilización y la capacidad humana e institucional en relación con la mitigación del calentamiento global.
- Prevenir degradaciones, corregir actuaciones degradantes, curar degradaciones recuperando, restaurando, reformando y rehabilitando el medio ambiente.

4. OBJETIVOS DE LA RENDICIÓN DE CUENTAS.

Los objetivos que se pretenden alcanzar al realizar el proceso de Rendición Pública de Cuentas, son los siguientes:

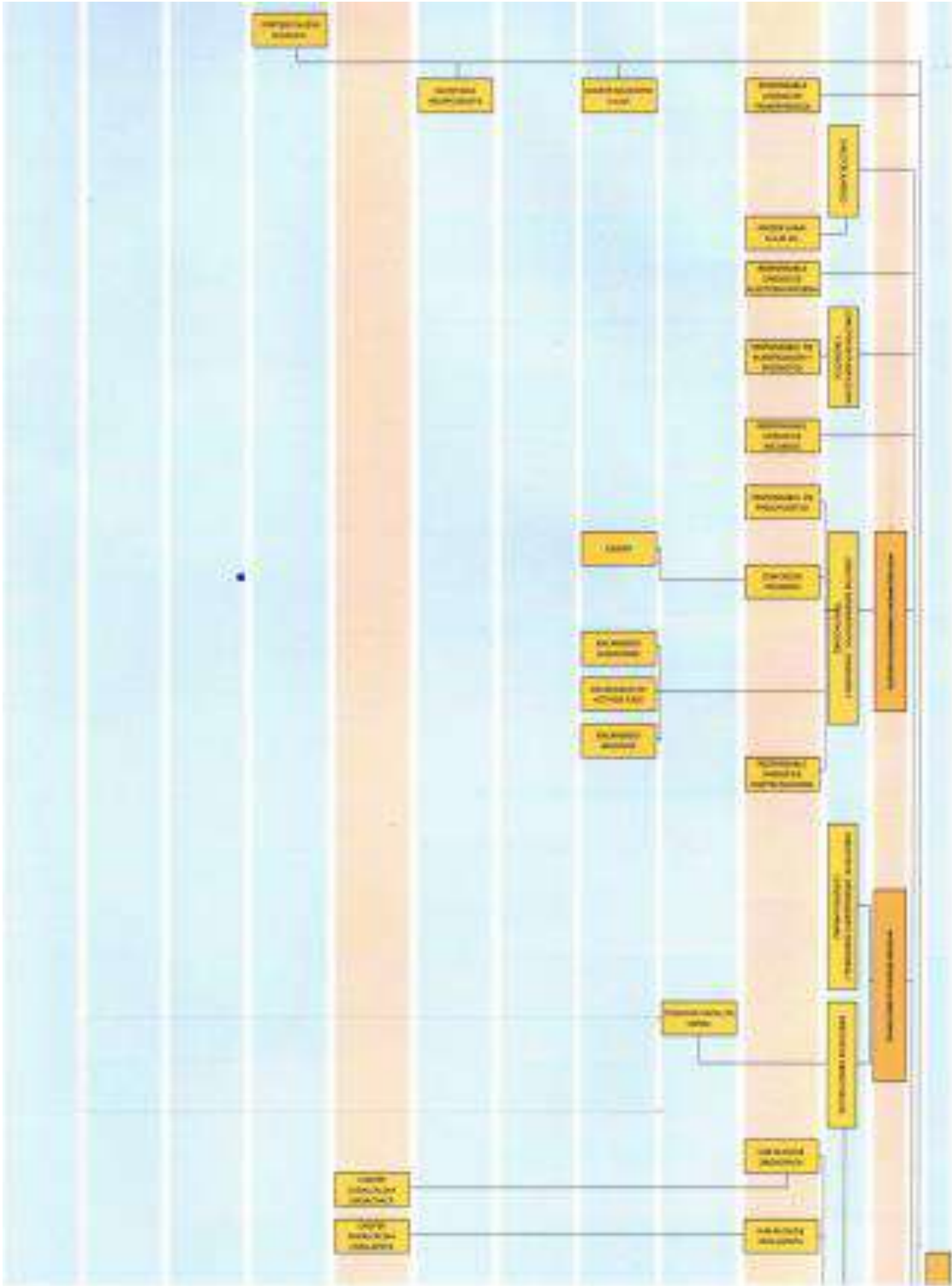
- Generar una cultura de cero tolerancias a la corrupción.
- Manual Metodológico para la Rendición Pública de Cuentas
- Fomentar el diálogo social propositivo, con transparencia, acceso a la información, participación y control social.
- Generar diferentes mecanismos comunicacionales, tecnológicos e informáticos por parte de las autoridades públicas para poner en consideración de la ciudadanía y de las organizaciones sociales los procesos y resultados obtenidos durante la gestión pública.
- Promover y fomentar diversas formas de participación de la ciudadanía y fortalecer la participación informada del Control Social como un derecho y una responsabilidad.
- Fortalecer las capacidades de control, vigilancia, supervisión y fiscalización de la sociedad civil organizada.
- Garantizar la participación ciudadana a través de la formulación de iniciativas y propuestas para mejorar la gestión pública.
- Garantizar el ejercicio del derecho de acceso a la información pública de todos los ciudadanos a través de la libre consulta y disponibilidad de la información generada.
- Fomentar la transparencia de las actividades estatales y la construcción colectiva de las políticas públicas.
- Promover la responsabilidad de las y los servidores públicos en el ejercicio de sus funciones.
- Fortalecer, enriquecer y rescatar las buenas prácticas de gestión pública y transparencia, que se generan con la participación ciudadana y el dialogo intercultural.
- Optimizar la comunicación entre las autoridades públicas y la sociedad civil.
- Articular la formulación de las políticas públicas conforme a las aspiraciones y demandas de la sociedad civil.
- Generar una mayor confianza en entidades privadas que administren recursos fiscales y/o recursos naturales.
- Mejorar la calidad de los servicios básicos prestados por entidades del sector privado.
- Compartir con la sociedad civil la tarea de buscar una mayor eficiencia en el uso de los recursos de la administración pública.
- Contribuir al fortalecimiento, seguimiento y la socialización de las directrices de la planificación en la gestión pública.
- Fortalecer a través del control social, la identificación oportuna de áreas vulnerables a riesgos de corrupción dentro la administración pública.
- Fortalecer la confianza en las entidades públicas.
- Fortalecer la gobernabilidad y la democracia participativa.

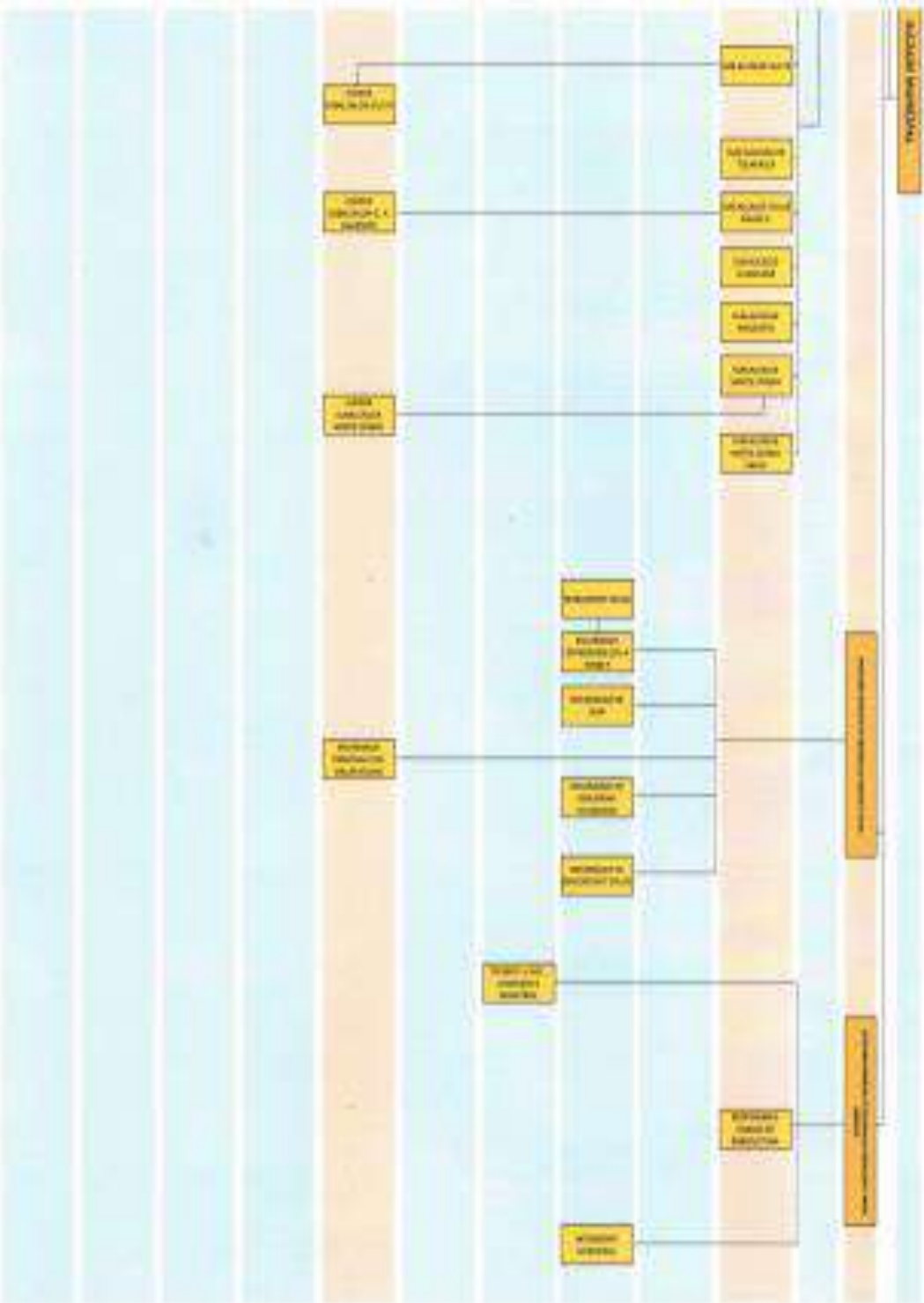
5. CRITERIOS SOBRE EL PROCESO DE RENDICIÓN DE CUENTAS.

La rendición pública de cuentas inicial es un encuentro entre las autoridades de las entidades públicas, el control social y la sociedad civil en la que se brinda información sobre la misión, visión objetivos estratégicos, planificación anual institucional y presupuesto y se priorizan los resultados específicos de

la gestión pública institucional a los que se hará seguimiento durante el proceso anual de rendición de cuentas, además el de conformar el control social de gestión.

6. ESTRUCTURA ORGANIZACIONAL.







ESTADO DE LA EJECUCION PRESUPUESTARIA DE GASTOS
POR CATEGORIA PROGRAMÁTICA FUENTE Y ORGANISMO FINANCIADOR

Documento: APROBADOS (Restricción Entidad : 1404)
 Desde: Fecha: 01/01/2023
 Hasta: Fecha: 31/12/2023

Objeto	Descripción Objeto Del Gasto	Presupuesto Inicial	Mod. Aprobadas	Presup. Vig.	Preventivo	Compromiso	Devengado	Pagado	Saldo Por Pagar	Porcen	Saldo Deveng.
Total Org.	113 Tesoro General de la	38.000,00	-38.000,00	0,00	0,00	0,00	0,00	0,00	0,00	0,00	0,00
Total PTE	41 Transferencias T.G.N.	38.000,00	-38.000,00	0,00	0,00	0,00	0,00	0,00	0,00	0,00	0,00
Total Cal.	EQUIPAMIENTO SUB	38.000,00	-38.000,00	0,00	0,00	0,00	0,00	0,00	0,00	0,00	0,00
Cal. Prg.	340 0 021	LIMITES TERRITORIALES C.									
PTE	41	Transferencias T.G.N.									
Org.	113	Tesoro General de la Nación - Coparticipación Tributaria									
2.5.2.20	CONSULTORES INDIVIDUALES DE LIMPIA	46.000,00	-1.300,00	44.700,00	46.448,00	46.448,00	46.448,00	46.448,00	0,00	80,33	4.332,00
2.6.0.00	Otros	38.720,00	-38.425,00	294,00	110,00	110,00	110,00	110,00	0,00	37,41	184,00
3.1.1.20	Gastos por Alimentación y Otros Similares	8.000,00	-7.000,00	1.000,00	970,00	970,00	970,00	970,00	0,00	34,56	1.824,00
3.2.1	Papel	0,00	3.532,00	3.532,00	3.532,00	3.532,00	3.532,00	3.532,00	0,00	100,0	0,00
3.4.1.18	Combustibles, Lubricantes y Derivados para Consumo	5.000,00	0,00	5.000,00	1.482,20	1.482,20	1.482,20	1.482,20	0,00	29,64	3.517,80
3.9.5	ÚTILES DE ESCRITORIO Y OFICINA	0,00	3.194,00	3.194,00	3.194,00	3.194,00	3.194,00	3.194,00	0,00	100,0	0,00
Total Org.	113 Tesoro General de la	96.800,00	-40.000,00	56.800,00	49.742,20	49.742,20	49.742,20	49.742,20	0,00	83,48	8.857,80
Total PTE	41 Transferencias T.G.N.	96.800,00	-40.000,00	56.800,00	49.742,20	49.742,20	49.742,20	49.742,20	0,00	83,48	8.857,80
Total Cal.	LIMITES TERRITORIALES C.	96.800,00	-40.000,00	56.800,00	49.742,20	49.742,20	49.742,20	49.742,20	0,00	83,48	8.857,80
Cal. Prg.	340 0 022	FUNCIONAMIENTO CANAL MUNICIPAL C.									
PTE	41	Transferencias T.G.N.									
Org.	113	Tesoro General de la Nación - Coparticipación Tributaria									
1.2.1	Personal Eventual	39.504,00	-6.170,30	33.333,64	33.333,64	33.333,64	33.333,64	33.333,64	0,00	100,0	0,00
1.3.1.10	Régimen de Coleo Plazo (Salud)	3.950,00	0,00	3.950,00	3.818,73	3.818,73	3.818,73	3.818,73	0,00	96,68	131,27
1.3.1.20	PSMA DE RIESGO PROFESIONAL RÉGIMEN DE LARGO PLAZO	870,00	4.795,00	5.376,00	5.215,89	5.215,89	5.215,89	5.215,89	0,00	96,58	60,31
1.3.1.23	Aporte Patronal Solidario 7%	1.185,00	153,00	1.338,00	1.336,55	1.336,55	1.336,55	1.336,55	0,00	99,99	1,43
1.3.2	Aporte Patronal para Vivienda	790,00	0,00	790,00	782,75	782,75	782,75	782,75	0,00	99,55	27,25
2.4.1.20	MANTENIMIENTO Y REPARACION DE VEHICULOS MANEJADOS Y SERVICIOS MANUALES	16.009,00	-13.532,00	4.477,00	4.477,00	4.477,00	4.477,00	4.477,00	0,00	100,0	0,00
2.5.2.20	CONSULTORES INDIVIDUALES DE LIMPIA	35.550,00	-6.888,00	28.662,00	28.741,09	28.741,09	28.741,09	28.741,09	0,00	89,48	148,91
2.6.1	Derivados sobre Bienes Intangibles	9.000,00	2.205,36	11.205,36	11.205,36	11.205,36	11.205,36	11.205,36	0,00	100,0	0,00
4.3.1.10	Equipo de Oficina y Muebles	0,00	6.200,00	6.200,00	6.200,00	6.200,00	6.200,00	6.200,00	0,00	100,0	0,00
4.3.1.20	Equipo de Computación	0,00	14.410,00	14.410,00	14.410,00	14.410,00	14.410,00	14.410,00	0,00	100,0	0,00
4.3.5	Equipo de Comunicación	15.530,00	-1.300,00	14.530,00	14.530,00	14.530,00	14.530,00	14.530,00	0,00	100,0	0,00
Total Org.	113 Tesoro General de la	124.500,00	0,00	124.500,00	124.130,81	124.130,81	124.130,81	124.130,81	0,00	99,70	369,19
Total PTE	41 Transferencias T.G.N.	124.500,00	0,00	124.500,00	124.130,81	124.130,81	124.130,81	124.130,81	0,00	99,70	369,19
Total Cal.	FUNCIONAMIENTO CANAL	124.500,00	0,00	124.500,00	124.130,81	124.130,81	124.130,81	124.130,81	0,00	99,70	369,19
Cal. Prg.	340 0 025	APOYO A LA MANCOMUNIDAD AYLLUS EN PAZ C.									
PTE	41	Transferencias T.G.N.									
Org.	113	Tesoro General de la Nación - Coparticipación Tributaria									
2.1.8	INTERNET	0,00	837,00	837,00	732,27	732,27	732,27	732,27	0,00	87,48	194,73
2.2	Alquiler de Equipos y Maquinarias	0,00	2.890,00	2.890,00	2.890,00	2.890,00	2.890,00	2.890,00	0,00	100,0	0,00
2.6.0.00	Otros	0,00	2.000,00	2.000,00	2.000,00	2.000,00	2.000,00	2.000,00	0,00	100,0	0,00
3.1.1.20	Gastos por Alimentación y Otros Similares	8.000,00	-7.000,00	1.000,00	2.000,00	2.000,00	2.000,00	2.000,00	0,00	100,0	0,00
3.2.1	Papel	0,00	608,00	608,00	608,00	608,00	608,00	608,00	0,00	100,0	0,00
3.4.1.18	Combustibles, Lubricantes y Derivados para Consumo	18.000,00	-15.000,00	3.000,00	3.000,00	3.000,00	3.000,00	3.000,00	0,00	100,0	0,00
3.4.8	Herramientas Manuales	0,00	14.970,00	14.970,00	14.970,00	14.970,00	14.970,00	14.970,00	0,00	100,0	0,00
3.9.5	ÚTILES DE ESCRITORIO Y OFICINA	0,00	905,00	905,00	905,00	905,00	905,00	905,00	0,00	100,0	0,00
Total Org.	113 Tesoro General de la	24.900,00	0,00	24.900,00	24.795,27	24.795,27	24.795,27	24.795,27	0,00	99,58	194,73
Total PTE	41 Transferencias T.G.N.	24.900,00	0,00	24.900,00	24.795,27	24.795,27	24.795,27	24.795,27	0,00	99,58	194,73
Total Cal.	APOYO A LA	24.900,00	0,00	24.900,00	24.795,27	24.795,27	24.795,27	24.795,27	0,00	99,58	194,73
Cal. Prg.	340 0 026	APOORTE A LA MANCOMUNIDAD AZANAQUE									
PTE	41	Transferencias T.G.N.									
Org.	113	Tesoro General de la Nación - Coparticipación Tributaria									
7.1.8.10	A PERSONAS E INSTITUCIONES PRIVADAS SIN FINES DE LUCRO	24.900,00	-24.900,00	0,00	0,00	0,00	0,00	0,00	0,00	0,00	0,00
Total Org.	113 Tesoro General de la	24.900,00	-24.900,00	0,00	0,00	0,00	0,00	0,00	0,00	0,00	0,00
Total PTE	41 Transferencias T.G.N.	24.900,00	-24.900,00	0,00	0,00	0,00	0,00	0,00	0,00	0,00	0,00
Total Cal.	APOORTE A LA	24.900,00	-24.900,00	0,00	0,00	0,00	0,00	0,00	0,00	0,00	0,00
Cal. Prg.	340 0 033	MANTENIMIENTO DE MOTORIZADOS QADACHACA									
PTE	41	Transferencias T.G.N.									
Org.	113	Tesoro General de la Nación - Coparticipación Tributaria									
2.4.1.20	MANTENIMIENTO Y REPARACION DE VEHICULOS MANEJADOS Y SERVICIOS MANUALES	5.000,00	-2.207,00	1.793,00	1.793,00	1.793,00	1.793,00	1.793,00	0,00	100,0	0,00
2.5.3	Combustibles, Lubricantes y Derivados para Consumo	3.000,00	-3.722,44	6.270,56	6.270,56	6.270,56	6.270,56	6.270,56	0,00	100,0	0,00
3.4.1.18	Combustibles, Lubricantes y Derivados para Consumo	18.000,00	-14.195,30	14.195,30	14.195,30	14.195,30	14.195,30	14.195,30	0,00	100,0	0,00
3.4.3	Llaves y Neumáticos	0,00	17.750,14	17.750,14	17.750,14	17.750,14	17.750,14	17.750,14	0,00	100,0	0,00
3.9.8	Otros Repuestos y Accesorios	20.000,00	-2.245,95	17.754,05	17.754,05	17.754,05	17.754,05	17.754,05	0,00	100,0	0,00
Total Org.	113 Tesoro General de la	46.000,00	-0,00	46.000,00	46.000,00	46.000,00	46.000,00	46.000,00	0,00	100,0	0,00
Total PTE	41 Transferencias T.G.N.	46.000,00	-0,00	46.000,00	46.000,00	46.000,00	46.000,00	46.000,00	0,00	100,0	0,00
Total Cal.	MANTENIMIENTO DE	46.000,00	-0,00	46.000,00	46.000,00	46.000,00	46.000,00	46.000,00	0,00	100,0	0,00
Cal. Prg.	340 0 036	CENTRO MUNICIPAL DE SERVICIO DE MAQUINARIA AGRICOLA (DS 2788)									
PTE	30	Recursos Específicos									
Org.	210	Recursos Específicos de los Gobiernos Autónomos Municipales e Indígena Origenario Campesino									
3.4.1.10	Combustibles, Lubricantes y	0,00	4.060,00	4.060,00	3.980,00	3.980,00	3.980,00	3.980,00	0,00	90,33	426,00



ESTADO DE LA EJECUCION PRESUPUESTARIA DE GASTOS
POR CATEGORIA PROGRAMÁTICA FUENTE Y ORGANISMO FINANCIADOR

Documento: APROBADOS (Restricción Entidad : 1404)
 Desde: Fecha: 01/01/2023
 Hasta: Fecha: 31/12/2023

Objeto	Descripción Objeto Del Gasto	Presupuesto Inicial	Mod. Aprobadas	Presup. Vig.	Preventivo	Compromiso	Devengado	Pagado	Saldo Por Pagar	Porcen	Saldo Deveng.
3.3.1	HILADOS, TELAS, FIBRAS Y ALUCODIA	0.00	25.00	25.00	25.00	25.00	25.00	25.00	0.00	100.0	0.00
3.4.1.10	Combustibles, Lubricantes y Derivados para Consumo Líquidos y Neumáticos	15.000.00	693.48	14.306.54	14.306.54	14.306.54	14.306.54	14.306.54	0.00	100.0	0.00
3.4.2	MATERIAL DE LIMPIEZA E HIGIENE	0.00	2.700.00	2.700.00	2.700.00	2.700.00	2.700.00	2.700.00	0.00	100.0	0.00
3.9.1	UTILES DE ESCRITORIO Y OFICINA	1.300.00	-1.132.00	168.00	168.00	168.00	168.00	168.00	0.00	100.0	0.00
3.9.5	UTILES Y MATERIALES ELECTRICOS	2.000.00	3.119.00	5.119.00	5.119.00	5.119.00	5.119.00	5.119.00	0.00	100.0	0.00
3.9.7	Utiles Repuestos y Accesorios	0.00	1.900.00	1.900.00	1.900.00	1.900.00	1.900.00	1.900.00	0.00	100.0	0.00
3.9.8	Utiles Repuestos y Accesorios	0.00	10.026.00	10.026.00	10.026.00	10.026.00	10.026.00	10.026.00	0.00	100.0	0.00
Total Org.	113 Tesoro General de la Nación	23.580.00	35.847.00	149.227.00	123.868.14	123.868.14	123.868.14	123.868.14	0.00	92.87	25.558.86
Total PTE	41 Transferencias T.G.N.	23.580.00	35.847.00	149.227.00	123.868.14	123.868.14	123.868.14	123.868.14	0.00	92.87	25.558.86
Total Cal.	PORTALECIMENTO SUBS	23.580.00	35.847.00	149.227.00	123.868.14	123.868.14	123.868.14	123.868.14	0.00	92.87	25.558.86

Objeto	Descripción Objeto Del Gasto	Presupuesto Inicial	Mod. Aprobadas	Presup. Vig.	Preventivo	Compromiso	Devengado	Pagado	Saldo Por Pagar	Porcen	Saldo Deveng.
Cal. Prg.	340 0 011	PORTALECIMIENTO SUBS ALCALDIA TOLAPALCA									
PTE	41	Transferencia T.G.N.									
Org.	113	Tesoro General de la Nación - Coparticipación Tributaria									
2.1.4	TELEFONIA	1.800.00	-1.103.00	697.00	697.00	697.00	697.00	697.00	0.00	100.0	0.00
2.2.5	Seguros	0.00	2.995.40	2.995.40	2.995.18	2.995.18	2.995.18	2.995.18	0.00	95.33	35.22
2.4.2	Mantenimiento y Reparación de Vías de Comunicación	0.00	10.459.31	10.459.31	0.00	0.00	0.00	0.00	0.00	0.00	10.459.31
2.5.2.20	CONDUCTORES INDIVIDUALES DE LINEA	0.00	7.873.33	7.873.33	7.873.33	7.873.33	7.873.33	7.873.33	0.00	100.0	0.00
2.5.9	Utiles para Armados	0.00	799.00	799.00	0.00	0.00	0.00	0.00	0.00	0.00	799.00
3.1.3	Productos Agrícolas, Pecuarios y Forestales	0.00	27.277.50	27.277.50	27.277.50	27.277.50	27.277.50	27.277.50	0.00	100.0	0.00
3.2.1	Papel	0.00	1.126.00	1.126.00	1.126.00	1.126.00	1.126.00	1.126.00	0.00	100.0	0.00
3.4.1.10	Combustibles, Lubricantes y Derivados para Consumo	2.170.00	1.571.29	3.741.29	3.741.29	3.741.29	3.741.29	3.741.29	0.00	100.0	0.00
3.4.5	Productos de Metales no Ferrosos y Plásticos	0.00	19.407.20	19.407.20	19.407.20	19.407.20	19.407.20	19.407.20	0.00	100.0	0.00
3.9.1	MATERIAL DE LIMPIEZA E HIGIENE	900.00	-776.29	123.71	0.00	0.00	0.00	0.00	0.00	0.00	123.71
3.9.5	UTILES DE ESCRITORIO Y OFICINA	1.800.00	620.00	2.420.00	2.420.00	2.420.00	2.420.00	2.420.00	0.00	100.0	0.00
Total Org.	113 Tesoro General de la Nación	6.670.00	68.825.00	75.495.00	64.067.50	64.067.50	64.067.50	64.067.50	0.00	94.89	11.427.50
Total PTE	41 Transferencias T.G.N.	6.670.00	68.825.00	75.495.00	64.067.50	64.067.50	64.067.50	64.067.50	0.00	94.89	11.427.50
Total Cal.	PORTALECIMENTO SUBS	6.670.00	68.825.00	75.495.00	64.067.50	64.067.50	64.067.50	64.067.50	0.00	94.89	11.427.50

Objeto	Descripción Objeto Del Gasto	Presupuesto Inicial	Mod. Aprobadas	Presup. Vig.	Preventivo	Compromiso	Devengado	Pagado	Saldo Por Pagar	Porcen	Saldo Deveng.
Cal. Prg.	340 0 012	PORTALECIMIENTO SUBS ALCALDIA GAGACHACA									
PTE	41	Transferencia T.G.N.									
Org.	113	Tesoro General de la Nación - Coparticipación Tributaria									
2.1.2	Energía Eléctrica	1.500.00	80.00	1.580.00	0.00	0.00	0.00	0.00	0.00	0.00	1.580.00
2.1.4	TELEFONIA	1.800.00	300.00	2.100.00	1.670.00	1.670.00	1.670.00	1.670.00	0.00	79.52	430.00
2.2.5	Seguros	0.00	348.00	348.00	348.00	348.00	348.00	348.00	0.00	100.0	0.00
2.3.2	Alquiler de Equipos y Maquinarias	0.00	3.000.00	3.000.00	3.000.00	3.000.00	3.000.00	3.000.00	0.00	100.0	0.00
2.5.2.20	CONDUCTORES INDIVIDUALES DE LINEA	100.000.00	7.515.47	107.515.47	107.494.53	107.494.53	107.494.53	107.494.53	0.00	100.0	0.00
2.5.9	Servicios Manuales	0.00	2.850.00	2.850.00	2.850.00	2.850.00	2.850.00	2.850.00	0.00	100.0	0.00
2.6.9.00	Otros	0.00	7.000.00	7.000.00	7.000.00	7.000.00	7.000.00	7.000.00	0.00	100.0	0.00
3.2.1	Papel	0.00	2.740.00	2.740.00	2.740.00	2.740.00	2.740.00	2.740.00	0.00	100.0	0.00
3.3.3	Prenda de Vestir	6.500.00	-5.073.70	1.426.30	1.375.00	1.375.00	1.375.00	1.375.00	0.00	96.40	51.30
3.3.4	Calzado	1.250.00	1.260.00	2.510.00	2.510.00	2.510.00	2.510.00	2.510.00	0.00	100.0	0.00
3.4.1.10	Combustibles, Lubricantes y Derivados para Consumo	50.000.00	-17.753.32	32.246.68	30.136.81	30.136.81	30.136.81	30.136.81	0.00	93.48	2.109.87
3.4.2	Líquidos y Neumáticos	0.00	6.513.70	6.513.70	6.513.70	6.513.70	6.513.70	6.513.70	0.00	100.0	0.00
3.4.8	Herramientas Menores	15.000.00	17.087.00	32.087.00	32.037.00	32.037.00	32.037.00	32.037.00	0.00	100.0	0.00
3.9.1	MATERIAL DE LIMPIEZA E HIGIENE	5.000.00	-5.000.00	0.00	0.00	0.00	0.00	0.00	0.00	0.00	0.00
3.9.5	UTILES DE ESCRITORIO Y OFICINA	15.000.00	-5.000.00	9.970.00	9.970.00	9.970.00	9.970.00	9.970.00	0.00	100.0	0.00
3.9.7	UTILES Y MATERIALES ELECTRICOS	0.00	345.00	345.00	345.00	345.00	345.00	345.00	0.00	100.0	0.00
3.9.8	Utiles Repuestos y Accesorios	0.00	7.688.00	7.688.00	7.688.00	7.688.00	7.688.00	7.688.00	0.00	100.0	0.00
4.3.1.00	Equipo de Computación	0.00	15.714.00	15.714.00	15.714.00	15.714.00	15.714.00	15.714.00	0.00	100.0	0.00
6.5.1	Texas	0.00	761.00	761.00	761.00	761.00	761.00	761.00	0.00	100.0	0.00
Total Org.	113 Tesoro General de la Nación	205.000.00	25.394.81	230.394.81	226.243.64	226.243.64	226.243.64	226.243.64	0.00	98.20	4.151.17
Total PTE	41 Transferencias T.G.N.	205.000.00	25.394.81	230.394.81	226.243.64	226.243.64	226.243.64	226.243.64	0.00	98.20	4.151.17
Total Cal.	PORTALECIMENTO SUBS	205.000.00	25.394.81	230.394.81	226.243.64	226.243.64	226.243.64	226.243.64	0.00	98.20	4.151.17

Objeto	Descripción Objeto Del Gasto	Presupuesto Inicial	Mod. Aprobadas	Presup. Vig.	Preventivo	Compromiso	Devengado	Pagado	Saldo Por Pagar	Porcen	Saldo Deveng.
Cal. Prg.	340 0 014	PORTALECIMIENTO SUBS ALCALDIA CULTA									
PTE	41	Transferencia T.G.N.									
Org.	113	Tesoro General de la Nación - Coparticipación Tributaria									
2.1.2	Energía Eléctrica	5.000.00	2.649.71	7.649.71	7.710.29	7.710.29	7.710.29	7.710.29	0.00	98.22	139.42
2.1.4	TELEFONIA	1.800.00	0.00	1.800.00	1.670.00	1.670.00	1.670.00	1.670.00	0.00	92.78	130.00
2.2.5	Seguros	0.00	348.00	348.00	348.00	348.00	348.00	348.00	0.00	100.0	0.00
2.4.1.20	MANUTENIMIENTO Y REPARACION DE VEHICULOS MAQUINARIA Y OTROS GASTOS POR CONCEPTO DE INSTALACION, MANTENIMIENTO Y REPARACION	9.000.00	30.398.00	39.398.00	39.398.00	39.398.00	39.398.00	39.398.00	0.00	100.0	0.00
2.4.2	CONDUCTORES INDIVIDUALES DE LINEA	0.00	18.803.44	18.803.44	18.803.44	18.803.44	18.803.44	18.803.44	0.00	100.0	0.00
2.5.2.20	CONDUCTORES INDIVIDUALES DE LINEA	101.378.00	-7.187.20	94.190.80	94.188.80	94.188.80	94.188.80	94.188.80	0.00	100.0	0.00
2.5.9	Servicios Manuales	0.00	500.00	500.00	500.00	500.00	500.00	500.00	0.00	100.0	0.00
2.6.9.00	Otros	37.204.00	-37.204.00	0.00	0.00	0.00	0.00	0.00	0.00	0.00	0.00
3.1.3	Productos Agrícolas, Pecuarios y Forestales	0.00	59.805.20	59.805.20	59.805.20	59.805.20	59.805.20	59.805.20	0.00	100.0	0.00
3.2.1	Papel	0.00	2.275.00	2.275.00	2,275.00	2,275.00	2,275.00	2,275.00	0.00	100.0	0.00
3.3.1	HILADOS, TELAS, FIBRAS Y ALUCODIA	0.00	376.00	376.00	376.00	376.00	376.00	376.00	0.00	100.0	0.00
3.4.1.10	Combustibles, Lubricantes y Derivados para Consumo	40.000.00	-3.394.79	36.605.21	36.605.21	36.605.21	36.605.21	36.605.21	0.00	100.0	0.00
3.4.2	Líquidos y Neumáticos	0.00	167.68	167.68	167.68	167.68	167.68	167.68	0.00	100.0	0.00
3.4.3	Utiles para Armados	0.00	23.580.00	23.580.00	23.580.00	23.580.00	23.580.00	23.580.00	0.00	100.0	0.00
3.4.5	Productos de Metales no Ferrosos y Plásticos	0.00	4.057.50	4.057.50	4.057.50	4.057.50	4.057.50	4.057.50	0.00	100.0	0.00



**ESTADO DE LA EJECUCION PRESUPUESTARIA DE GASTOS
POR CATEGORIA PROGRAMÁTICA FUENTE Y ORGANISMO FINANCIADOR**

Documento: APROBADOS (Restricción Entidad : 1404)
Desde: Fecha: 01/01/2023
Hasta: Fecha: 31/12/2023

Objeto	Descripción Objeto Del Gasto	Presupuesto Inicial	Mod. Aprobadas	Presup. Vig.	Preventivo	Compromiso	Devengado	Pagado	Saldo Por Pagar	Porcen	Saldo Deveng.
3.9.1	MATERIAL DE LIMPIEZA E HIGIENE	0.00	768.00	768.00	768.00	768.00	768.00	768.00	0.00	100.0	0.00
3.9.5	UTILES DE ESCRITORIO Y OFICINA	3.800.00	-343.01	3.456.99	3.093.00	3.093.00	3.093.00	3.093.00	0.00	89.36	367.99
3.9.8	Otros Repuestos y Accesorios	0.00	5.754.25	5.754.25	5.754.25	5.754.25	5.754.25	5.754.25	0.00	100.0	0.00
4.3.1.10	Equipo de Oficina y Mobiliario	5.108.00	-5.108.00	0.00	0.00	0.00	0.00	0.00	0.00	0.00	0.00
4.3.1.20	Equipo de Computación	0.00	8.192.00	8.192.00	8.192.00	8.192.00	8.192.00	8.192.00	0.00	100.0	0.00
Total Org.	113 Tesoro General de la	28.000.00	47.409.09	67.409.09	53.506.31	53.506.31	53.506.31	53.506.31	0.00	79.39	13.902.78
Total FTE	41 Transferencias T.G.N.	28.000.00	47.409.09	67.409.09	53.506.31	53.506.31	53.506.31	53.506.31	0.00	79.39	13.902.78
Total Cal.	PORTALECIMIENTO SUB	28.000.00	47.409.09	67.409.09	53.506.31	53.506.31	53.506.31	53.506.31	0.00	79.39	13.902.78
Cal. Prg.	340 0 009	PORTALECIMIENTO SUB ALCALDIA CRUCE AGUAS CALIENTES									
FTE	41	Transferencias T.G.N.									
Org.	113	Tesoro General de la Nación - Coparticipación Tributaria									
2.1.4	TELEFONIA	1.800.00	-1.933.00	697.00	697.00	697.00	697.00	697.00	0.00	100.0	0.00
2.2.5	Seguros	2.800.00	-1.400.00	1.392.00	1.392.00	1.392.00	1.392.00	1.392.00	0.00	100.0	0.00
2.3.2	Alquiler de Equipos y Maquinarias	0.00	0.00	0.00	0.00	0.00	0.00	0.00	0.00	0.00	0.00
2.4.1.20	MANUTENIMIENTO Y REPARACION DE VEHICULOS MAQUINARIA Y	0.00	0.00	0.00	0.00	0.00	0.00	0.00	0.00	0.00	0.00
2.4.2	Mantenimiento y Reparación de Vías de Comunicación	0.00	0.00	0.00	0.00	0.00	0.00	0.00	0.00	0.00	0.00
2.4.3	Otros Daños por Concepto de Instalación, Mantenimiento y Reparación	0.00	2.775.06	2.775.06	2.775.00	2.775.00	2.775.00	2.775.00	0.00	100.0	0.06
2.5.3	Servicios Mensuales	0.00	3.810.00	3.810.00	3.810.00	3.810.00	3.810.00	3.810.00	0.00	100.0	0.00
2.6.7	SERVICIOS DE LABORATORIOS ESPECIALIZADOS	0.00	3.186.00	3.186.00	3.186.00	3.186.00	3.186.00	3.186.00	0.00	100.0	0.00
2.6.8.00	Otros	0.00	2.400.00	2.400.00	2.400.00	2.400.00	2.400.00	2.400.00	0.00	100.0	0.00
3.1.3	Productos Agrícolas, Pecuarios y Forestales	0.00	40.327.40	40.327.40	21.722.00	21.722.00	21.722.00	21.722.00	0.00	53.86	18.605.40
3.2.1	Papel	0.00	6.695.00	6.695.00	6.695.00	6.695.00	6.695.00	6.695.00	0.00	100.0	0.00
3.3.1	HILOS, TELAS, FIBRAS Y ALICHOON	0.00	102.00	102.00	102.00	102.00	102.00	102.00	0.00	100.0	0.00
3.4.1.10	Combustibles, Lubricantes y Derivados para Consumo	12.000.00	192.22	12.192.22	10.434.38	10.434.38	10.434.38	10.434.38	0.00	85.58	1.757.84
3.4.3	Llaves y Neumáticos	0.00	8.056.00	8.056.00	8.056.00	8.056.00	8.056.00	8.056.00	0.00	100.0	0.00
3.4.5	Productos de Metales no Metálicos y Plásticos	0.00	50.945.83	50.945.83	50.945.83	50,945.83	50,945.83	50,945.83	0.00	100.0	0.00
3.4.8	Productos Metálicos	0.00	400.00	400.00	400.00	400.00	400.00	400.00	0.00	100.0	0.00
3.9.1	MATERIAL DE LIMPIEZA E HIGIENE	1.200.00	-215.00	985.00	985.00	985.00	985.00	985.00	0.00	100.0	0.00
3.9.5	UTILES DE ESCRITORIO Y OFICINA	-2.200.00	3.953.50	6.153.50	6.153.50	6.153.50	6.153.50	6.153.50	0.00	100.0	0.00
3.9.8	Otros Repuestos y Accesorios	0.00	14.491.00	14.491.00	14.491.00	14,491.00	14,491.00	14,491.00	0.00	100.0	0.00
4.3.1.20	Equipo de Computación	0.00	3.100.00	3.100.00	3.100.00	3,100.00	3,100.00	3,100.00	0.00	100.0	0.00
4.3.5	Equipo de Comunicación	0.00	800.00	800.00	800.00	800.00	800.00	800.00	0.00	100.0	0.00
Total Org.	113 Tesoro General de la	28.000.00	148.707.96	168.707.96	148.344.68	148.344.68	148.344.68	148.344.68	0.00	87.33	26.363.30
Total FTE	41 Transferencias T.G.N.	28.000.00	148.707.96	168.707.96	148.344.68	148.344.68	148.344.68	148.344.68	0.00	87.33	26.363.30
Total Cal.	PORTALECIMIENTO SUB	28.000.00	148.707.96	168.707.96	148.344.68	148.344.68	148.344.68	148.344.68	0.00	87.33	26.363.30
Cal. Prg.	340 0 009	PORTALECIMIENTO SUB ALCALDIA HUANCANE									
FTE	41	Transferencias T.G.N.									
Org.	113	Tesoro General de la Nación - Coparticipación Tributaria									
2.1.2	Energía Eléctrica	2.500.00	-2.396.00	104.00	0.00	0.00	0.00	0.00	0.00	0.00	0.00
2.1.4	TELEFONIA	1.800.00	0.00	1.800.00	1.670.00	1,670.00	1,670.00	1,670.00	0.00	92.78	130.00
2.2.5	Seguros	700.00	0.00	700.00	696.00	696.00	696.00	696.00	0.00	99.43	4.00
2.4.1.20	MANUTENIMIENTO Y REPARACION DE VEHICULOS MAQUINARIA Y	0.00	1.000.00	1,000.00	1,000.00	1,000.00	1,000.00	1,000.00	0.00	100.0	0.00
2.5.3	Servicios Mensuales	0.00	275.00	275.00	275.00	275.00	275.00	275.00	0.00	100.0	0.00
3.1.2	Alimentos para Animales	0.00	35.941.00	35,941.00	14,479.00	14,479.00	14,479.00	14,479.00	0.00	41.22	20.582.00
3.1.3	Productos Agrícolas, Pecuarios y Forestales	0.00	1.250.00	1,250.00	1,250.00	1,250.00	1,250.00	1,250.00	0.00	100.0	0.00
3.2.1	Papel	0.00	1.160.00	1,160.00	1,160.00	1,160.00	1,160.00	1,160.00	0.00	100.0	0.00
3.4.1.10	Combustibles, Lubricantes y Derivados para Consumo	21.000.00	-17.069.40	3.330.60	2.663.18	2,663.18	2,663.18	2,663.18	0.00	79.96	667.44
3.4.3	Llaves y Neumáticos	0.00	1.780.00	1,780.00	1,780.00	1,780.00	1,780.00	1,780.00	0.00	100.0	0.00
3.4.5	Productos de Metales no Metálicos y Plásticos	0.00	4.982.00	4,982.00	4,982.00	4,982.00	4,982.00	4,982.00	0.00	100.0	0.00
3.4.8	Productos Metálicos	0.00	112.00	112.00	112.00	112.00	112.00	112.00	0.00	100.0	0.00
3.9.1	MATERIAL DE LIMPIEZA E HIGIENE	1.500.00	-1.500.00	0.00	0.00	0.00	0.00	0.00	0.00	0.00	0.00
3.9.5	UTILES DE ESCRITORIO Y OFICINA	2.500.00	860.00	1.550.00	1,550.00	1,550.00	1,550.00	1,550.00	0.00	100.0	0.00
3.9.7	UTILES Y MATERIALES ELECTRICOS	0.00	4.314.40	4,314.40	4,314.40	4,314.40	4,314.40	4,314.40	0.00	100.0	0.00
3.9.8	Otros Repuestos y Accesorios	0.00	1.940.00	1,940.00	1,940.00	1,940.00	1,940.00	1,940.00	0.00	100.0	0.00
4.3.1.20	Equipo de Computación	0.00	2.510.00	2,510.00	2,510.00	2,510.00	2,510.00	2,510.00	0.00	100.0	0.00
Total Org.	113 Tesoro General de la	38.000.00	31.649.00	61.649.00	48.391.58	48.391.58	48.391.58	48.391.58	0.00	85.29	21.467.44
Org.	119	T.G.N. - Impuesto Directo a los Contribuyentes									
3.1.2	Alimentos para Animales	0.00	1.201.35	1,201.35	0.00	0.00	0.00	0.00	0.00	0.00	1.201.35
Total Org.	119 T.G.N. - Impuesto Directo	0.00	1.201.35	1,201.35	0.00	0.00	0.00	0.00	0.00	0.00	1,201.35
Total FTE	41 Transferencias T.G.N.	38.000.00	33.850.35	63.850.35	48.391.58	48.391.58	48.391.58	48.391.58	0.00	84.00	22.668.79
Total Cal.	PORTALECIMIENTO SUB	38.000.00	33.850.35	63.850.35	48.391.58	48.391.58	48.391.58	48.391.58	0.00	84.00	22.668.79
Cal. Prg.	340 0 010	PORTALECIMIENTO SUB ALCALDIA NORTE CONDO.									
FTE	41	Transferencias T.G.N.									
Org.	113	Tesoro General de la Nación - Coparticipación Tributaria									
2.2.5	Seguros	2.200.00	-2.200.00	0.00	0.00	0.00	0.00	0.00	0.00	0.00	0.00
2.3.2	Alquiler de Equipos y Maquinarias	0.00	6.500.00	6,500.00	6,500.00	6,500.00	6,500.00	6,500.00	0.00	100.0	0.00
2.4.1.20	MANUTENIMIENTO Y REPARACION DE VEHICULOS MAQUINARIA Y	0.00	19.900.00	19,900.00	19,900.00	19,900.00	19,900.00	19,900.00	0.00	100.0	0.00
2.5.2.20	CONSTRUCTORES INDIVIDUALES DE LINEA	73.080.00	-52.816.54	20.463.46	15.134.00	15,134.00	15,134.00	15,134.00	0.00	73.81	2.359.46
3.1.3	Productos Agrícolas, Pecuarios y Forestales	0.00	50.647.00	50,647.00	35,447.50	35,447.50	35,447.50	35,447.50	0.00	93.70	15.199.50
3.2.1	Papel	0.00	3.110.00	3,110.00	3,110.00	3,110.00	3,110.00	3,110.00	0.00	100.0	0.00



ESTADO DE LA EJECUCION PRESUPUESTARIA DE GASTOS
POR CATEGORIA PROGRAMÁTICA FUENTE Y ORGANISMO FINANCIADOR

Documentos: APROBADOS (Restricción Entidad : 1404)
 Desde: Fecha: 01/01/2023
 Hasta: Fecha: 31/12/2023

Objeto	Descripción Objeto Del Gasto	Presupuesto Inicial	Mod. Aprobadas	Presup. Vig.	Preventivo	Compromiso	Devengado	Pagado	Saldo Por Pagar	Porcen	Saldo Deveng.
3.9.4	Instrumental Menor Médico-Quirúrgico	0.00	258.00	258.00	0.00	0.00	0.00	0.00	0.00	0.00	258.00
3.9.5	ÚTILES DE ESCRITORIO Y OFICINA	18.888.00	58.707.00	71.707.00	71.707.00	71.707.00	71.707.00	71.707.00	0.00	100.00	0.00
3.9.7	ÚTILES Y MATERIALES ELÉCTRICOS	0.00	71.529.96	71.529.96	58.298.60	58.298.60	58.298.60	58.298.60	0.00	95.09	2.531.39
3.9.8	Otros Repuestos y Accesorios	0.00	23.220.00	23.220.00	23.220.00	23.220.00	23.220.00	23.220.00	0.00	100.00	0.00
4.3.1.20	Equipo de Computación	0.00	21.533.00	21.533.00	21.533.00	21.533.00	21.533.00	21.533.00	0.00	100.00	0.00
4.3.5	Equipo de Comunicación	0.00	4.584.00	4.584.00	4.584.00	4.584.00	4.584.00	4.584.00	0.00	100.00	0.00
6.5.1	Texas	0.00	2.176.00	2.176.00	2.176.00	2.176.00	2.176.00	2.176.00	0.00	100.00	0.00
Total Org.	113 Tesoro General de la	1.856.408.00	-191.599.38	1,654,808.62	1,627,403.58	1,627,403.58	1,627,403.58	1,627,403.58	0.00	98.34	27,487.08
Total PTE	41 Transferencias T.G.N.	1,856,408.00	-191,599.38	1,654,808.62	1,627,403.58	1,627,403.58	1,627,403.58	1,627,403.58	0.00	98.34	27,487.08
PTE	42										
Org.	226										
	Transferencias de Recursos Específicos										
	Otros Recursos Específicos										
2.5.2.20	CONSULTORES INDIVIDUALES DE LINEA	0.00	460.80	460.80	0.00	0.00	0.00	0.00	0.00	0.00	460.80
Total Org.	226 Otros Recursos Específicos	0.00	460.80	460.80	0.00	0.00	0.00	0.00	0.00	0.00	460.80
Total PTE	42 Transferencias de	0.00	460.80	460.80	0.00	0.00	0.00	0.00	0.00	0.00	460.80
Total Cal.	PORTALECIMENTO	1,856,399.00	-133,545.17	1,722,853.83	1,641,343.58	1,641,343.58	1,641,343.58	1,641,343.58	0.00	93.11	121,546.27
Cal. Prg.	340 0 802										
PTE	41										
Org.	113										
	MANTENIMIENTO DE INFRAESTRUCTURA MUNICIPAL C.										
	Transferencias T.G.N.										
	Tesoro General de la Nación - Coparticipación Tributaria										
2.4.1.18	Mantenimiento y Reparación de Inmuebles	66.400.00	-33.200.00	33.200.00	0.00	0.01	0.01	0.01	0.01	0.01	33.200.00
Total Org.	113 Tesoro General de la	66,400.00	-33,200.00	33,200.00	0.00	0.00	0.00	0.00	0.00	0.00	33,200.00
Total PTE	41 Transferencias T.G.N.	66,400.00	-33,200.00	33,200.00	0.00	0.00	0.00	0.00	0.00	0.00	33,200.00
Total Cal.	MANTENIMIENTO DE	66,400.00	-33,200.00	33,200.00	0.00	0.00	0.00	0.00	0.00	0.00	33,200.00
Cal. Prg.	340 0 803										
PTE	41										
Org.	113										
	EQUIPAMIENTO INSTITUCIONAL MUNICIPAL C.										
	Transferencias T.G.N.										
	Tesoro General de la Nación - Coparticipación Tributaria										
4.3.1.10	Equipo de Oficina y Muebles	25.000.00	0.00	25.000.00	0.00	0.00	0.00	0.00	0.00	0.00	25.000.00
4.3.1.20	Equipo de Computación	41.400.00	-33.200.00	8.200.00	0.00	0.00	0.00	0.00	0.00	0.00	8.200.00
Total Org.	113 Tesoro General de la	66,400.00	-33,200.00	33,200.00	0.00	0.00	0.00	0.00	0.00	0.00	33,200.00
Total PTE	41 Transferencias T.G.N.	66,400.00	-33,200.00	33,200.00	0.00	0.00	0.00	0.00	0.00	0.00	33,200.00
Total Cal.	EQUIPAMIENTO	66,400.00	-33,200.00	33,200.00	0.00	0.00	0.00	0.00	0.00	0.00	33,200.00
Cal. Prg.	340 0 804										
PTE	41										
Org.	113										
	FUNCIONAMIENTO MANTENIMIENTO Y REPARACION DE MOTORIZADOS C.										
	Transferencias T.G.N.										
	Tesoro General de la Nación - Coparticipación Tributaria										
1.2.1	Personal Eventual	52,295.00	-8,852.74	43,442.26	41,412.45	41,412.45	41,412.45	41,412.45	0.00	98.79	4,200.81
1.3.1.10	Régimen de Corto Plazo (Salud)	5,530.00	0.00	5,530.00	4,744.24	4,744.24	4,744.24	4,744.24	0.00	85.78	785.76
1.3.1.20	PRIMA DE RIESGO PROFESIONAL REGIMEN DE LARGO PLAZO	946.00	5,858.25	6,804.25	6,603.97	6,603.97	6,603.97	6,603.97	0.00	97.06	200.28
1.3.1.21	Aporte Patronal Solidario 3%	1,859.00	115.22	1,774.22	1,860.49	1,860.49	1,860.49	1,860.49	0.00	100.00	113.73
1.3.2	Aporte Patronal para Vivienda	1,198.00	0.00	1,198.00	948.88	948.88	948.88	948.88	0.00	85.79	157.14
2.5.2.20	CONSULTORES INDIVIDUALES DE LINEA	28,625.00	9,199.27	38,737.27	38,735.86	38,735.86	38,735.86	38,735.86	0.00	100.00	1.41
3.4.1.10	Combustibles, Lubricantes y Derivados para Consumo	0.00	8,774.00	8,774.00	8,774.00	8,774.00	8,774.00	8,774.00	0.00	100.00	0.00
3.4.8	Material de Oficina	0.00	3,000.00	3,000.00	3,000.00	3,000.00	3,000.00	3,000.00	0.00	100.00	0.00
3.9.1	MATERIAL DE LIMPIEZA E HIGIENE	5,435.00	-5,400.00	35.00	0.00	0.00	0.00	0.00	0.00	0.00	35.00
3.9.8	Otros Repuestos y Accesorios	0.00	1,420.00	1,420.00	1,420.00	1,420.00	1,420.00	1,420.00	0.00	100.00	0.00
4.3.7	Otros Maquinaria y Equipo	0.00	6,805.00	6,805.00	6,805.00	6,805.00	6,805.00	6,805.00	0.00	100.00	0.00
Total Org.	113 Tesoro General de la	98,800.00	28,800.00	118,800.00	114,099.87	114,099.87	114,099.87	114,099.87	0.00	95.40	5,300.13
Total PTE	41 Transferencias T.G.N.	98,800.00	28,800.00	118,800.00	114,099.87	114,099.87	114,099.87	114,099.87	0.00	95.40	5,300.13
Total Cal.	FUNCIONAMIENTO	98,800.00	28,800.00	118,800.00	114,099.87	114,099.87	114,099.87	114,099.87	0.00	95.40	5,300.13
Cal. Prg.	340 0 805										
PTE	41										
Org.	113										
	SEGURO PARA EL PARQUE AUTOMOTOR (SOAT) C.										
	Transferencias T.G.N.										
	Tesoro General de la Nación - Coparticipación Tributaria										
2.2.5	Seguros	87,500.00	0.00	87,500.00	43,165.92	43,165.92	43,165.92	43,165.92	0.00	49.33	44,334.08
2.5.8	Servicios de Imprenta, Polígrafo y Fotográficos	0.00	1,270.00	1,270.00	1,270.00	1,270.00	1,270.00	1,270.00	0.00	100.00	0.00
3.9.5	ÚTILES DE ESCRITORIO Y OFICINA	4,000.00	-3,510.00	490.00	0.00	0.00	0.00	0.00	0.00	0.00	490.00
6.5.1	Texas	0.00	2,240.00	2,240.00	1,410.00	1,410.00	1,410.00	1,410.00	0.00	62.95	830.00
Total Org.	113 Tesoro General de la	91,500.00	0.00	91,500.00	45,845.92	45,845.92	45,845.92	45,845.92	0.00	50.10	45,845.08
Total PTE	41 Transferencias T.G.N.	91,500.00	0.00	91,500.00	45,845.92	45,845.92	45,845.92	45,845.92	0.00	50.10	45,845.08
Total Cal.	SEGURO PARA EL PARQUE	91,500.00	0.00	91,500.00	45,845.92	45,845.92	45,845.92	45,845.92	0.00	50.10	45,845.08
Cal. Prg.	340 0 807										
PTE	41										
Org.	113										
	PORTALECIMENTO SUB ALCALDIA ANACATO										
	Transferencias T.G.N.										
	Tesoro General de la Nación - Coparticipación Tributaria										
2.1.2	Energía Eléctrica	1,800.00	-1,690.00	210.00	0.00	0.00	0.00	0.00	0.00	0.00	210.00
2.1.4	TELÉFONO	1,800.00	300.00	2,100.00	1,670.00	1,670.00	1,670.00	1,670.00	0.00	79.52	430.00
2.2.5	Seguros	1,382.00	-1,382.00	0.00	0.00	0.00	0.00	0.00	0.00	0.00	0.00
2.5.8	Servicios Mensuales	3,500.00	-2,258.02	3,841.98	0.00	0.00	0.00	0.00	0.00	0.00	241.98
3.1.3	Productos Agrícolas, Pecuarios y Forestales	0.00	41,255.13	41,255.13	28,752.00	28,752.00	28,752.00	28,752.00	0.00	69.69	12,503.13
3.2.1	Papel	0.00	1,942.00	1,942.00	1,942.00	1,942.00	1,942.00	1,942.00	0.00	100.00	0.00
3.3.1	HELAJOS, TELAS, FIBRAS Y ALUDICÓN	0.00	81.00	81.00	81.00	81.00	81.00	81.00	0.00	100.00	0.00
3.4.1.10	Combustibles, Lubricantes y Derivados para Consumo	2,500.00	829.71	3,329.71	3,280.03	3,280.03	3,280.03	3,280.03	0.00	98.54	149.68



ESTADO DE LA EJECUCIÓN PRESUPUESTARIA DE GASTOS
POR CATEGORÍA PROGRAMÁTICA FUENTE Y ORGANISMO FINANCIADOR

Documento: APROBADOS (Reafirmación Entidad : 1404)
 Desde: Fecha: 01/01/2023
 Hasta: Fecha: 31/12/2023

Objeto	Descripción Objeto Del Gasto	Presupuesto Inicial	Mod. Aprobadas	Presup. Vig.	Preventivo	Compromiso	Derogado	Pagado	Saldo Por Pagar	Porcien	Saldo Derog.
3.4.3	Llaves y Neumáticos	5.000,00	560,00	5.560,00	5.560,00	5.560,00	5.560,00	5.560,00	0,00	100,0	0,00
3.4.5	Productos de Minería no Metálica y Plásticos	0,00	0,00	0,00	0,00	0,00	0,00	0,00	0,00	0,00	0,00
3.8.1	MATERIAL DE LIMPIEZA E HIGIENE	4.000,00	509,00	4.509,00	4.509,00	4.509,00	4.509,00	4.509,00	0,00	100,0	0,00
3.8.5	UTILES DE ESCRITORIO Y OFICINA	6.000,00	2.558,00	3.442,00	3.442,00	3.442,00	3.442,00	3.442,00	0,00	100,0	0,00
3.9.8	Otros Repuestos y Accesorios	0,00	7.420,00	7.420,00	7.420,00	7.420,00	7.420,00	7.420,00	0,00	100,0	0,00
Total Org.	119 T.G.N. - Impuesto Directo	47.312,00	0,00	47.312,00	47.312,00	47.312,00	47.312,00	47.312,00	0,00	99,80	54,74
Total FTE	41 Transferencias T.G.N.	47.312,00	0,00	47.312,00	47.312,00	47.312,00	47.312,00	47.312,00	0,00	99,80	54,74
Total Cal.	Fortalecimiento a la FELCV	47.312,00	0,00	47.312,00	47.312,00	47.312,00	47.312,00	47.312,00	0,00	99,80	54,74
Cal. Pg.	330 0 001	Trata y Tráfico de personas									
FTE	41	Transferencias T.G.N.									
Org.	119	T.G.N. - Impuesto Directo a los Hidrocarburos									
2.5.8	Servicios de Imprenta, Fotocopiado y Fotográficos	10.000,00	45,00	10.045,00	10.045,00	10.045,00	10.045,00	10.045,00	0,00	100,0	0,00
2.5.9	Otros	4.000,00	-4.000,00	0,00	0,00	0,00	0,00	0,00	0,00	0,00	0,00
3.1.1.20	Gastos por Alimentación y Otros	5.000,00	-5.000,00	0,00	0,00	0,00	0,00	0,00	0,00	0,00	0,00
3.2.1	Papel	0,00	730,00	730,00	730,00	730,00	730,00	730,00	0,00	100,0	0,00
3.2.2	Productos de Artes Orales	0,00	2.400,00	2.400,00	2.400,00	2.400,00	2.400,00	2.400,00	0,00	100,0	0,00
3.3.1	HILADOS, TELAS, FIBRAS Y ALICIDON	0,00	468,00	468,00	468,00	468,00	468,00	468,00	0,00	100,0	0,00
3.3.2	Prendas de Vestir	0,00	960,00	960,00	960,00	960,00	960,00	960,00	0,00	100,0	0,00
3.4.1.10	Combustibles, Lubricantes y Derivados para Consumo	7.300,00	-172,50	7.127,50	5.699,50	5.699,50	5.699,50	5.699,50	0,00	78,03	1.450,00
3.8.1	MATERIAL DE LIMPIEZA E HIGIENE	3.000,00	-1.294,53	1.705,47	1.705,47	1.705,47	1.705,47	1.705,47	0,00	100,0	0,00
3.8.5	UTILES DE ESCRITORIO Y OFICINA	5.000,00	-1.526,00	3.474,00	3.474,00	3.474,00	3.474,00	3.474,00	0,00	100,0	0,00
3.9.7	UTILES Y MATERIALES ELECTRICOS	0,00	800,00	800,00	800,00	800,00	800,00	800,00	0,00	100,0	0,00
3.9.8	Otros Repuestos y Accesorios	0,00	5.500,00	5.500,00	5.500,00	5.500,00	5.500,00	5.500,00	0,00	100,0	0,00
Total Org.	119 T.G.N. - Impuesto Directo	36.330,00	0,00	36.330,00	34.872,00	34.872,00	34.872,00	34.872,00	0,00	95,99	1.450,00
Total FTE	41 Transferencias T.G.N.	36.330,00	0,00	36.330,00	34.872,00	34.872,00	34.872,00	34.872,00	0,00	95,99	1.450,00
Total Cal.	Trata y Tráfico de	36.330,00	0,00	36.330,00	34.872,00	34.872,00	34.872,00	34.872,00	0,00	95,99	1.450,00
Cal. Pg.	330 1404004000000 000	CONST. E.P.I. INTERMEDIA CHALLAPATA									
FTE	41	Transferencias T.G.N.									
Org.	113	Tezoro General de la Nación - Coparticipación Tributaria									
4.2.2.30	Otros Construcciones y Mejora de Bienes Públicos de Consumo Privado	0,00	485.000,00	485.000,00	485.000,00	485.000,00	485.000,00	485.000,00	0,00	100,0	0,00
Total Org.	113 Tezoro General de la	0,00	485.000,00	485.000,00	485.000,00	485.000,00	485.000,00	485.000,00	0,00	100,0	0,00
Org.	119	T.G.N. - Impuesto Directo a los Hidrocarburos									
4.2.2.30	Otros Construcciones y Mejora de Bienes Públicos de Consumo Privado	0,00	1.429.232,24	1.429.232,24	1.429.232,21	1.429.232,21	1.429.232,21	1.429.232,21	0,00	99,73	3.805,03
Total Org.	119 T.G.N. - Impuesto Directo	0,00	1.429.232,24	1.429.232,24	1.429.232,21	1.429.232,21	1.429.232,21	1.429.232,21	0,00	99,80	3.805,03
Total FTE	41 Transferencias T.G.N.	0,00	1.429.232,24	1.429.232,24	1.429.232,21	1.429.232,21	1.429.232,21	1.429.232,21	0,00	99,80	3.805,03
Total Cal.	CONST. E.P.I. INTERMEDIA	0,00	1.429.232,24	1.429.232,24	1.429.232,21	1.429.232,21	1.429.232,21	1.429.232,21	0,00	99,80	3.805,03
Cal. Pg.	340 0 001	FORTALECIMIENTO MUNICIPAL C.									
FTE	20	Recursos Específicos									
Org.	200	Recursos Específicos de los Gobiernos Autónomos Municipales e Indígena Originario Campesino									
2.5.2.20	CONSULTORES INDIVIDUALES DE LINEA	86.998,00	17.533,41	107.532,41	13.940,00	13.940,00	13.940,00	13.940,00	0,00	12,96	93.592,41
Total Org.	210 Recursos Específicos de	86.998,00	17.533,41	107.532,41	13.940,00	13.940,00	13.940,00	13.940,00	0,00	12,96	93.592,41
Total FTE	20 Recursos Específicos	86.998,00	17.533,41	107.532,41	13.940,00	13.940,00	13.940,00	13.940,00	0,00	12,96	93.592,41
FTE	41	Transferencias T.G.N.									
Org.	113	Tezoro General de la Nación - Coparticipación Tributaria									
1.2.1	Personal Eventual	737.004,00	-222.103,08	515.800,92	515.800,92	515.800,92	515.800,92	515.800,92	0,00	100,0	0,00
1.3.1.10	Regimen de Corte Plazo (Salud)	73.700,00	-14.545,01	59.154,99	59.244,00	59.244,00	59.244,00	59.244,00	0,00	100,0	0,00
1.3.1.30	FORMA DE REGIMO PROFESIONAL	12.618,00	69.850,00	82.468,00	82.467,78	82.467,78	82.467,78	82.467,78	0,00	100,0	0,22
1.3.1.31	Aporte Patronal Solidario 3%	22.137,00	-1.401,38	20.735,62	20.735,42	20.735,42	20.735,42	20.735,42	0,00	100,0	0,00
1.3.2	Aporte Patronal para Vivienda	14.758,00	0,00	14.758,00	11.848,81	11.848,81	11.848,81	11.848,81	0,00	81,29	2.909,19
1.3.2	Energía Eléctrica	6.000,00	21.622,80	28.622,80	28.798,80	28.798,80	28.798,80	28.798,80	0,00	94,04	1.824,00
1.3.3	Agua	2.500,00	-2.500,00	0,00	0,00	0,00	0,00	0,00	0,00	0,00	0,00
2.4.1.20	MANTENIMIENTO Y REPARACION DE VEHICULOS MAQUINARIA Y OTROS Gastos por Concepto de Instalación, Mantenimiento y Reparación	0,00	300,00	300,00	300,00	300,00	300,00	300,00	0,00	100,0	0,00
2.4.2	Otros Gastos por Concepto de Instalación, Mantenimiento y Reparación	0,00	2.500,00	2.500,00	2.500,00	2.500,00	2.500,00	2.500,00	0,00	100,0	0,00
2.5.2.10	Consultoría por Producto	0,00	0,00	0,00	0,00	0,00	0,00	0,00	0,00	0,00	0,00
2.5.2.20	CONSULTORES INDIVIDUALES DE LINEA	581.400,00	-10.793,38	580.626,62	575.841,88	575.841,88	575.841,88	575.841,88	0,00	99,18	4.788,74
2.5.8	Servicios de Imprenta, Fotocopiado y Fotográficos	30.000,00	-19.260,00	10.740,00	3.000,00	3.000,00	3.000,00	3.000,00	0,00	29,61	7.740,00
2.5.9	Servicios Manuales	10.000,00	-3.193,81	11.806,19	11.806,18	11.806,18	11.806,18	11.806,18	0,00	100,0	0,00
2.6.0.80	Otros	221.684,00	-214.826,67	6.857,33	6.327,82	6.327,82	6.327,82	6.327,82	0,00	93,67	487,51
3.2.1	Papel	7.500,00	26.972,00	34.472,00	34.472,00	34.472,00	34.472,00	34.472,00	0,00	100,0	0,00
3.2.2	Productos de Artes Orales	0,00	1.885,00	1.885,00	1.885,00	1.885,00	1.885,00	1.885,00	0,00	100,0	0,00
3.3.1	HILADOS, TELAS, FIBRAS Y ALICIDON	0,00	820,00	820,00	820,00	820,00	820,00	820,00	0,00	100,0	0,00
3.3.2	Prendas de Vestir	0,00	1.850,00	1.850,00	1.850,00	1.850,00	1.850,00	1.850,00	0,00	100,0	0,00
3.4.1.10	Combustibles, Lubricantes y Derivados para Consumo	35.000,00	12.141,53	47.141,53	41.504,51	41.504,51	41.504,51	41.504,51	0,00	88,04	5.637,02
3.4.2	Productos Químicos y Farmacéuticos	0,00	780,00	780,00	780,00	780,00	780,00	780,00	0,00	100,0	0,00
3.4.3	Llaves y Neumáticos	7.100,00	0,00	7.100,00	6.730,00	6.730,00	6.730,00	6.730,00	0,00	94,83	380,00
3.4.5	Productos de Minería no Metálica y Plásticos	0,00	2.999,19	2.999,19	2.976,19	2.976,19	2.976,19	2.976,19	0,00	99,23	23,00
3.4.6	Productos Metálicos	0,00	14.875,05	14.875,05	14.875,05	14.875,05	14.875,05	14.875,05	0,00	100,0	0,00
3.4.8	Herramientas Manuales	0,00	6.126,00	6.126,00	6.126,00	6.126,00	6.126,00	6.126,00	0,00	100,0	0,00
3.9.1	MATERIAL DE LIMPIEZA E HIGIENE	10.000,00	-5.007,50	4.992,50	4.802,50	4.802,50	4.802,50	4.802,50	0,00	100,0	0,00



ESTADO DE LA EJECUCION PRESUPUESTARIA DE GASTOS
POR CATEGORIA PROGRAMÁTICA FUENTE Y ORGANISMO FINANCIADOR

Documento: APROBADOS (Restriccion Entidad : 1404)
 Desde: Fecha: 01/01/2023
 Hasta: Fecha: 31/12/2023

Objeto	Descripción Objeto Del Gasto	Presupuesto Inicial	Mod. Aprobadas	Presup. Vig.	Preventivo	Compromiso	Devengado	Pagado	Saldo Por Pagar	Porcen	Saldo Deveng.
3.4.1.10	Combustibles, Lubricantes y Derivados para Consumo	4.200,00	8.574,81	12.774,81	12.774,81	12.774,81	12.774,81	12.774,81	0,00	100,0	0,00
3.4.2	Productos Químicos y Farmacéuticos	0,00	171.870,00	171.870,00	171.860,00	171.860,00	171.860,00	171.860,00	0,00	99,99	10,00
3.4.3	Productos de Metales no Metálicos y Plásticos	0,00	4.820,00	4.820,00	4.820,00	4.820,00	4.820,00	4.820,00	0,00	100,0	0,00
4.3.3.30	MAQUINARIA Y EQUIPO DE TRANSPORTE	0,00	11.000,00	11.000,00	11.000,00	11.000,00	11.000,00	11.000,00	0,00	100,0	0,00
Total Org. 113 Teoro General de la		39.000,00	282.962,00	304.894,00	306.984,94	306.984,94	306.984,94	306.984,94	0,00	99,99	73,88
Org. 119	T.G.N. - Impuesto Directo a los Hidrocarburos										
3.1.2	Alimentos para Animales	0,00	3.332,00	3.332,00	3.332,00	3.332,00	3.332,00	3.332,00	0,00	93,81	220,00
Total Org. 119 T.G.N. - Impuesto Directo		0,00	3.332,00	3.332,00	3.332,00	3.332,00	3.332,00	3.332,00	0,00	93,81	220,00
Total PTE 41 Transferencias T.G.N.		39.000,00	285.814,00	304.814,00	304.320,94	304.320,94	304.320,94	304.320,94	0,00	99,99	293,00
Total Cal. PORTALOCAMIENTO A LA		39.000,00	285.814,00	304.814,00	304.320,94	304.320,94	304.320,94	304.320,94	0,00	99,99	293,00
Cal. Prg. 330 0 802	PREVISION DE RECURSOS PARA GESTION DE RIESGOS (LEY N° 692)										
PTE 41	Transferencias T.G.N.										
Org. 113	Teoro General de la Nación - Coparticipación Tributaria										
3.1.2	Alimentos para Animales	0,00	0,00	0,00	0,00	0,00	0,00	0,00	0,00	0,00	0,00
4.3.3.30	MAQUINARIA Y EQUIPO DE TRANSPORTE	0,00	40.000,00	40.000,00	40.000,00	40.000,00	40.000,00	40.000,00	0,00	100,0	0,00
Total Org. 113 Teoro General de la		0,00	40.000,00	40.000,00	40.000,00	40.000,00	40.000,00	40.000,00	0,00	100,0	0,00
Org. 119	T.G.N. - Impuesto Directo a los Hidrocarburos										
3.1.2	Alimentos para Animales	0,00	189.284,00	189.284,00	189.284,00	189.284,00	189.284,00	189.284,00	0,00	100,0	0,00
3.1.3	Productos Agrícolas, Pecuarios y Forestales	2.800,00	-2.754,00	18,00	0,00	0,00	0,00	0,00	0,00	0,00	18,00
3.4.1.10	Combustibles, Lubricantes y Derivados para Consumo	77.200,00	-76.900,00	300,00	300,00	300,00	300,00	300,00	0,00	100,0	0,00
4.3.3.30	MAQUINARIA Y EQUIPO DE TRANSPORTE	0,00	38.700,00	38.700,00	38.700,00	38.700,00	38.700,00	38.700,00	0,00	100,0	0,00
Total Org. 119 T.G.N. - Impuesto Directo		80.000,00	158.000,00	216.000,00	216.984,00	216.984,00	216.984,00	216.984,00	0,00	99,99	15,00
Total PTE 41 Transferencias T.G.N.		80.000,00	158.000,00	216.000,00	216.984,00	216.984,00	216.984,00	216.984,00	0,00	99,99	15,00
Total Cal. PREVISION DE RECURSOS		80.000,00	158.000,00	216.000,00	216.984,00	216.984,00	216.984,00	216.984,00	0,00	99,99	15,00
Cal. Prg. 330 0 801	SEGURIDAD CIUDADANA MUNICIPIO DE CHALLAPATA LEY N° 264 5% IDH										
PTE 41	Transferencias T.G.N.										
Org. 119	T.G.N. - Impuesto Directo a los Hidrocarburos										
2.1.2	Energía Eléctrica	15.200,00	-10.610,53	4.589,53	4.584,50	4.584,50	4.584,50	4.584,50	0,00	100,0	0,00
2.1.3	Agua	1.800,00	-494,00	1.146,00	1.146,00	1.146,00	1.146,00	1.146,00	0,00	100,0	0,00
2.1.4	TELEFONIA	18.000,00	-11.583,80	4.416,20	3.311,97	3.311,97	3.311,97	3.311,97	0,00	73,00	1.094,23
2.1.8	INTERNET	18.000,00	-2.895,00	13.234,00	12.318,00	12.318,00	12.318,00	12.318,00	0,00	92,37	1.018,00
2.2.5	Seguros	35.000,00	22.515,00	11.484,00	11.484,00	11.484,00	11.484,00	11.484,00	0,00	100,0	0,00
2.3.1	ALQUILER DE INMUEBLES	0,00	20.000,00	20.000,00	20.000,00	20.000,00	20.000,00	20.000,00	0,00	100,0	0,00
2.4.1.20	MANTENIMIENTO Y REPARACION DE VEHICULOS, MAQUINARIA Y Servicios de Imprenta, Fotocopiado y Fotográficos	60.000,00	60.000,00	0,00	0,00	0,00	0,00	0,00	0,00	0,00	0,00
2.5.8	Servicios Manuales	0,00	8.220,00	8.220,00	8.220,00	8.220,00	8.220,00	8.220,00	0,00	100,0	0,00
2.5.9	Otros	1.470,00	-1.470,00	0,00	1.470,00	1.470,00	1.470,00	1.470,00	0,00	100,0	0,00
2.5.9.90	Otros	9.740,00	-9.740,00	0,00	0,00	0,00	0,00	0,00	0,00	0,00	0,00
3.1.1.20	Gastos por Alimentación y Otros Similares	0,00	1.780,00	1.780,00	1.780,00	1.780,00	1.780,00	1.780,00	0,00	100,0	0,00
3.2.1	Papel	18.000,00	-3.200,00	6.700,00	6.700,00	6.700,00	6.700,00	6.700,00	0,00	100,0	0,00
3.2.2	Productos de Artes Artesanales	0,00	8.685,00	8.685,00	8.685,00	8.685,00	8.685,00	8.685,00	0,00	100,0	0,00
3.2.1	HILADOS, TELAS, FIBRAS Y SUCCION	0,00	624,00	624,00	624,00	624,00	624,00	624,00	0,00	100,0	0,00
3.3.2	Confecciones Textiles	20.000,00	20.000,00	0,00	0,00	0,00	0,00	0,00	0,00	0,00	0,00
3.4.1.10	Combustibles, Lubricantes y Derivados para Consumo	80.000,00	39.061,31	40.938,69	40.915,43	40.915,43	40.915,43	40.915,43	0,00	97,74	823,26
3.4.2	Productos Químicos y Farmacéuticos	35.800,00	-34.820,00	380,00	380,00	380,00	380,00	380,00	0,00	100,0	0,00
3.4.3	Lentes y Neumáticos	38.000,00	2.280,00	32.260,00	32.260,00	32.260,00	32.260,00	32.260,00	0,00	100,0	0,00
3.4.5	Productos de Metales no Metálicos y Plásticos	0,00	6.375,00	6.375,00	6.375,00	6.375,00	6.375,00	6.375,00	0,00	100,0	0,00
3.8.1	MATERIAL DE LIMPIEZA E HIGIENE	10.000,00	-7.349,50	2.650,50	2.650,50	2.650,50	2.650,50	2.650,50	0,00	100,0	0,00
3.9.5	UTILES DE ESCRITORIO Y OFICINA	26.000,00	-11.439,00	8.561,00	8.561,00	8.561,00	8.561,00	8.561,00	0,00	100,0	0,00
3.9.7	UTILES Y MATERIALES ELECTRICOS	5.000,00	284,80	5.284,80	5.284,80	5.284,80	5.284,80	5.284,80	0,00	100,0	0,00
3.9.8	Otros Repuestos y Accesorios	0,00	28.000,00	28.000,00	28.000,00	28.000,00	28.000,00	28.000,00	0,00	100,0	0,00
4.3.1.10	Equipo de Oficina y Muebles	50.000,00	-38.700,00	11.280,00	11.280,00	11.280,00	11.280,00	11.280,00	0,00	100,0	0,00
4.3.1.20	Equipo de Computación	0,00	2.700,00	2.700,00	2.700,00	2.700,00	2.700,00	2.700,00	0,00	100,0	0,00
4.3.8	Equipo Educativo y Recreativo	10.000,00	-10.000,00	0,00	0,00	0,00	0,00	0,00	0,00	0,00	0,00
4.3.7	Otros Maquinaria y Equipo	0,00	2.500,00	2.500,00	2.500,00	2.500,00	2.500,00	2.500,00	0,00	100,0	0,00
Total Org. 119 T.G.N. - Impuesto Directo		428.545,00	-384.986,31	224.376,69	218.333,20	218.333,20	218.333,20	218.333,20	0,00	98,82	2.045,49
Total PTE 41 Transferencias T.G.N.		428.545,00	-384.986,31	224.376,69	218.333,20	218.333,20	218.333,20	218.333,20	0,00	98,82	2.045,49
Total Cal. SEGURIDAD CIUDADANA		428.545,00	-384.986,31	224.376,69	218.333,20	218.333,20	218.333,20	218.333,20	0,00	98,82	2.045,49
Cal. Prg. 330 0 800	Portaloamiento a la FELCV										
PTE 41	Transferencias T.G.N.										
Org. 119	T.G.N. - Impuesto Directo a los Hidrocarburos										
2.1.4	TELEFONIA	0,00	892,77	892,77	828,03	828,03	828,03	828,03	0,00	92,60	54,74
2.2.5	Seguros	1.312,00	3.128,48	4.440,48	4.440,48	4.440,48	4.440,48	4.440,48	0,00	100,0	0,00
2.4.1.20	MANTENIMIENTO Y REPARACION DE VEHICULOS, MAQUINARIA Y Servicios de Imprenta, Fotocopiado y Fotográficos	7.000,00	-7.000,00	0,00	0,00	0,00	0,00	0,00	0,00	0,00	0,00
2.5.8	Servicios de Imprenta, Fotocopiado y Fotográficos	0,00	10.245,00	10.245,00	10.245,00	10.245,00	10.245,00	10.245,00	0,00	100,0	0,00
2.6.8.01	Otros	4.000,00	-4.000,00	0,00	0,00	0,00	0,00	0,00	0,00	0,00	0,00
3.2.1	Papel	0,00	1.345,00	1.345,00	1.345,00	1.345,00	1.345,00	1.345,00	0,00	100,0	0,00
3.2.2	Productos de Artes Artesanales	10.000,00	-6.100,00	3.900,00	3.900,00	3.900,00	3.900,00	3.900,00	0,00	100,0	0,00
3.3.1	HILADOS, TELAS, FIBRAS Y SUCCION	0,00	312,00	312,00	312,00	312,00	312,00	312,00	0,00	100,0	0,00
3.4.1.10	Combustibles, Lubricantes y Derivados para Consumo	16.000,00	-4.826,25	5.173,75	5.173,75	5.173,75	5.173,75	5.173,75	0,00	100,0	0,00



ESTADO DE LA EJECUCION PRESUPUESTARIA DE GASTOS
POR CATEGORIA PROGRAMÁTICA FUENTE Y ORGANISMO FINANCIADOR

Documento: APROBADOS (Restricción Entidad : 1404)
 Desde: Fecha: 01/01/2023
 Hasta: Fecha: 31/12/2023

Objeto	Descripción Objeto Del Gasto	Presupuesto Inicial	Mod. Aprobadas	Presup. Vig.	Preventivo	Compromiso	Devengado	Pagado	Saldo Por Pagar	Porcen	Saldo Deveng.
3.1.1.20	Gastos por Alimentación y Otros Similares	20.215,00	-10.895,00	9.520,00	9.520,00	9.520,00	9.520,00	9.520,00	0,00	100,0	0,00
3.2.1	Papel	0,00	770,00	770,00	770,00	770,00	770,00	770,00	0,00	100,0	0,00
3.3.1	hilados, telas, fibras y aludcion	0,00	45,00	45,00	45,00	45,00	45,00	45,00	0,00	100,0	0,00
3.3.1	MATERIAL DE LIMPIEZA E HIGIENE	0,00	806,00	806,00	806,00	806,00	806,00	806,00	0,00	100,0	0,00
3.3.5	UTILES DE ESCRITORIO Y OFICINA	2.000,00	-726,00	1.274,00	1.274,00	1.274,00	1.274,00	1.274,00	0,00	100,0	0,00
4.3.1.23	Equipo de Computación	6.791,00	-6.791,00	0,00	0,00	0,00	0,00	0,00	0,00	0,00	0,00
Total Org.	113 Tesoro General de la	70.000,00	1.817,87	71.817,87	71.596,00	71.596,00	71.596,00	71.596,00	0,00	99,97	21,87
Total FTE	41 Transferencias T.G.N.	70.000,00	1.817,87	71.817,87	71.596,00	71.596,00	71.596,00	71.596,00	0,00	99,97	21,87
Total Cal.	RECURSO PARA ADULTOS	70.000,00	1.817,87	71.817,87	71.596,00	71.596,00	71.596,00	71.596,00	0,00	99,97	21,87
Cal. Pg.	250 0 000	Otras actividades contra la violencia hacia la mujer									
FTE	41	Transferencias T.G.N.									
Org.	119	T.G.N. - Impuesto Directo a los Hidrocarburos									
2.1.8	INTERNET	3.000,00	0,00	3.000,00	2.970,00	2.970,00	2.970,00	2.970,00	0,00	99,00	0,00
2.5.2.20	CONSULTORES INDIVIDUALES DE LINEA	82.608,00	-82.608,00	0,00	0,00	0,00	0,00	0,00	0,00	0,00	0,00
2.5.8	Servicios de Imprenta, Fotocopia y Poligraficos	16.000,00	-16.000,00	0,00	0,00	0,00	0,00	0,00	0,00	0,00	0,00
3.1.1.20	Gastos por Alimentación y Otros Similares	7.792,00	-11.188,00	18.980,00	18.980,00	18.980,00	18.980,00	18.980,00	0,00	100,0	0,00
3.3.1	MATERIAL DE LIMPIEZA E HIGIENE	5.025,00	-3.732,00	1.321,00	0,00	0,00	0,00	0,00	0,00	0,00	1.321,00
3.3.5	UTILES DE ESCRITORIO Y OFICINA	6.000,00	-6.000,00	0,00	0,00	0,00	0,00	0,00	0,00	0,00	0,00
Total Org.	119 T.G.N. - Impuesto Directo	84.823,00	-71.342,00	23.281,00	21.930,00	21.930,00	21.930,00	21.930,00	0,00	94,20	1.351,00
Total FTE	41 Transferencias T.G.N.	84.823,00	-71.342,00	23.281,00	21.930,00	21.930,00	21.930,00	21.930,00	0,00	94,20	1.351,00
Total Cal.	Otras actividades contra la	84.823,00	-71.342,00	23.281,00	21.930,00	21.930,00	21.930,00	21.930,00	0,00	94,20	1.351,00
Cal. Pg.	250 0 000	Renta Dignidad									
FTE	41	Transferencias T.G.N.									
Org.	119	T.G.N. - Impuesto Directo a los Hidrocarburos									
7.3.1	TRANSFERENCIAS CORRIENTES AL ORGANISMO EJECUTIVO DEL ESTADO PLURINACIONAL POR SUBSIDIOS O SUBVENCIONES	4.055.289,00	0,00	4.055.289,00	3.043.891,80	3.043.891,80	3.043.891,80	3.043.891,80	0,00	89,86	411.397,20
Total Org.	119 T.G.N. - Impuesto Directo	4.055.289,00	0,00	4.055.289,00	3.043.891,80	3.043.891,80	3.043.891,80	3.043.891,80	0,00	89,86	411.397,20
Total FTE	41 Transferencias T.G.N.	4.055.289,00	0,00	4.055.289,00	3.043.891,80	3.043.891,80	3.043.891,80	3.043.891,80	0,00	89,86	411.397,20
Total Cal.	Renta Dignidad	4.055.289,00	0,00	4.055.289,00	3.043.891,80	3.043.891,80	3.043.891,80	3.043.891,80	0,00	89,86	411.397,20
Cal. Pg.	250 0 000	Ayuda Económica para Personas con Discapacidad									
FTE	20	Recursos Específicos									
Org.	210	Recursos Específicos de los Gobiernos Autónomos Municipales e Indígena Originario Campesino									
7.1.8.10	A PERSONAS E INSTITUCIONES PRIVADAS SIN FINES DE LUCRO	0,00	58.000,00	58.000,00	0,00	0,00	0,00	0,00	0,00	0,00	58.000,00
Total Org.	210 Recursos Específicos de	0,00	58.000,00	58.000,00	0,00	0,00	0,00	0,00	0,00	0,00	58.000,00
Total FTE	20 Recursos Específicos	0,00	58.000,00	58.000,00	0,00	0,00	0,00	0,00	0,00	0,00	58.000,00
FTE	41	Transferencias T.G.N.									
Org.	111	Tesoro General de la Nación									
7.1.8.10	A PERSONAS E INSTITUCIONES PRIVADAS SIN FINES DE LUCRO	27.730,00	0,00	27.730,00	27.730,00	27.730,00	27.730,00	27.730,00	0,00	100,0	0,00
Total Org.	111 Tesoro General de la	27.730,00	0,00	27.730,00	27.730,00	27.730,00	27.730,00	27.730,00	0,00	100,0	0,00
Org.	119	T.G.N. - Impuesto Directo a los Hidrocarburos									
7.1.8.10	A PERSONAS E INSTITUCIONES PRIVADAS SIN FINES DE LUCRO	356.600,00	-28.750,00	384.770,00	288.270,00	288.270,00	288.270,00	288.270,00	0,00	74,92	96.500,00
Total Org.	119 T.G.N. - Impuesto Directo	356.600,00	-28.750,00	384.770,00	288.270,00	288.270,00	288.270,00	288.270,00	0,00	74,92	96.500,00
Total FTE	41 Transferencias T.G.N.	383.750,00	-28.750,00	412.500,00	316.000,00	316.000,00	316.000,00	316.000,00	0,00	78,81	96.500,00
Total Cal.	Ayuda Económica para	383.750,00	-28.750,00	412.500,00	316.000,00	316.000,00	316.000,00	316.000,00	0,00	87,16	154.500,00
Cal. Pg.	280 0 001	DEPENDENCIA DE LA NIÑEZ Y ADOLESCENCIA (LEY N° 548)									
FTE	41	Transferencias T.G.N.									
Org.	113	Tesoro General de la Nación - Coparticipación Tributaria									
2.1.2	Energía Eléctrica	0,00	6.262,00	6.262,00	6.262,00	6.262,00	6.262,00	6.262,00	0,00	100,0	0,00
2.1.4	TELEFONIA	2.000,00	-1.000,00	1.000,00	0,00	0,00	0,00	0,00	0,00	0,00	1.000,00
2.1.6	INTERNET	11.880,00	0,00	11.880,00	11.880,00	11.880,00	11.880,00	11.880,00	0,00	100,0	0,00
2.5.2.20	CONSULTORES INDIVIDUALES DE LINEA	125.608,00	-8.273,00	125.583,00	125.581,06	125.581,06	125.581,06	125.581,06	0,00	100,0	1,94
2.5.8	Servicios de Imprenta, Fotocopia y Poligraficos	3.000,00	-3.000,00	0,00	0,00	0,00	0,00	0,00	0,00	0,00	0,00
2.6.0.00	Otros	1.500,00	-1.500,00	0,00	0,00	0,00	0,00	0,00	0,00	0,00	0,00
3.1.1.20	Gastos por Alimentación y Otros Similares	8.012,00	-574,00	8.426,00	8.190,00	8.190,00	8.190,00	8.190,00	0,00	98,71	278,00
3.1.1.40	ALIMENTACION HOSPITALARIA, QUINTONERIA, AERONAVES Y OTRAS ESPECIFICAS	0,00	33,00	33,00	33,00	33,00	33,00	33,00	0,00	100,0	0,00
3.4.1.10	Combustibles, Lubricantes y Derivados para Consumo	1.000,00	59,97	1.059,97	0,00	0,00	0,00	0,00	0,00	0,00	1.059,97
3.4.2	Productos Químicos y Farmacéuticos	0,00	150,00	150,00	150,00	150,00	150,00	150,00	0,00	100,0	0,00
3.3.1	MATERIAL DE LIMPIEZA E HIGIENE	1.000,00	-1.000,00	0,00	0,00	0,00	0,00	0,00	0,00	0,00	0,00
3.3.5	UTILES DE ESCRITORIO Y OFICINA	2.000,00	-2.000,00	0,00	0,00	0,00	0,00	0,00	0,00	0,00	0,00
Total Org.	113 Tesoro General de la	156.000,00	4.405,97	154.405,97	152.066,06	152.066,06	152.066,06	152.066,06	0,00	98,43	2.339,91
Total FTE	41 Transferencias T.G.N.	156.000,00	4.405,97	154.405,97	152.066,06	152.066,06	152.066,06	152.066,06	0,00	98,43	2.339,91
Total Cal.	DEPENDENCIA DE LA NIÑEZ	156.000,00	4.405,97	154.405,97	152.066,06	152.066,06	152.066,06	152.066,06	0,00	98,43	2.339,91
Cal. Pg.	280 0 017	PROGRAMA DEPARTAMENTAL DE POLITICAS SOCIALES POR LA NIÑEZ Y ADOLESCENCIA									
FTE	20	Recursos Específicos									
Org.	210	Recursos Específicos de los Gobiernos Autónomos Municipales e Indígena Originario Campesino									
2.1.2	Energía Eléctrica	7.000,00	-4.711,10	2.288,90	1.581,10	1.581,10	1.581,10	1.581,10	0,00	69,05	707,90



ESTADO DE LA EJECUCION PRESUPUESTARIA DE GASTOS
 POR CATEGORIA PROGRAMÁTICA FUENTE Y ORGANISMO FINANCIADOR

Documento: APROBADOS (Restricción Entidad : 1404)
 Desde: Fecha: 01/01/2023
 Hasta: Fecha: 31/12/2023

Objeto	Descripción Objeto Del Gasto	Presupuesto Inicial	Mod. Aprobadas	Presup. Vig.	Preventivo	Compromiso	Devengado	Pagado	Saldo Por Pagar	Porcen	Saldo Deveng.	
Org.	119	T.G.N. - Impuesto Directo a los Hidrocarburos										
2.1.6	INTERNET	0,00	2.432,05	2.432,05	2.970,00	2.970,00	2.970,00	2.970,00	0,00	99,54	462,05	
2.3.2.20	CONSULTORES INDIVIDUALES DE LINEA	0,00	31.216,40	31.216,40	31.215,33	31.215,33	31.215,33	31.215,33	0,00	100,0	1,07	
2.3.8	Servicios de Imprenta, Fotocopado y Poligráficos	0,00	19.895,00	19.895,00	19.895,00	19.895,00	19.895,00	19.895,00	0,00	100,0	0,00	
3.2.1	Papel	0,00	2.527,00	2.527,00	2.527,00	2.527,00	2.527,00	2.527,00	0,00	100,0	0,00	
3.3.1	HILADOS, TELAS, FIBRAS Y ALUDICION	0,00	100,00	100,00	100,00	100,00	100,00	100,00	0,00	100,0	0,00	
3.4.1.10	Combustibles, Lubricantes y Derivados para Consumo	0,00	50,00	50,00	50,00	50,00	50,00	50,00	0,00	100,0	0,00	
3.8.1	MATERIAL DE LIMPIEZA E HIGIENE	0,00	1.491,00	1.491,00	1.491,00	1.491,00	1.491,00	1.491,00	0,00	100,0	0,00	
3.9.5	UTILES DE ESCRITORIO Y OFICINA	0,00	9.184,00	9.184,00	9.184,00	9.184,00	9.184,00	9.184,00	0,00	100,0	0,00	
4.3.1.13	Equipo de Oficina y Muebles	0,00	2.700,00	2.700,00	2.700,00	2.700,00	2.700,00	2.700,00	0,00	100,0	0,00	
4.3.1.20	Equipo de Computación	0,00	2.740,00	2.740,00	2.740,00	2.740,00	2.740,00	2.740,00	0,00	100,0	0,00	
Total Org.	119 T.G.N. - Impuesto Directo	0,00	78.306,45	78.306,45	75.843,33	75.843,33	75.843,33	75.843,33	0,00	99,39	463,12	
Total PTE	41 Transferencias T.G.N.	52.800,00	78.306,45	128.106,45	128.843,33	128.843,33	128.843,33	128.843,33	0,00	99,64	463,12	
Total Cal.	APOYO FUNCIONAMIENTO	52.800,00	78.306,45	128.106,45	128.843,33	128.843,33	128.843,33	128.843,33	0,00	99,64	463,12	
Cat. Pg.	250 0 802	EGEDAD DE GENERO LEY 246										
PTE	41	Transferencias T.G.N.										
Org.	113	Tesoro General de la Nación - Coparticipación Tributaria										
2.5.5	Publicidad	0,00	3.400,00	3.400,00	0,00	0,00	0,00	0,00	0,00	0,00	2.400,00	
2.5.8	Servicios de Imprenta, Fotocopado y Poligráficos	5.000,00	0,00	5.000,00	0,00	0,00	0,00	0,00	0,00	0,00	5.000,00	
2.5.9.90	Otros	0,00	4.177,00	4.177,00	3,95	0,00	0,00	0,00	0,00	0,00	4.177,00	
3.1.1.20	Gastos por Alimentación y Otros Similares	7.800,00	1.800,00	8.600,00	8.360,00	8.360,00	8.360,00	8.360,00	0,00	97,21	240,00	
3.2.1	Papel	0,00	3.696,00	3.696,00	3.696,00	3.696,00	3.696,00	3.696,00	0,00	100,0	0,00	
3.3.1	HILADOS, TELAS, FIBRAS Y ALUDICION	0,00	132,00	132,00	132,00	132,00	132,00	132,00	0,00	100,0	0,00	
3.3.3	Prendas de Vestir	3.000,00	0,00	3.000,00	3,95	0,00	0,00	0,00	0,00	0,00	3.000,00	
3.8.1	MATERIAL DE LIMPIEZA E HIGIENE	0,00	1.987,00	1.987,00	1.987,00	1.987,00	1.987,00	1.987,00	0,00	100,0	0,00	
3.9.5	UTILES DE ESCRITORIO Y OFICINA	5.000,00	5.000,00	10.000,00	8.407,30	8.407,30	8.407,30	8.407,30	0,00	84,07	1.592,70	
3.9.7	UTILES Y MATERIALES ELECTRICOS	0,00	28,00	28,00	28,00	28,00	28,00	28,00	0,00	100,0	0,00	
Total Org.	113 Tesoro General de la	38.000,00	38.000,00	40.000,00	22.590,30	22.590,30	22.590,30	22.590,30	0,00	56,48	17.409,70	
Total PTE	41 Transferencias T.G.N.	38.000,00	38.000,00	40.000,00	22.590,30	22.590,30	22.590,30	22.590,30	0,00	56,48	17.409,70	
Total Cal.	EGEDAD DE GENERO LEY	38.000,00	38.000,00	40.000,00	22.590,30	22.590,30	22.590,30	22.590,30	0,00	56,48	17.409,70	
Cat. Pg.	250 0 803	APOYO A PERSONAS CON DISCAPACIDAD LEY 223 D.S. 1983 C										
PTE	41	Transferencias T.G.N.										
Org.	113	Tesoro General de la Nación - Coparticipación Tributaria										
2.3.2.20	CONSULTORES INDIVIDUALES DE LINEA	81.440,00	19.215,95	42.223,05	42.000,00	42.000,00	42.000,00	42.000,00	0,00	99,47	223,05	
2.5.8	Servicios de Imprenta, Fotocopado y Poligráficos	3.000,00	2.200,00	5.200,00	5.200,00	5.200,00	5.200,00	5.200,00	0,00	100,0	0,00	
2.5.9	Servicios Manuales	0,00	11.995,50	11.995,50	11.995,50	11.995,50	11.995,50	11.995,50	0,00	100,0	0,00	
2.5.9.90	Otros	15.900,00	2.379,35	11.520,65	11.520,65	11.520,65	11.520,65	11.520,65	0,00	100,0	0,00	
3.1.1.20	Gastos por Alimentación y Otros Similares	3.000,00	7.512,00	10.512,00	10.512,00	10.512,00	10.512,00	10.512,00	0,00	100,0	0,00	
Total Org.	113 Tesoro General de la	81.340,00	39,20	81.441,20	81.218,15	81.218,15	81.218,15	81.218,15	0,00	99,73	223,05	
Total PTE	41 Transferencias T.G.N.	81.340,00	39,20	81.441,20	81.218,15	81.218,15	81.218,15	81.218,15	0,00	99,73	223,05	
Total Cal.	APOYO A PERSONAS CON	81.340,00	39,20	81.441,20	81.218,15	81.218,15	81.218,15	81.218,15	0,00	99,73	223,05	
Cat. Pg.	250 0 804	FUNCIONAMIENTO CASA INTEGRAL DE ACOGIDA										
PTE	20	Recursos Específicos										
Org.	220	Otros Recursos Específicos										
2.5.9.90	Otros	0,00	437,40	437,40	437,00	437,00	437,00	437,00	0,00	99,91	0,40	
3.1.1.40	ALIMENTACION HOSPITALARIA, PENITENCIARIA, AERONAVES Y OTRAS ESPECIFICAS	0,00	3.424,80	3.424,80	1.363,00	1.363,00	1.363,00	1.363,00	0,00	39,80	2.061,80	
3.4.2	Productos Químicos y Farmacéuticos	0,00	610,60	610,60	610,00	610,00	610,00	610,00	0,00	99,90	0,60	
3.8.1	MATERIAL DE LIMPIEZA E HIGIENE	0,00	18,40	18,40	18,00	18,00	18,00	18,00	0,00	97,83	0,40	
3.9.9.00	Otros Melinatos y Similares	0,00	30,00	30,00	30,00	30,00	30,00	30,00	0,00	100,0	0,00	
6.5.1	Tras	0,00	0,00	0,00	0,00	0,00	0,00	0,00	0,00	0,00	0,00	
Total Org.	220 Otros Recursos Específicos	0,00	4.521,60	4.521,60	2.458,00	2.458,00	2.458,00	2.458,00	0,00	54,37	2.063,60	
Total PTE	20 Recursos Específicos	0,00	4.521,60	4.521,60	2.458,00	2.458,00	2.458,00	2.458,00	0,00	54,37	2.063,60	
PTE	41	Transferencias T.G.N.										
Org.	113	Tesoro General de la Nación - Coparticipación Tributaria										
2.3.4	Otros Alquileres	21.000,00	5.000,00	25.000,00	25.200,00	25.200,00	25.200,00	25.200,00	0,00	100,0	0,00	
3.1.1.20	Gastos por Alimentación y Otros Similares	3.300,00	3.300,00	0,00	0,00	0,00	0,00	0,00	0,00	0,00	0,00	
3.1.1.40	ALIMENTACION HOSPITALARIA, PENITENCIARIA, AERONAVES Y OTRAS ESPECIFICAS	0,00	3.192,00	3.192,00	3.179,50	3.179,50	3.179,50	3.179,50	0,00	99,81	12,50	
3.8.1	MATERIAL DE LIMPIEZA E HIGIENE	0,00	108,00	108,00	108,00	108,00	108,00	108,00	0,00	100,0	0,00	
Total Org.	113 Tesoro General de la	24.900,00	3.690,00	28.590,00	28.487,50	28.487,50	28.487,50	28.487,50	0,00	99,96	12,50	
Total PTE	41 Transferencias T.G.N.	24.900,00	3.690,00	28.590,00	28.487,50	28.487,50	28.487,50	28.487,50	0,00	99,96	12,50	
Total Cal.	FUNCIONAMIENTO CASA	24.900,00	8.121,80	33.851,90	30.945,50	30.945,50	30.945,50	30.945,50	0,00	93,71	2.873,50	
Cat. Pg.	250 0 806	RECURSO PARA ADULTOS MAYORES (LEY N° 261)										
PTE	41	Transferencias T.G.N.										
Org.	113	Tesoro General de la Nación - Coparticipación Tributaria										
2.1.2	Energía Eléctrica	0,00	3.131,00	3.131,00	3.131,00	3.131,00	3.131,00	3.131,00	0,00	100,0	0,00	
2.3.2.20	CONSULTORES INDIVIDUALES DE LINEA	39.504,00	2.054,00	37.450,00	37.450,00	37.450,00	37.450,00	37.450,00	0,00	100,0	0,00	
2.5.8	Servicios de Imprenta, Fotocopado y Poligráficos	1.500,00	17.121,87	18.621,87	18.600,00	18.600,00	18.600,00	18.600,00	0,00	99,88	21,87	



ESTADO DE LA EJECUCION PRESUPUESTARIA DE GASTOS
 POR CATEGORIA PROGRAMÁTICA FUENTE Y ORGANISMO FINANCIADOR

Documentos: APROBADOS (Restricción Entidad : 1404)
 Desde: Fecha: 01/01/2023
 Hasta: Fecha: 31/12/2023

Objeto	Descripción Objeto Del Gasto	Presupuesto Inicial	Mod. Aprobadas	Presup. Vig.	Preventivo	Compromiso	Devengado	Pagado	Saldo Por Pagar	Porcen	Saldo Deveng.	
3.4.2	Productos Químicos y Farmacéuticos	2.542,00	-2.542,00	0,00	0,00	0,00	0,00	0,00	0,00	0,00	0,00	
3.4.3	Materiales Deportivos y Recreativos	189.223,00	-189.223,00	0,00	0,00	0,00	0,00	0,00	0,00	0,00	0,00	
Total Org.	113 Tesoro General de la	249.000,00	-249.000,00	0,00	0,00	0,00	0,00	0,00	0,00	0,00	0,00	
Total PTE	41 Transferencias T.G.N.	249.000,00	-249.000,00	0,00	0,00	0,00	0,00	0,00	0,00	0,00	0,00	
Total Cal.	JUEGOS DEPORTIVOS	249.000,00	-249.000,00	0,00	0,00	0,00	0,00	0,00	0,00	0,00	0,00	
Cat. Prog.	220 0 004	APOYO AL DEPORTE Y CULTURA GAGACHACA										
PTE	41	Transferencias T.G.N.										
Org.	113	Tesoro General de la Nación - Coparticipación Tributaria										
3.4.2	Productos Químicos y Farmacéuticos	7.500,00	-7.500,00	0,00	0,00	0,00	0,00	0,00	0,00	0,00	0,00	
3.4.3	Materiales Deportivos y Recreativos	0,00	15.000,00	15.000,00	15.000,00	15.000,00	15.000,00	15.000,00	0,00	100,0	0,00	
3.4.3	Materiales Deportivos y Recreativos	7.500,00	-7.500,00	0,00	0,00	0,00	0,00	0,00	0,00	0,00	0,00	
Total Org.	113 Tesoro General de la	15.000,00	0,00	15.000,00	15.000,00	15.000,00	15.000,00	15.000,00	0,00	100,0	0,00	
Total PTE	41 Transferencias T.G.N.	15.000,00	0,00	15.000,00	15.000,00	15.000,00	15.000,00	15.000,00	0,00	100,0	0,00	
Total Cal.	APOYO AL DEPORTE Y	15.000,00	0,00	15.000,00	15.000,00	15.000,00	15.000,00	15.000,00	0,00	100,0	0,00	
Cat. Prog.	220 0 008	FOMENTO Y APOYO AL DEPORTE DISTRITO CHALLAPATA										
PTE	41	Transferencias T.G.N.										
Org.	113	Tesoro General de la Nación - Coparticipación Tributaria										
3.4.2	Productos Químicos y Farmacéuticos	3.000,00	-3.000,00	0,00	0,00	0,00	0,00	0,00	0,00	0,00	0,00	
3.4.3	Materiales Deportivos y Recreativos	15.000,00	-15.000,00	0,00	0,00	0,00	0,00	0,00	0,00	0,00	0,00	
Total Org.	113 Tesoro General de la	28.000,00	-28.000,00	0,00	0,00	0,00	0,00	0,00	0,00	0,00	0,00	
Total PTE	41 Transferencias T.G.N.	28.000,00	-28.000,00	0,00	0,00	0,00	0,00	0,00	0,00	0,00	0,00	
Total Cal.	FOMENTO Y APOYO AL	28.000,00	-28.000,00	0,00	0,00	0,00	0,00	0,00	0,00	0,00	0,00	
Cat. Prog.	220 14040051000000 000	CONST. MURO PERIMETRAL CANCHA POLIFUNCIONAL COMUNIDAD AMCASOCHA CHALLAPATA										
PTE	41	Transferencias T.G.N.										
Org.	113	Tesoro General de la Nación - Coparticipación Tributaria										
4.2.2.30	Obras Construcciones y Mejoras de Bienes Públicos de Control Privado	196.000,00	0,00	196.000,00	196.824,94	196.824,94	196.824,94	196.824,94	0,00	99,91	175,16	
Total Org.	113 Tesoro General de la	196.000,00	0,00	196.000,00	196.824,94	196.824,94	196.824,94	196.824,94	0,00	99,91	175,16	
Total PTE	41 Transferencias T.G.N.	196.000,00	0,00	196.000,00	196.824,94	196.824,94	196.824,94	196.824,94	0,00	99,91	175,16	
Total Cal.	CONST. MURO	196.000,00	0,00	196.000,00	196.824,94	196.824,94	196.824,94	196.824,94	0,00	99,91	175,16	
Cat. Prog.	220 9 001	APOYO A LA CULTURA C.										
PTE	41	Transferencias T.G.N.										
Org.	113	Tesoro General de la Nación - Coparticipación Tributaria										
2.1.4	TELEFONIA	0,00	897,00	897,00	828,00	828,00	828,00	828,00	0,00	82,31	89,00	
2.3.2	Alquiler de Equipos y Maquinarias	141.500,00	-72.000,00	69.500,00	69.500,00	69.500,00	69.500,00	69.500,00	0,00	100,0	0,00	
2.3.2.0	CONGILADORES INDIVIDUALES DE LINEA	25.556,00	-2.010,00	23.546,00	22.494,23	22.494,23	22.494,23	22.494,23	0,00	93,94	51,77	
2.3.2	Servicios de Imprenta, Fotocopiado y Poligráficos	30.000,00	20.046,00	50.046,00	50.046,00	50.046,00	50.046,00	50.046,00	0,00	100,0	0,00	
2.3.4.00	Obra	12.000,00	54.546,00	66.546,00	66.442,00	66.442,00	66.442,00	66.442,00	0,00	99,94	104,00	
2.3.2	Productos de Artes Decóricas	0,00	3.800,00	3.800,00	3.800,00	3.800,00	3.800,00	3.800,00	0,00	100,0	0,00	
3.2.1	MILAGOS, TELAS, PIERAS Y ALICORN	0,00	2.010,00	2.010,00	2.010,00	2.010,00	2.010,00	2.010,00	0,00	100,0	0,00	
3.4.8	Materiales Menores	0,00	4.355,00	4.355,00	4.355,00	4.355,00	4.355,00	4.355,00	0,00	100,0	0,00	
3.4.5	UTILES DE ESCRITORIO Y OFICINA	3.024,00	-3.024,00	0,00	0,00	0,00	0,00	0,00	0,00	0,00	0,00	
4.3.5	Equipos Educativos y Recreativos	0,00	11.800,00	11.800,00	11.800,00	11.800,00	11.800,00	11.800,00	0,00	100,0	0,00	
Total Org.	113 Tesoro General de la	222.150,00	28.000,00	249.150,00	241.835,23	241.835,23	241.835,23	241.835,23	0,00	99,91	224,77	
Total PTE	41 Transferencias T.G.N.	222.150,00	28.000,00	249.150,00	241.835,23	241.835,23	241.835,23	241.835,23	0,00	99,91	224,77	
Total Cal.	APOYO A LA CULTURA C.	222.150,00	28.000,00	249.150,00	241.835,23	241.835,23	241.835,23	241.835,23	0,00	99,91	224,77	
Cat. Prog.	240 0 001	APOYO AL TURISMO C.										
PTE	41	Transferencias T.G.N.										
Org.	113	Tesoro General de la Nación - Coparticipación Tributaria										
1.2.1	Personal Eventual	46.065,00	-5.177,40	40.887,60	38.852,49	38.852,49	38.852,49	38.852,49	0,00	93,63	-4.020,11	
1.3.1.10	Regimen de Corto Plazo (Salud)	4.008,00	0,00	4.008,00	4.454,40	4.454,40	4.454,40	4.454,40	0,00	96,67	152,60	
1.3.1.30	PRIMA DE RIESGO PROFESIONAL REGIMEN DE LARGO PLAZO	786,00	3.500,00	4.286,00	6.200,55	6.200,55	6.200,55	6.200,55	0,00	99,81	87,45	
1.3.1.31	Aporte Patronal Solidario 3%	1.382,00	177,40	1.559,40	1.559,04	1.559,04	1.559,04	1.559,04	0,00	99,99	0,00	
1.3.2	Aporte Patronal para Vivienda	822,00	0,00	822,00	890,86	890,86	890,86	890,86	0,00	95,52	31,12	
2.3.5	Publicidad	4.540,00	-4.540,00	0,00	0,00	0,00	0,00	0,00	0,00	0,00	0,00	
2.3.8	Servicios de Imprenta, Fotocopiado y Poligráficos	0,00	3.600,00	3.600,00	3.600,00	3.600,00	3.600,00	3.600,00	0,00	100,0	0,00	
2.3.9	Servicios Manuales	0,00	8.550,00	8.550,00	8.550,00	8.550,00	8.550,00	8.550,00	0,00	100,0	0,00	
2.6.3.00	Obra	18.000,00	-18.000,00	0,00	0,00	0,00	0,00	0,00	0,00	0,00	0,00	
3.2.1	Papel	0,00	2.502,00	2.502,00	2.502,00	2.502,00	2.502,00	2.502,00	0,00	100,0	0,00	
3.2.5	UTILES DE ESCRITORIO Y OFICINA	0,00	3.496,00	3.496,00	3.496,00	3.496,00	3.496,00	3.496,00	0,00	100,0	0,00	
Total Org.	113 Tesoro General de la	74.500,00	0,00	74.500,00	76.135,38	76.135,38	76.135,38	76.135,38	0,00	94,14	4.384,64	
Total PTE	41 Transferencias T.G.N.	74.500,00	0,00	74.500,00	76.135,38	76.135,38	76.135,38	76.135,38	0,00	94,14	4.384,64	
Total Cal.	APOYO AL TURISMO C.	74.500,00	0,00	74.500,00	76.135,38	76.135,38	76.135,38	76.135,38	0,00	94,14	4.384,64	
Cat. Prog.	260 0 001	APOYO FUNCIONAMIENTO SLIMS (DS 2145 10%)										
PTE	41	Transferencias T.G.N.										
Org.	113	Tesoro General de la Nación - Coparticipación Tributaria										
2.1.8	INTERNET	0,00	5.940,00	5.940,00	5.940,00	5.940,00	5.940,00	5.940,00	0,00	100,0	0,00	
2.3.2.00	CONGILADORES INDIVIDUALES DE LINEA	52.800,00	-5.940,00	46.860,00	46.860,00	46.860,00	46.860,00	46.860,00	0,00	100,0	0,00	
Total Org.	113 Tesoro General de la	52.800,00	0,00	52.800,00	52.800,00	52.800,00	52.800,00	52.800,00	0,00	100,0	0,00	



**ESTADO DE LA EJECUCION PRESUPUESTARIA DE GASTOS
POR CATEGORIA PROGRAMÁTICA FUENTE Y ORGANISMO FINANCIADOR**

Documentos: APROBADOS (Restricción Entidad : 1404)
Desde: Fecha: 01/01/2023
Hasta: Fecha: 31/12/2023

Objeto	Descripción Objeto Del Gasto	Presupuesto Inicial	Mod. Aprobadas	Presup. Vig.	Preventivo	Compromiso	Devengado	Pagado	Saldo Por Pagar	Porcen	Saldo Deveng.
Total Cal.	ADQUISICION DE	19.822,00	0,00	19.822,00	19.822,00	19.822,00	19.822,00	19.822,00	0,00	100,0	0,00
Cal. Prg.	210 0 098	MEJORAMIENTO DE INFRAESTRUCTURA EN U.E. DEL AREA RURAL CHALLAPATA									
PTE	41	Transferencias T.G.N.									
Org.	113	Tesoro General de la Nación - Coparticipación Tributaria									
3.4.5	Productos de Metales no Ferrosos y Plásticos	40.031,00	-11.320,00	28.711,00	28.711,00	28.711,00	28.711,00	28.711,00	0,00	100,0	0,00
3.4.6	Productos Metálicos	0,00	10.022,00	10.022,00	10.022,00	10.022,00	10.022,00	10.022,00	0,00	100,0	0,00
3.4.7	UTILES Y MATERIALES ELECTRICOS	0,00	324,00	324,00	324,00	324,00	324,00	324,00	0,00	100,0	0,00
Total Org.	113 Tesoro General de la	40.031,00	0,00	40.031,00	40.031,00	40.031,00	40.031,00	40.031,00	0,00	100,0	0,00
Total PTE	41 Transferencias T.G.N.	40.031,00	0,00	40.031,00	40.031,00	40.031,00	40.031,00	40.031,00	0,00	100,0	0,00
Total Cal.	MEJORAMIENTO DE	40.031,00	0,00	40.031,00	40.031,00	40.031,00	40.031,00	40.031,00	0,00	100,0	0,00
Cal. Prg.	210 0 099	MEJORAMIENTO BAÑOS SANITARIOS U.E. NACIONAL ANTOPAGASTA CHALLAPATA									
PTE	41	Transferencias T.G.N.									
Org.	113	Tesoro General de la Nación - Coparticipación Tributaria									
2.4.3	Otros Gastos por Concepto de Instalación, Mantenimiento y Reparación	50.000,00	0,00	50.000,00	49.914,00	49.914,00	49.914,00	49.914,00	0,00	99,83	85,92
Total Org.	113 Tesoro General de la	50.000,00	0,00	50.000,00	49.914,00	49.914,00	49.914,00	49.914,00	0,00	99,83	85,92
Total PTE	41 Transferencias T.G.N.	50.000,00	0,00	50.000,00	49.914,00	49.914,00	49.914,00	49.914,00	0,00	99,83	85,92
Total Cal.	MEJORAMIENTO BAÑOS	50.000,00	0,00	50.000,00	49.914,00	49.914,00	49.914,00	49.914,00	0,00	99,83	85,92
Cal. Prg.	210 0 100	MEJORAMIENTO BAÑOS SANITARIOS U.E. RICARDO BENI MORA CHALLAPATA									
PTE	41	Transferencias T.G.N.									
Org.	113	Tesoro General de la Nación - Coparticipación Tributaria									
2.4.3	Otros Gastos por Concepto de Instalación, Mantenimiento y Reparación	100.000,00	82.219,85	17.780,15	17.758,00	17.758,00	17.758,00	17.758,00	0,00	99,87	22,25
3.1.3	Productos Agrícolas, Pecuaria y Forestales	0,00	12.520,00	12.520,00	12.520,00	12.520,00	12.520,00	12.520,00	0,00	100,0	0,00
3.4.2	Productos Químicos y Farmacéuticos	0,00	1.007,20	1.007,20	1.007,20	1.007,20	1.007,20	1.007,20	0,00	100,0	0,00
3.4.5	Productos de Metales no Ferrosos y Plásticos	0,00	40.101,85	40.101,85	40.101,85	40.101,85	40.101,85	40.101,85	0,00	100,0	0,00
3.4.6	Productos Metálicos	0,00	18.588,80	18.588,80	18.588,80	18.588,80	18.588,80	18.588,80	0,00	100,0	0,00
3.4.7	Minerales	0,00	7.126,00	7.126,00	7.126,00	7.126,00	7.126,00	7.126,00	0,00	100,0	0,00
3.4.8	Herramientas Manuales	0,00	430,00	430,00	430,00	430,00	430,00	430,00	0,00	100,0	0,00
3.4.7	UTILES Y MATERIALES ELECTRICOS	0,00	1.795,00	1.795,00	1.795,00	1.795,00	1.795,00	1.795,00	0,00	100,0	0,00
Total Org.	113 Tesoro General de la	100.000,00	0,00	100.000,00	89.877,85	89.877,85	89.877,85	89.877,85	0,00	99,87	22,25
Total PTE	41 Transferencias T.G.N.	100.000,00	0,00	100.000,00	89.877,85	89.877,85	89.877,85	89.877,85	0,00	99,87	22,25
Total Cal.	MEJORAMIENTO BAÑOS	100.000,00	0,00	100.000,00	89.877,85	89.877,85	89.877,85	89.877,85	0,00	99,87	22,25
Cal. Prg.	210 0 101	MEJORAMIENTO BAÑOS SANITARIOS U.E. NACIONAL BOLINA CHALLAPATA									
PTE	41	Transferencias T.G.N.									
Org.	113	Tesoro General de la Nación - Coparticipación Tributaria									
2.4.3	Otros Gastos por Concepto de Instalación, Mantenimiento y Reparación	70.000,00	0,00	70.000,00	69.905,89	69.905,89	69.905,89	69.905,89	0,00	99,87	93,11
Total Org.	113 Tesoro General de la	70.000,00	0,00	70.000,00	69.905,89	69.905,89	69.905,89	69.905,89	0,00	99,87	93,11
Total PTE	41 Transferencias T.G.N.	70.000,00	0,00	70.000,00	69.905,89	69.905,89	69.905,89	69.905,89	0,00	99,87	93,11
Total Cal.	MEJORAMIENTO BAÑOS	70.000,00	0,00	70.000,00	69.905,89	69.905,89	69.905,89	69.905,89	0,00	99,87	93,11
Cal. Prg.	210 0 102	ADQUISICION DE MATERIALES PARA INFRAESTRUCTURA "CEA 13 DE SEPTIEMBRE"									
PTE	41	Transferencias T.G.N.									
Org.	113	Tesoro General de la Nación - Coparticipación Tributaria									
3.1.3	Productos Agrícolas, Pecuaria y Forestales	0,00	5.440,00	5.440,00	5.440,00	5.440,00	5.440,00	5.440,00	0,00	100,0	0,00
3.4.2	Productos Químicos y Farmacéuticos	0,00	1.421,00	1.421,00	1.421,00	1.421,00	1.421,00	1.421,00	0,00	100,0	0,00
3.4.5	Productos de Metales no Ferrosos y Plásticos	50.000,00	-30.256,50	19.743,50	19.743,50	19.743,50	19.743,50	19.743,50	0,00	100,0	0,00
3.4.6	Productos Metálicos	0,00	16.121,50	16.121,50	16.121,50	16.121,50	16.121,50	16.121,50	0,00	100,0	0,00
3.4.7	Minerales	0,00	6.320,00	6.320,00	6.320,00	6.320,00	6.320,00	6.320,00	0,00	100,0	0,00
3.4.8	Herramientas Manuales	0,00	26,00	26,00	26,00	26,00	26,00	26,00	0,00	100,0	0,00
3.4.7	UTILES Y MATERIALES ELECTRICOS	0,00	828,00	828,00	828,00	828,00	828,00	828,00	0,00	100,0	0,00
Total Org.	113 Tesoro General de la	50.000,00	0,00	50.000,00	50.000,00	50.000,00	50.000,00	50.000,00	0,00	100,0	0,00
Total PTE	41 Transferencias T.G.N.	50.000,00	0,00	50.000,00	50.000,00	50.000,00	50.000,00	50.000,00	0,00	100,0	0,00
Total Cal.	ADQUISICION DE	50.000,00	0,00	50.000,00	50.000,00	50.000,00	50.000,00	50.000,00	0,00	100,0	0,00
Cal. Prg.	210 0 103	MANUTENIMIENTO INFRAESTRUCTURA DIRECCION DISTRITAL									
PTE	41	Transferencias T.G.N.									
Org.	113	Tesoro General de la Nación - Coparticipación Tributaria									
2.4.1.10	Mantenimiento y Reparación de Inmuebles	0,00	20.000,00	20.000,00	19.982,45	19.982,45	19.982,45	19.982,45	0,00	99,91	17,53
Total Org.	113 Tesoro General de la	0,00	20.000,00	20.000,00	19.982,45	19.982,45	19.982,45	19.982,45	0,00	99,91	17,53
Total PTE	41 Transferencias T.G.N.	0,00	20.000,00	20.000,00	19.982,45	19.982,45	19.982,45	19.982,45	0,00	99,91	17,53
Total Cal.	MANUTENIMIENTO	0,00	20.000,00	20.000,00	19.982,45	19.982,45	19.982,45	19.982,45	0,00	99,91	17,53
Cal. Prg.	210 0 104	IMPLEMENTACION DE 2 AULAS PARA LA U.E. HUANCANE									
PTE	41	Transferencias T.G.N.									
Org.	113	Tesoro General de la Nación - Coparticipación Tributaria									
3.4.6	Productos Metálicos	0,00	8.000,00	8.000,00	8.000,00	8.000,00	8.000,00	8.000,00	0,00	100,0	0,00
3.4.7	UTILES Y MATERIALES ELECTRICOS	0,00	0,00	0,00	0,00	0,00	0,00	0,00	0,00	0,00	0,00
Total Org.	113 Tesoro General de la	0,00	8.000,00	8.000,00	8.000,00	8.000,00	8.000,00	8.000,00	0,00	100,0	0,00
Org.	113	T.G.N. - Ingreso Directo a los Hidrocarburos									



**ESTADO DE LA EJECUCION PRESUPUESTARIA DE GASTOS
POR CATEGORIA PROGRAMÁTICA FUENTE Y ORGANISMO FINANCIADOR**

Documentos: APROBADOS (Restricción Entidad : 1404)
Desde: Fecha: 01/01/2023
Hasta: Fecha: 31/12/2023

Objeto	Descripción Objeto Del Gasto	Presupuesto Inicial	Mod. Aprobadas	Presup. Vig.	Preventivo	Compromiso	Devengado	Pagado	Saldo Por Pagar	Porcen	Saldo Deveng.
3.4.3	Productos de Minerías no Metálicas y Plásticos	20.000,00	-7.483,80	12.514,20	12.514,20	12.514,20	12.514,20	12.514,20	0,00	100,0	0,00
3.4.4	Productos Metálicos	0,00	6.484,30	6.484,30	6.484,30	6.484,30	6.484,30	6.484,30	0,00	100,0	0,00
Total Org.	143 Tesoro General de la	20.000,00	0,00	20.000,00	20.000,00	20.000,00	20.000,00	20.000,00	0,00	100,0	0,00
Org.	119	T.G.N. - Impuesto Directo a los Hidrocarburos									
2.4.3	Otros Datos por Concepto de Instalación, Mantenimiento y Reparación	0,00	4.947,02	4.947,02	4.947,02	4.947,02	4.947,02	4.947,02	0,00	100,0	0,00
3.4.4	Productos Metálicos	0,00	8.920,29	8.920,29	8.920,29	8.920,29	8.920,29	8.920,29	0,00	100,0	0,00
3.4.7	Minerías	0,00	3.416,00	3.416,00	3.416,00	3.416,00	3.416,00	3.416,00	0,00	100,0	0,00
2.2.2	Material Deportivo y Recreativo	0,00	5.000,00	5.000,00	5.000,00	5.000,00	5.000,00	5.000,00	0,00	100,0	0,00
4.3.1.10	Equipo de Oficina y Muebles	20.000,00	-10.963,22	10.000,00	0,00	0,00	0,00	0,00	0,00	0,00	10,00
Total Org.	119 T.G.N. - Impuesto Directo	20.000,00	0,00	20.000,00	19.963,22	19.963,22	19.963,22	19.963,22	0,00	99,92	10,79
Total PTE	41 Transferencias T.G.N.	40.000,00	0,00	40.000,00	38.963,22	38.963,22	38.963,22	38.963,22	0,00	99,90	10,79
Total Cal.	APOYO A EDUCACION	40.000,00	0,00	40.000,00	38.963,22	38.963,22	38.963,22	38.963,22	0,00	99,90	10,79
Cal. Pg.	210 0 021	APOYO TRANSPORTE ESCOLAR CENTRO DE EDUCACION ESPECIAL CRISTO REY CHALLAPATA.									
PTE	41	Transferencias T.G.N.									
Org.	113	Tesoro General de la Nación - Coparticipación Tributaria									
2.6.9.00	Otros	15.000,00	0,00	15.000,00	15.000,00	15.000,00	15.000,00	15.000,00	0,00	100,0	0,00
Total Org.	113 Tesoro General de la	15.000,00	0,00	15.000,00	15.000,00	15.000,00	15.000,00	15.000,00	0,00	100,0	0,00
Total PTE	41 Transferencias T.G.N.	15.000,00	0,00	15.000,00	15.000,00	15.000,00	15.000,00	15.000,00	0,00	100,0	0,00
Total Cal.	APOYO TRANSPORTE	15.000,00	0,00	15.000,00	15.000,00	15.000,00	15.000,00	15.000,00	0,00	100,0	0,00
Cal. Pg.	210 0 028	APOYO INTERNADO NORTE CONDO									
PTE	41	Transferencias T.G.N.									
Org.	113	Tesoro General de la Nación - Coparticipación Tributaria									
2.6.9.00	CONSULTORES INDIVIDUALES DE LINEA	27.648,00	0,00	27.648,00	25.729,27	25.729,27	25.729,27	25.729,27	0,00	93,05	1.918,73
2.6.9.00	Otros	72,00	0,00	72,00	0,00	0,00	0,00	0,00	0,00	0,00	72,00
Total Org.	113 Tesoro General de la	27.720,00	0,00	27.720,00	25.729,27	25.729,27	25.729,27	25.729,27	0,00	92,82	1.990,73
Total PTE	41 Transferencias T.G.N.	27.720,00	0,00	27.720,00	25.729,27	25.729,27	25.729,27	25.729,27	0,00	92,82	1.990,73
Total Cal.	APOYO INTERNADO	27.720,00	0,00	27.720,00	25.729,27	25.729,27	25.729,27	25.729,27	0,00	92,82	1.990,73
Cal. Pg.	210 0 085	Fondo de Fomento a la Educación Cívico Patriótica									
PTE	41	Transferencias T.G.N.									
Org.	119	T.G.N. - Impuesto Directo a los Hidrocarburos									
7.3.1	TRANSPARENCIAS CORRIENTES AL ORGANO EJECUTIVO DEL ESTADO PLURINACIONAL POR SUBSIDIOS O SUBVENCIÓNES	27.035,00	0,00	27.035,00	24.292,60	24.292,60	24.292,60	24.292,60	0,00	89,86	2.742,40
Total Org.	119 T.G.N. - Impuesto Directo	27.035,00	0,00	27.035,00	24.292,60	24.292,60	24.292,60	24.292,60	0,00	89,86	2.742,40
Total PTE	41 Transferencias T.G.N.	27.035,00	0,00	27.035,00	24.292,60	24.292,60	24.292,60	24.292,60	0,00	89,86	2.742,40
Total Cal.	Fondo de Fomento a la	27.035,00	0,00	27.035,00	24.292,60	24.292,60	24.292,60	24.292,60	0,00	89,86	2.742,40
Cal. Pg.	210 0 099	ALIMENTACION COMPLEMENTARIA INTERNADO CATAVICOLO N. CONDO									
PTE	41	Transferencias T.G.N.									
Org.	113	Tesoro General de la Nación - Coparticipación Tributaria									
3.1.1.40	ALIMENTACION HOSPITALARIA PENITENCIARIA, AERONAVES Y OTRAS ESPECIFICAS	19.900,00	0,00	19.900,00	19.900,00	19.900,00	19.900,00	19.900,00	0,00	100,0	0,00
Total Org.	113 Tesoro General de la	19.900,00	0,00	19.900,00	19.900,00	19.900,00	19.900,00	19.900,00	0,00	100,0	0,00
Total PTE	41 Transferencias T.G.N.	19.900,00	0,00	19.900,00	19.900,00	19.900,00	19.900,00	19.900,00	0,00	100,0	0,00
Total Cal.	ALIMENTACION	19.900,00	0,00	19.900,00	19.900,00	19.900,00	19.900,00	19.900,00	0,00	100,0	0,00
Cal. Pg.	210 0 090	MANTENIMIENTO Y EQUIPAMIENTO DE U.E. DISTRITO CULTA									
PTE	41	Transferencias T.G.N.									
Org.	113	Tesoro General de la Nación - Coparticipación Tributaria									
2.4.3	Otros Datos por Concepto de Instalación, Mantenimiento y Reparación	40.000,00	10.072,90	30.000,00	30.000,00	30.000,00	30.000,00	30.000,00	0,00	99,91	43,77
2.5.9	Servicios Manuales	0,00	772,60	772,60	772,60	772,60	772,60	772,60	0,00	100,0	0,00
3.4.5	Productos de Minerías no Metálicas y Plásticos	0,00	82,00	82,00	82,00	82,00	82,00	82,00	0,00	100,0	0,00
2.9.7	ÚTILES Y MATERIALES ELECTRICOS	0,00	3.122,50	3.122,50	3.122,50	3.122,50	3.122,50	3.122,50	0,00	100,0	0,00
4.3.1.10	Equipo de Oficina y Muebles	80.000,00	-80.000,00	0,00	0,00	0,00	0,00	0,00	0,00	0,00	0,00
4.3.6	Equipo Educativo y Recreativo	0,00	21.950,00	21.950,00	21.950,00	21.950,00	21.950,00	21.950,00	0,00	100,0	0,00
Total Org.	113 Tesoro General de la	190.000,00	-35.000,00	75.000,00	74.956,23	74.956,23	74.956,23	74.956,23	0,00	99,94	43,77
Total PTE	41 Transferencias T.G.N.	190.000,00	-35.000,00	75.000,00	74.956,23	74.956,23	74.956,23	74.956,23	0,00	99,94	43,77
Total Cal.	MANTENIMIENTO Y	190.000,00	-35.000,00	75.000,00	74.956,23	74.956,23	74.956,23	74.956,23	0,00	99,94	43,77
Cal. Pg.	210 0 097	ADQUISICION DE MATERIALES DE CONSTR AUJAS U.E. HUANCARAM									
PTE	41	Transferencias T.G.N.									
Org.	113	Tesoro General de la Nación - Coparticipación Tributaria									
3.1.3	Productos Agrícolas, Pecuarios y Forestales	0,00	3.210,00	3.210,00	3.210,00	3.210,00	3.210,00	3.210,00	0,00	100,0	0,00
3.4.2	Productos Químicos y Farmacéuticos	0,00	75,00	75,00	75,00	75,00	75,00	75,00	0,00	100,0	0,00
3.4.5	Productos de Minerías no Metálicas y Plásticos	10.822,00	-0,00	10.822,00	10.822,00	10.822,00	10.822,00	10.822,00	0,00	100,0	0,00
3.4.7	Productos Metálicos	0,00	5.652,00	5.652,00	5.652,00	5.652,00	5.652,00	5.652,00	0,00	100,0	0,00
3.9.8	ÚTILES Y MATERIALES ELECTRICOS	0,00	587,50	587,50	587,50	587,50	587,50	587,50	0,00	100,0	0,00
Total Org.	113 Tesoro General de la	10.822,00	0,00	10.822,00	10.822,00	10.822,00	10.822,00	10.822,00	0,00	100,0	0,00
Total PTE	41 Transferencias T.G.N.	10.822,00	0,00	10.822,00	10.822,00	10.822,00	10.822,00	10.822,00	0,00	100,0	0,00



ESTADO DE LA EJECUCION PRESUPUESTARIA DE GASTOS
POR CATEGORIA PROGRAMÁTICA FUENTE Y ORGANISMO FINANCIADOR

Documentos: APROBADOS (Restricción Entidad : 1404)
Desde: Fecha: 01/01/2023
Hasta: Fecha: 31/12/2023

Objeto	Descripción Objeto Del Gasto	Presupuesto Inicial	Mod. Aprobadas	Presup. Vig.	Preventivo	Compromiso	Devengado	Pagado	Saldo Por Pagar	Porcentaje	Saldo Deveng.
3.9.5	UTILES DE ESCRITORIO Y OFICINA	0.00	1.959.50	1.959.50	0.00	0.00	0.00	0.00	0.00	0.00	1.959.50
4.3.4	Equipo Médico y de Laboratorio	0.00	4.500.00	4.500.00	0.00	0.00	0.00	0.00	0.00	0.00	4.500.00
Total Org.	118 T.G.N. - Impuesto Directo	3.774.817.00	18.864.50	3.794.591.50	3.787.832.98	3.787.832.98	3.787.832.98	3.787.832.98	0.00	99.29	26.948.52
Total PTE	41 Transferencias T.G.N.	3.918.737.00	0.00	3.918.737.00	3.876.144.75	3.876.144.75	3.876.144.75	3.876.144.75	0.00	99.12	34.592.25
Total Cal.	ALIMENTACION	3.918.737.00	0.00	3.918.737.00	3.876.144.75	3.876.144.75	3.876.144.75	3.876.144.75	0.00	99.12	34.592.25
Cat. Prg.	210 0 803	PROGRAMA NACIONAL DE POSTAL FABRIZACION									
PTE	41	Transferencias T.G.N.									
Org.	113	Tesoro General de la Nación - Coparticipación Tributaria									
2.5.2.20	CONSULTORES INDIVIDUALES DE LINEA	0.00	10.805.96	10.805.96	7.800.00	7.800.00	7.800.00	7.800.00	0.00	70.33	3.295.66
2.6.9.90	Otros	0.00	410.00	410.00	410.00	410.00	410.00	410.00	0.00	100.0	0.00
3.1.1.20	Gastos por Alimentación y Otros Similares	0.00	98.00	98.00	98.00	98.00	98.00	98.00	0.00	100.0	0.00
3.2.1	Papel	0.00	11.800.00	11.800.00	11.800.00	11.800.00	11.800.00	11.800.00	0.00	100.0	0.00
3.3.1	hilados, TELAS, FIBRAS Y SUCCION	0.00	8.874.00	8.874.00	8.874.00	8.874.00	8.874.00	8.874.00	0.00	100.0	0.00
3.9.1	MATERIAL DE LIMPIEZA E HIGIENE	0.00	27.970.00	27.970.00	27.970.00	27.970.00	27.970.00	27.970.00	0.00	100.0	0.00
3.9.5	UTILES DE ESCRITORIO Y OFICINA	0.00	9.685.34	9.685.34	9.685.34	9.685.34	9.685.34	9.685.34	0.00	100.0	0.00
3.9.8	UTILES EDUCACIONALES, CULTURALES Y DE CAPACITACION	0.00	1.820.00	1.820.00	1.820.00	1.820.00	1.820.00	1.820.00	0.00	100.0	0.00
4.3.1.20	Equipo de Computación	0.00	7.940.00	7.940.00	7.940.00	7.940.00	7.940.00	7.940.00	0.00	100.0	0.00
4.3.5	Equipo de Comunicación	0.00	13.110.00	13.110.00	13.110.00	13.110.00	13.110.00	13.110.00	0.00	100.0	0.00
4.3.8	Equipo Educacional y Recreativo	0.00	26.770.00	26.770.00	26.770.00	26.770.00	26.770.00	26.770.00	0.00	100.0	0.00
Total Org.	113 Tesoro General de la	0.00	118.900.96	118.900.96	115.393.34	115.393.34	115.393.34	115.393.34	0.00	97.30	3.095.66
Org.	118	T.G.N. - Impuesto Directo a los Hidrocarburos									
2.5.2.20	CONSULTORES INDIVIDUALES DE LINEA	42.000.00	-1.026.68	40.973.34	40.973.34	40.973.34	40.973.34	40.973.34	0.00	100.0	0.00
2.6.9.90	Otros	2.000.00	2.000.00	0.00	0.00	0.00	0.00	0.00	0.00	0.00	0.00
3.1.1.20	Gastos por Alimentación y Otros Similares	4.893.00	-4.893.00	0.00	0.00	0.00	0.00	0.00	0.00	0.00	0.00
3.2.1	Papel	0.00	300.00	300.00	300.00	300.00	300.00	300.00	0.00	100.0	0.00
3.3.1	hilados, TELAS, FIBRAS Y SUCCION	0.00	351.40	351.40	351.40	351.40	351.40	351.40	0.00	100.0	0.00
3.9.1	MATERIAL DE LIMPIEZA E HIGIENE	0.00	3.192.86	3.192.86	3.192.86	3.192.86	3.192.86	3.192.86	0.00	100.0	0.00
3.9.5	UTILES DE ESCRITORIO Y OFICINA	6.440.00	0.00	6.440.00	6.440.00	6.440.00	6.440.00	6.440.00	0.00	100.0	0.00
Total Org.	118 T.G.N. - Impuesto Directo	58.440.00	0.00	58.440.00	58.440.00	58.440.00	58.440.00	58.440.00	0.00	100.0	0.00
Total PTE	41 Transferencias T.G.N.	58.440.00	-118.900.96	179.540.96	171.833.34	171.833.34	171.833.34	171.833.34	0.00	95.17	3.295.66
Total Cal.	PROGRAMA NACIONAL DE	58.440.00	-118.900.96	179.540.96	171.833.34	171.833.34	171.833.34	171.833.34	0.00	95.17	3.295.66
Cat. Prg.	250 0 805	APOYO A EDUCACION ANCAICATO									
PTE	41	Transferencias T.G.N.									
Org.	113	Tesoro General de la Nación - Coparticipación Tributaria									
3.1.1.40	ALIMENTACION HOSPITALARIA, PENITENCIARIA, AERONAVES Y OTRAS ESPECIFICAS	0.00	18.500.00	18.500.00	18.500.00	18.500.00	18.500.00	18.500.00	0.00	100.0	0.00
3.4.1.10	Combustibles, Lubricantes y Derivados para Consumo	0.00	235.00	235.00	235.00	235.00	235.00	235.00	0.00	100.0	0.00
3.4.8	Herramientas Menores	0.00	1.050.00	1.050.00	1.050.00	1.050.00	1.050.00	1.050.00	0.00	100.0	0.00
3.9.5	UTILES DE ESCRITORIO Y OFICINA	0.00	300.00	300.00	300.00	300.00	300.00	300.00	0.00	100.0	0.00
3.9.7	UTILES Y MATERIALES ELECTRICOS	0.00	885.00	885.00	885.00	885.00	885.00	885.00	0.00	100.0	0.00
4.3.1.18	Equipo de Oficina y Muebles	20.000.00	20.000.00	0.00	0.00	0.00	0.00	0.00	0.00	0.00	0.00
4.3.1.20	Equipo de Computación	0.00	750.00	750.00	750.00	750.00	750.00	750.00	0.00	100.0	0.00
Total Org.	113 Tesoro General de la	20.000.00	-280.00	19.720.00	19.720.00	19.720.00	19.720.00	19.720.00	0.00	100.0	0.00
Total PTE	41 Transferencias T.G.N.	20.000.00	-280.00	19.720.00	19.720.00	19.720.00	19.720.00	19.720.00	0.00	100.0	0.00
Total Cal.	APOYO A EDUCACION	20.000.00	-280.00	19.720.00	19.720.00	19.720.00	19.720.00	19.720.00	0.00	100.0	0.00
Cat. Prg.	210 0 806	APOYO A EDUCACION AGUAS CALIENTES									
PTE	41	Transferencias T.G.N.									
Org.	113	Tesoro General de la Nación - Coparticipación Tributaria									
3.4.8	Producto Metálico	0.00	3.300.00	3.300.00	3.300.00	3.300.00	3.300.00	3.300.00	0.00	100.0	0.00
4.3.1.10	Equipo de Oficina y Muebles	10.000.00	-10.000.00	0.00	0.00	0.00	0.00	0.00	0.00	0.00	0.00
4.3.1.20	Equipo de Computación	0.00	2.700.00	2.700.00	2.700.00	2.700.00	2.700.00	2.700.00	0.00	100.0	0.00
4.3.5	Equipo de Comunicación	0.00	4.000.00	4.000.00	4.000.00	4.000.00	4.000.00	4.000.00	0.00	100.0	0.00
Total Org.	113 Tesoro General de la	10.000.00	0.00	10.000.00	10.000.00	10.000.00	10.000.00	10.000.00	0.00	100.0	0.00
Total PTE	41 Transferencias T.G.N.	10.000.00	0.00	10.000.00	10.000.00	10.000.00	10.000.00	10.000.00	0.00	100.0	0.00
Total Cal.	APOYO A EDUCACION	10.000.00	0.00	10.000.00	10.000.00	10.000.00	10.000.00	10.000.00	0.00	100.0	0.00
Cat. Prg.	210 0 807	APOYO A EDUCACION HUANCANE									
PTE	41	Transferencias T.G.N.									
Org.	113	Tesoro General de la Nación - Coparticipación Tributaria									
3.2.1	Papel	0.00	590.00	590.00	590.00	590.00	590.00	590.00	0.00	100.0	0.00
3.9.1	MATERIAL DE LIMPIEZA E HIGIENE	0.00	1.613.00	1.613.00	1.613.00	1.613.00	1.613.00	1.613.00	0.00	100.0	0.00
3.9.5	UTILES DE ESCRITORIO Y OFICINA	0.00	3.716.00	3.716.00	3.716.00	3.716.00	3.716.00	3.716.00	0.00	100.0	0.00
4.3.1.10	Equipo de Oficina y Muebles	12.000.00	-12.000.00	0.00	0.00	0.00	0.00	0.00	0.00	0.00	0.00
Total Org.	113 Tesoro General de la	12.000.00	-6.672.00	5.328.00	5.328.00	5.328.00	5.328.00	5.328.00	0.00	100.0	0.00
Total PTE	41 Transferencias T.G.N.	12.000.00	-6.672.00	5.328.00	5.328.00	5.328.00	5.328.00	5.328.00	0.00	100.0	0.00
Total Cal.	APOYO A EDUCACION	12.000.00	-6.672.00	5.328.00	5.328.00	5.328.00	5.328.00	5.328.00	0.00	100.0	0.00
Cat. Prg.	210 0 808	APOYO A EDUCACION QAGACHACA									
PTE	41	Transferencias T.G.N.									
Org.	113	Tesoro General de la Nación - Coparticipación Tributaria									
3.1.3	Productos Agrícolas, Pecuarias y Ponderales	0.00	893.00	893.00	893.00	893.00	893.00	893.00	0.00	100.0	0.00
3.4.2	Producto Químico y Farmacéuticos	0.00	8.50	8.50	8.50	8.50	8.50	8.50	0.00	100.0	0.00



ESTADO DE LA EJECUCION PRESUPUESTARIA DE GASTOS
POR CATEGORIA PROGRAMÁTICA FUENTE Y ORGANISMO FINANCIADOR

Documento: APROBADOS (Restricción Entidad : 1404)
 Desde: Fecha: 01/01/2023
 Hasta: Fecha: 31/12/2023

Objeto	Descripción Objeto Del Gasto	Presupuesto Inicial	Mod. Aprobados	Presup. Vig.	Preventivo	Compromiso	Devengado	Pagado	Saldo Por Pagar	Porcent	Saldo Deveng.
4.3.5	Equipo de Comunicación	0.00	1.800.00	1.800.00	1.800.00	1.800.00	1.800.00	1.800.00	0.00	100.0	0.00
Total Org.	230 Otros Recursos Específicos	246.000.00	281.834.14	527.834.14	404.236.39	404.236.39	404.236.39	404.236.39	0.00	94.41	223.397.75
Total FTE	20 Recursos Específicos	246.000.00	281.834.14	527.834.14	404.236.39	404.236.39	404.236.39	404.236.39	0.00	94.41	223.397.75
Total Cat.	APOYO A SALUD HOSPITAL	246.000.00	281.834.14	527.834.14	404.236.39	404.236.39	404.236.39	404.236.39	0.00	94.41	223.397.75
Cat. Prg.	200 0 505	APOYO A CONTRATACION DE RR HH DE SALUD									
FTE	41	Transferencias T.G.N.									
Org.	113	Tesoro General de la Nación - Coparticipación Tributaria									
2.3.2.0	CONSEJOS INDIVIDUALES DE LINEA	386.750.00	19.953.00	406.703.00	416.741.00	416.741.00	416.741.00	416.741.00	0.00	100.0	0.00
Total Org.	113 Tesoro General de la	386.750.00	19.953.00	406.703.00	416.741.00	416.741.00	416.741.00	416.741.00	0.00	100.0	0.00
Total FTE	41 Transferencias T.G.N.	386.750.00	19.953.00	406.703.00	416.741.00	416.741.00	416.741.00	416.741.00	0.00	100.0	0.00
Total Cat.	APOYO A CONTRATACION	386.750.00	19.953.00	406.703.00	416.741.00	416.741.00	416.741.00	416.741.00	0.00	100.0	0.00
Cat. Prg.	200 0 507	REPARACION Y MANTENIMIENTO ESTABLECIMIENTOS SALUD									
FTE	41	Transferencias T.G.N.									
Org.	113	Tesoro General de la Nación - Coparticipación Tributaria									
2.4.1.10	Mantenimiento y Reparación de Inmuebles	42.000.00	-41.999.94	0.06	0.00	0.00	0.00	0.00	0.00	0.00	0.00
2.4.3	Otros Gastos por Concepto de Instalación, Mantenimiento y Reparación	0.00	18.972.94	18.972.94	18.972.94	18.972.94	18.972.94	18.972.94	0.00	100.0	0.00
2.4.5	Productos de Metales no Metálicos y Plásticos	0.00	227.00	227.00	227.00	227.00	227.00	227.00	0.00	100.0	0.00
Total Org.	113 Tesoro General de la	42.000.00	-21.999.90	20.200.00	20.199.94	20.199.94	20.199.94	20.199.94	0.00	100.0	0.00
Total FTE	41 Transferencias T.G.N.	42.000.00	-21.999.90	20.200.00	20.199.94	20.199.94	20.199.94	20.199.94	0.00	100.0	0.00
Total Cat.	REPARACION Y	42.000.00	-21.999.90	20.200.00	20.199.94	20.199.94	20.199.94	20.199.94	0.00	100.0	0.00
Cat. Prg.	200 0 541	EQUIPAMIENTO CENTRO DE SALUD I° DE BAYO Y GUMAJ CHALLAPATA									
FTE	41	Transferencias T.G.N.									
Org.	113	Tesoro General de la Nación - Coparticipación Tributaria									
3.4	Instrumentos Menor Medios Quirúrgicos	0.00	1.540.00	1.540.00	1,540.00	1,540.00	1,540.00	1,540.00	0.00	100.0	0.00
4.3.4	Equipo Médico y de Laboratorio	20.000.00	-1,540.00	18,460.00	18,432.00	18,432.00	18,432.00	18,432.00	0.00	99.85	28.00
Total Org.	113 Tesoro General de la	20,000.00	0.00	20,000.00	18,972.00	18,972.00	18,972.00	18,972.00	0.00	99.85	28.00
Total FTE	41 Transferencias T.G.N.	20,000.00	0.00	20,000.00	18,972.00	18,972.00	18,972.00	18,972.00	0.00	99.85	28.00
Total Cat.	EQUIPAMIENTO CENTRO	20,000.00	0.00	20,000.00	18,972.00	18,972.00	18,972.00	18,972.00	0.00	99.85	28.00
Cat. Prg.	200 0 542	IMPLEMENTACION MURO PERIMETRAL CENTRO DE SALUD VILLA EL CARMEN									
FTE	41	Transferencias T.G.N.									
Org.	113	Tesoro General de la Nación - Coparticipación Tributaria									
2.4.3	Otros Gastos por Concepto de Instalación, Mantenimiento y Reparación	0.00	49,999.75	49,999.75	49,999.75	49,999.75	49,999.75	49,999.75	0.00	100.0	0.00
2.4.5	Productos de Metales no Metálicos y Plásticos	50,000.00	-49,999.75	0.25	0.00	0.00	0.00	0.00	0.00	0.00	0.25
Total Org.	113 Tesoro General de la	50,000.00	0.00	50,000.00	49,999.75	49,999.75	49,999.75	49,999.75	0.00	100.0	0.25
Total FTE	41 Transferencias T.G.N.	50,000.00	0.00	50,000.00	49,999.75	49,999.75	49,999.75	49,999.75	0.00	100.0	0.25
Total Cat.	IMPLEMENTACION MURO	50,000.00	0.00	50,000.00	49,999.75	49,999.75	49,999.75	49,999.75	0.00	100.0	0.25
Cat. Prg.	200 0 543	MANTENIMIENTO CENTRO DE SALUD ANCACATO									
FTE	41	Transferencias T.G.N.									
Org.	113	Tesoro General de la Nación - Coparticipación Tributaria									
2.4.1.10	Mantenimiento y Reparación de Inmuebles	28,506.00	28,506.00	0.00	0.00	0.00	0.00	0.00	0.00	0.00	0.00
3.1.3	Productos Agrícolas, Pesqueros y Forestales	0.00	3,060.20	3,060.20	3,060.20	3,060.20	3,060.20	3,060.20	0.00	100.0	0.00
3.4.1.10	Combustibles, Lubricantes y Derivados para Consumo	0.00	91.36	91.36	91.36	91.36	91.36	91.36	0.00	100.0	0.00
3.4.2	Productos Químicos y Farmacéuticos	0.00	2,965.49	2,965.49	2,965.49	2,965.49	2,965.49	2,965.49	0.00	100.0	0.00
3.4.5	Productos de Metales no Metálicos y Plásticos	0.00	11,451.75	11,451.75	11,451.75	11,451.75	11,451.75	11,451.75	0.00	100.0	0.00
3.4.8	Productos Metálicos	0.00	8,919.27	8,919.27	8,919.27	8,919.27	8,919.27	8,919.27	0.00	100.0	0.00
3.4.7	Metales	0.00	17.40	17.40	17.40	17.40	17.40	17.40	0.00	100.0	0.00
3.4.8	Herramientas Manuales	0.00	249.00	249.00	249.00	249.00	249.00	249.00	0.00	100.0	0.00
3.9.7	ÚTILES Y MATERIALES ELECTRICOS	0.00	1,181.40	1,181.40	1,181.40	1,181.40	1,181.40	1,181.40	0.00	100.0	0.00
Total Org.	113 Tesoro General de la	28,506.00	-576.13	27,929.87	27,929.87	27,929.87	27,929.87	27,929.87	0.00	100.0	0.00
Total FTE	41 Transferencias T.G.N.	28,506.00	-576.13	27,929.87	27,929.87	27,929.87	27,929.87	27,929.87	0.00	100.0	0.00
Total Cat.	MANTENIMIENTO CENTRO	28,506.00	-576.13	27,929.87	27,929.87	27,929.87	27,929.87	27,929.87	0.00	100.0	0.00
Cat. Prg.	200 0 544	APOYO A SALUD AGUAS CALIENTES									
FTE	41	Transferencias T.G.N.									
Org.	113	Tesoro General de la Nación - Coparticipación Tributaria									
2.3.2	Alquiler de Equipos y Maquinarias	0.00	0.00	0.00	0.00	0.00	0.00	0.00	0.00	0.00	0.00
2.4.1.10	Mantenimiento y Reparación de Inmuebles	10,000.00	-10,000.00	0.00	0.00	0.00	0.00	0.00	0.00	0.00	0.00
2.4.3	Otros Gastos por Concepto de Instalación, Mantenimiento y Reparación	0.00	1,064.00	1,064.00	1,064.00	1,064.00	1,064.00	1,064.00	0.00	100.0	0.00
3.1.3	Productos Agrícolas, Pesqueros y Forestales	0.00	470.00	470.00	470.00	470.00	470.00	470.00	0.00	100.0	0.00
3.4.2	Productos Químicos y Farmacéuticos	0.00	129.00	129.00	129.00	129.00	129.00	129.00	0.00	100.0	0.00
3.4.5	Productos de Metales no Metálicos y Plásticos	0.00	3,077.00	3,077.00	3,077.00	3,077.00	3,077.00	3,077.00	0.00	100.0	0.00
3.4.8	Productos Metálicos	0.00	3,260.00	3,260.00	3,260.00	3,260.00	3,260.00	3,260.00	0.00	100.0	0.00
Total Org.	113 Tesoro General de la	10,000.00	0.00	10,000.00	10,000.00	10,000.00	10,000.00	10,000.00	0.00	100.0	0.00
Total FTE	41 Transferencias T.G.N.	10,000.00	0.00	10,000.00	10,000.00	10,000.00	10,000.00	10,000.00	0.00	100.0	0.00
Total Cat.	APOYO A SALUD AGUAS	10,000.00	0.00	10,000.00	10,000.00	10,000.00	10,000.00	10,000.00	0.00	100.0	0.00



ESTADO DE LA EJECUCION PRESUPUESTARIA DE GASTOS
POR CATEGORIA PROGRAMÁTICA FUENTE Y ORGANISMO FINANCIADOR

Documento: APROBADOS (Restricción Entidad : 1404)
 Desde: Fecha: 01/01/2023
 Hasta: Fecha: 31/12/2023

Objeto	Descripción Objeto Del Gasto	Presupuesto Inicial	Mod. Aprobados	Presup. Vig.	Preventivo	Compromiso	Devengado	Pagado	Saldo Por Pagar	Porcen	Saldo Deveng.
Total FTE	41 - Transferencias T.G.N.	350.588,00	-7.000,00	343.588,00	343.194,96	343.194,96	343.194,96	343.194,96	0,00	99,89	373,04
Total Cal.	PROGRAMA MI SALUD	250.588,00	-7.000,00	243.588,00	243.194,96	243.194,96	243.194,96	243.194,96	0,00	99,89	273,04
Cal. Prg.	200 0 012	PORTALECIMENTO COMAH									
FTE	41	Transferencias T.G.N.									
Org.	153	Tesoro General de la Nación - Coparticipación Tributaria									
3.1.1.20	Cuentas por Alimentación y Otros Similares	7.300,00	0,00	7.300,00	0,00	0,00	0,00	0,00	0,00	0,00	7.300,00
Total Org.	153 Tesoro General de la	7.300,00	0,00	7.300,00	0,00	0,00	0,00	0,00	0,00	0,00	7.300,00
Total FTE	41 - Transferencias T.G.N.	7.300,00	0,00	7.300,00	0,00	0,00	0,00	0,00	0,00	0,00	7.300,00
Total Cal.	PORTALECIMENTO	7.300,00	0,00	7.300,00	0,00	0,00	0,00	0,00	0,00	0,00	7.300,00
Cal. Prg.	200 0 014	PORTALECIMENTO BONO JUANA AZURDUY									
FTE	41	Transferencias T.G.N.									
Org.	119	T.G.N. - Impuesto Directo a los Hidrocarburos									
2.5.2.20	CONSULTORES INDIVIDUALES DE LINEA	26.960,00	-3.500,00	23.460,00	25.837,27	35.837,27	35.837,27	35.837,27	0,00	97,81	798,73
3.1.1.20	Cuentas por Alimentación y Otros Similares	0,00	-720,00	-720,00	720,00	720,00	720,00	720,00	0,00	100,00	0,00
4.3.1.20	Equipo de Computación	5.500,00	-720,00	4.780,00	5.270,00	8.270,00	8.270,00	8.270,00	0,00	94,19	510,00
Total Org.	119 T.G.N. - Impuesto Directo	48.460,00	-3.920,00	44.540,00	44.847,27	64.847,27	64.847,27	64.847,27	0,00	87,58	1.308,73
Total FTE	41 - Transferencias T.G.N.	48.460,00	-3.920,00	44.540,00	44.847,27	64.847,27	64.847,27	64.847,27	0,00	97,18	1.308,73
Total Cal.	PORTALECIMENTO BONO	48.460,00	-3.920,00	44.540,00	44.847,27	64.847,27	64.847,27	64.847,27	0,00	87,18	1.308,73
Cal. Prg.	200 0 015	EQUIPAMIENTO MEDICO									
FTE	41	Transferencias T.G.N.									
Org.	119	T.G.N. - Impuesto Directo a los Hidrocarburos									
3.4.5	Productos de Metales no Metálicos y Plásticos	0,00	6.000,00	6.000,00	6.000,00	6.000,00	6.000,00	6.000,00	0,00	100,00	0,00
3.9.4	Instrumental Menor Médico-Quirúrgico	35.000,00	-35.000,00	0,00	0,00	0,00	0,00	0,00	0,00	0,00	0,00
3.1.1.18	Equipo de Oficina y Mobiliario	35.000,00	-34.899,98	0,02	0,05	0,05	0,05	0,05	0,00	0,00	0,02
4.3.4	Equipo Médico y de Laboratorio	30.000,00	147.324,98	177.324,98	177.324,98	177.324,98	177.324,98	177.324,98	0,00	100,00	0,00
Total Org.	119 T.G.N. - Impuesto Directo	100.000,00	84.525,00	184.525,00	184.324,98	184.324,98	184.324,98	184.324,98	0,00	100,00	0,02
Total FTE	41 - Transferencias T.G.N.	100.000,00	84.525,00	184.525,00	184.324,98	184.324,98	184.324,98	184.324,98	0,00	100,00	0,02
Total Cal.	EQUIPAMIENTO MEDICO	100.000,00	84.525,00	184.525,00	184.324,98	184.324,98	184.324,98	184.324,98	0,00	100,00	0,02
Cal. Prg.	200 0 016	APOYO A LA SALUD TOLAPALCA									
FTE	41	Transferencias T.G.N.									
Org.	153	Tesoro General de la Nación - Coparticipación Tributaria									
2.3.2	Alquiler de Equipos y Maquinarias	0,00	1.003,58	1.003,58	1.003,00	1.003,00	1.003,00	1.003,00	0,00	99,93	0,58
3.3.2	Confecciones Textiles	0,00	926,05	926,05	926,00	926,00	926,00	926,00	0,00	100,00	0,00
3.9.4	Instrumental Menor Médico-Quirúrgico	2.500,00	-2.499,85	0,15	0,00	0,00	0,00	0,00	0,00	0,00	0,15
4.3.7	Otros Maquinarios y Equipo	0,00	1.560,30	1.560,30	1.560,00	1.560,00	1.560,00	1.560,00	0,00	100,00	0,00
Total Org.	153 Tesoro General de la	2.500,00	0,00	2.500,00	2.499,00	2.499,00	2.499,00	2.499,00	0,00	99,97	1,00
Total FTE	41 - Transferencias T.G.N.	2.500,00	0,00	2.500,00	2.499,00	2.499,00	2.499,00	2.499,00	0,00	99,97	1,00
Total Cal.	APOYO A LA SALUD	2.500,00	0,00	2.500,00	2.499,00	2.499,00	2.499,00	2.499,00	0,00	99,97	1,00
Cal. Prg.	200 0 018	APOYO A SALUD ANCACATO									
FTE	41	Transferencias T.G.N.									
Org.	153	Tesoro General de la Nación - Coparticipación Tributaria									
3.4.2	Productos Químicos y Farmacéuticos	10.000,00	-10.000,00	0,00	0,00	0,00	0,00	0,00	0,00	0,00	0,00
4.3.4	Equipo Médico y de Laboratorio	0,00	10.000,00	10.000,00	10.000,00	10.000,00	10.000,00	10.000,00	0,00	100,00	0,00
Total Org.	153 Tesoro General de la	10.000,00	0,00	10.000,00	10.000,00	10.000,00	10.000,00	10.000,00	0,00	100,00	0,00
Org.	119	T.G.N. - Impuesto Directo a los Hidrocarburos									
3.1.3	Productos Agrícolas, Pecuarios y Forestales	0,00	500,00	500,00	500,00	500,00	500,00	500,00	0,00	100,00	0,00
3.9.4	Instrumental Menor Médico-Quirúrgico	10.000,00	-10.000,00	0,00	0,00	0,00	0,00	0,00	0,00	0,00	0,00
4.3.4	Equipo Médico y de Laboratorio	0,00	5.500,00	5.500,00	5.500,00	5.500,00	5.500,00	5.500,00	0,00	100,00	0,00
Total Org.	119 T.G.N. - Impuesto Directo	10.000,00	0,00	10.000,00	10.000,00	10.000,00	10.000,00	10.000,00	0,00	100,00	0,00
Total FTE	41 - Transferencias T.G.N.	20.000,00	0,00	20.000,00	20.000,00	20.000,00	20.000,00	20.000,00	0,00	100,00	0,00
Total Cal.	APOYO A SALUD	20.000,00	0,00	20.000,00	20.000,00	20.000,00	20.000,00	20.000,00	0,00	100,00	0,00
Cal. Prg.	200 0 021	APOYO A SALUD HOSPITAL SAN JUAN DE DIOS									
FTE	20	Recursos Específicos									
Org.	226	Otros Recursos Específicos									
2.1.0	INTERNET	0,00	2.588,05	2.588,05	2.588,00	2.588,00	2.588,00	2.588,00	0,00	100,00	0,00
2.2.3	Papas y Amacaramentos	0,00	19.004,00	19.004,00	19.004,00	19.004,00	19.004,00	19.004,00	0,00	100,00	0,00
2.5.2.20	CONSULTORES INDIVIDUALES DE LINEA	34.182,00	-13.143,00	21.039,00	2.890,11	2.890,11	2.890,11	2.890,11	0,00	52,79	16.348,89
2.5.8	Servicios de Imprenta, Fotocopiado y Poligráficos	20.000,00	-19.004,00	996,00	0,00	0,00	0,00	0,00	0,00	0,00	996,00
2.5.9	Servicios Manuales	0,00	9.430,05	9.430,05	9.430,00	9.430,00	9.430,00	9.430,00	0,00	100,00	0,00
3.1.1.40	ALIMENTACION HOSPITALARIA, PENITENCIARIA, AERONAVES Y OTRAS ESPECIFICAS	23.818,00	5.964,90	29.782,90	29.782,90	29.782,90	29.782,90	29.782,90	0,00	100,00	0,00
3.3.2	Confecciones Textiles	0,00	17.810,00	17.810,00	17.810,00	17.810,00	17.810,00	17.810,00	0,00	100,00	0,00
3.3.3	Prendas de Vestir	0,00	44.225,00	44.225,00	16.225,00	16.225,00	16.225,00	16.225,00	0,00	35,89	28.000,00
3.4.2	Productos Químicos y Farmacéuticos	150.000,00	304.101,64	454.101,64	286.469,18	286.469,18	286.469,18	286.469,18	0,00	63,08	167.632,46
3.4.8	Productos Metálicos	0,00	320,00	320,00	320,00	320,00	320,00	320,00	0,00	100,00	0,00
3.9.7	UTILES Y MATERIALES ELECTRICOS	18.000,00	-8.650,40	9.349,60	387,20	387,20	387,20	387,20	0,00	4,14	8.962,40
3.9.8	Otros Repuestos y Accesorios	0,00	11.280,00	11.280,00	11.280,00	11.280,00	11.280,00	11.280,00	0,00	100,00	0,00
4.3.4	Equipo Médico y de Laboratorio	0,00	4.850,05	4.850,05	4.850,00	4.850,00	4.850,00	4.850,00	0,00	100,00	0,00



ESTADO DE LA EJECUCION PRESUPUESTARIA DE GASTOS
POR CATEGORIA PROGRAMÁTICA FUENTE Y ORGANISMO FINANCIADOR

Documento: APROBADOS (Restricción Entidad : 1404)
 Desde: Fecha: 01/01/2023
 Hasta: Fecha: 31/12/2023

Objeto	Descripción Objeto Del Gasto	Presupuesto Inicial	Mod. Aprobadas	Presup. Vig.	Preventivo	Compromiso	Devengado	Pagado	Saldo Por Pagar	Porcen	Saldo Deveng.
Total FTE	41 Transferencias T.G.N.	1.090.000,00	538.158,06	1.538.158,06	1.294.129,87	1.294.129,87	1.294.129,87	1.294.129,87	0,00	84,13	244.826,19
Total Cal.	APOYO A	1.090.000,00	538.158,06	1.538.158,06	1.294.129,87	1.294.129,87	1.294.129,87	1.294.129,87	0,00	84,13	244.826,19
Cal. Pg.	200 0 802										
FTE	41										
Org.	113										
	MANTENIMIENTO EQUIPOS MEDICOS HOSPITAL SJDD										
	Transferencias T.G.N.										
	Tesoro General de la Nación - Coparticipación Tributaria										
2.4.1.20	MANTENIMIENTO Y REPARACION DE VEHICULOS MAQUINARIA Y Equipo Médico y de Laboratorio	115.000,00	115.750,00	26.250,00	26.100,00	26.100,00	26.100,00	26.100,00	0,00	99,77	90,00
4.3.4		0,00	19.250,00	19.250,00	19.250,00	19.250,00	19.250,00	19.250,00	0,00	100,00	3,00
Total Org.	113 Tesoro General de la	115.000,00	135.000,00	45.500,00	45.350,00	45.350,00	45.350,00	45.350,00	0,00	99,85	93,00
Total FTE	41 Transferencias T.G.N.	115.000,00	135.000,00	45.500,00	45.350,00	45.350,00	45.350,00	45.350,00	0,00	99,85	93,00
Total Cal.	MANTENIMIENTO EQUIPOS	115.000,00	135.000,00	45.500,00	45.350,00	45.350,00	45.350,00	45.350,00	0,00	99,85	93,00
Cal. Pg.	200 0 803										
FTE	41										
Org.	113										
	APOYO A LA SALUD PRIMER NIVEL										
	Transferencias T.G.N.										
	Tesoro General de la Nación - Coparticipación Tributaria										
2.3.2.20	CONSULTORES INDIVIDUALES DE LINEA	160.800,00	-3.428,00	157.372,00	157.673,34	157.673,34	157.673,34	157.673,34	0,00	100,00	0,66
Total Org.	113 Tesoro General de la	160.800,00	-3.428,00	157.372,00	157.673,34	157.673,34	157.673,34	157.673,34	0,00	100,00	0,66
Total FTE	41 Transferencias T.G.N.	160.800,00	-3.428,00	157.372,00	157.673,34	157.673,34	157.673,34	157.673,34	0,00	100,00	0,66
Total Cal.	APOYO A LA SALUD	160.800,00	-3.428,00	157.372,00	157.673,34	157.673,34	157.673,34	157.673,34	0,00	100,00	0,66
Cal. Pg.	200 0 804										
FTE	41										
Org.	113										
	APOYO A SALUD HUANCANE										
	Transferencias T.G.N.										
	Tesoro General de la Nación - Coparticipación Tributaria										
2.4.1.13	Mantenimiento y Reparación de Inmuebles	3.000,00	-3.000,00	0,00	0,00	0,00	0,00	0,00	0,00	0,00	0,00
4.3.1.20	Equipo de Computación	0,00	1.473,00	1.473,00	1.473,00	1.473,00	1.473,00	1.473,00	0,00	100,00	0,00
4.3.4	Equipo Médico y de Laboratorio	0,00	3.495,00	3.495,00	3.495,00	3.495,00	3.495,00	3.495,00	0,00	100,00	0,00
Total Org.	113 Tesoro General de la	3.000,00	-32,00	4.968,00	4.968,00	4.968,00	4.968,00	4.968,00	0,00	100,00	0,00
Org.	119										
	T.G.N. - Impuesto Directo a los Hidrocarburos										
2.4.1.10	Mantenimiento y Reparación de Inmuebles	5.000,00	-5.000,00	0,00	0,00	0,00	0,00	0,00	0,00	0,00	0,00
4.3.1.20	Equipo de Computación	0,00	5.000,00	5.000,00	5.000,00	5.000,00	5.000,00	5.000,00	0,00	100,00	0,00
Total Org.	119 T.G.N. - Impuesto Directo	5.000,00	0,00	5.000,00	5.000,00	5.000,00	5.000,00	5.000,00	0,00	100,00	0,00
Total FTE	41 Transferencias T.G.N.	10.000,00	-32,00	9.968,00	9.968,00	9.968,00	9.968,00	9.968,00	0,00	100,00	0,00
Total Cal.	APOYO A SALUD	10.000,00	-32,00	9.968,00	9.968,00	9.968,00	9.968,00	9.968,00	0,00	100,00	0,00
Cal. Pg.	200 0 807										
FTE	41										
Org.	119										
	DESMUTRICION CERO										
	Transferencias T.G.N.										
	T.G.N. - Impuesto Directo a los Hidrocarburos										
3.4.2	Productos Químicos y Farmacéuticos	360.000,00	-171,00	269.829,00	269.829,90	269.829,90	269.829,90	269.829,90	0,00	100,00	0,10
Total Org.	119 T.G.N. - Impuesto Directo	360.000,00	-171,00	269.829,00	269.829,90	269.829,90	269.829,90	269.829,90	0,00	100,00	0,10
Total FTE	41 Transferencias T.G.N.	360.000,00	-171,00	269.829,00	269.829,90	269.829,90	269.829,90	269.829,90	0,00	100,00	0,10
Total Cal.	DESMUTRICION CERO	360.000,00	-171,00	269.829,00	269.829,90	269.829,90	269.829,90	269.829,90	0,00	100,00	0,10
Cal. Pg.	200 0 808										
FTE	41										
Org.	113										
	UNIDAD NUTRICIONAL INTEGRAL										
	Transferencias T.G.N.										
	Tesoro General de la Nación - Coparticipación Tributaria										
2.3.2	Alquiler de Equipos y Maquinaria	0,00	952,00	952,00	952,00	952,00	952,00	952,00	0,00	100,00	0,00
2.3.2.20	CONSULTORES INDIVIDUALES DE LINEA	83.000,00	-275,00	82.725,00	82.748,87	82.748,87	82.748,87	82.748,87	0,00	100,00	0,13
2.5.8	Servicios de Imprenta, Fotocopiado y Fotográficos	2.800,00	-1.700,00	1.100,00	1.100,00	1.100,00	1.100,00	1.100,00	0,00	100,00	0,00
2.6.0.00	Otros	0,00	220,00	220,00	220,00	220,00	220,00	220,00	0,00	100,00	0,00
3.1.1.20	Gastos por Alimentación y Otros Similares	2.775,00	-376,00	2.400,00	2.400,00	2.400,00	2.400,00	2.400,00	0,00	100,00	0,00
3.9.5	UTILES DE ESCRITORIO Y OFICINA	2.500,00	-2.332,00	168,00	168,00	168,00	168,00	168,00	0,00	100,00	0,00
3.9.8	UTILES EDUCACIONALES CULTURALES Y DE CAPACITACION	0,00	1.058,00	1.058,00	1.058,00	1.058,00	1.058,00	1.058,00	0,00	100,00	0,00
4.3.4	Equipo Médico y de Laboratorio	33.400,00	0,00	33.400,00	33.400,00	33.400,00	33.400,00	33.400,00	0,00	100,00	0,00
Total Org.	113 Tesoro General de la	124.500,00	-2.453,00	122.047,00	122.048,87	122.048,87	122.048,87	122.048,87	0,00	100,00	0,13
Total FTE	41 Transferencias T.G.N.	124.500,00	-2.453,00	122.047,00	122.048,87	122.048,87	122.048,87	122.048,87	0,00	100,00	0,13
Total Cal.	UNIDAD NUTRICIONAL	124.500,00	-2.453,00	122.047,00	122.048,87	122.048,87	122.048,87	122.048,87	0,00	100,00	0,13
Cal. Pg.	200 0 809										
FTE	41										
Org.	113										
	PORTALECIMENTO A LA RED SOCIAL SAFPDI										
	Transferencias T.G.N.										
	Tesoro General de la Nación - Coparticipación Tributaria										
3.1.1.20	Gastos por Alimentación y Otros Similares	20.000,00	-15.000,00	4.000,00	4.000,00	4.000,00	4.000,00	4.000,00	0,00	100,00	0,00
3.2.2	Productos de Artes Óblicas	0,00	8.893,00	8.893,00	8.893,00	8.893,00	8.893,00	8.893,00	0,00	100,00	0,00
3.3.3	Premios de Valor	0,00	5.000,00	5.000,00	5.000,00	5.000,00	5.000,00	5.000,00	0,00	100,00	0,00
3.9.5	UTILES DE ESCRITORIO Y OFICINA	0,00	950,00	950,00	950,00	950,00	950,00	950,00	0,00	100,00	0,00
Total Org.	113 Tesoro General de la	20.000,00	-60,00	19.940,00	19.940,00	19.940,00	19.940,00	19.940,00	0,00	100,00	0,00
Total FTE	41 Transferencias T.G.N.	20.000,00	-60,00	19.940,00	19.940,00	19.940,00	19.940,00	19.940,00	0,00	100,00	0,00
Total Cal.	PORTALECIMENTO A LA	20.000,00	-60,00	19.940,00	19.940,00	19.940,00	19.940,00	19.940,00	0,00	100,00	0,00
Cal. Pg.	200 0 810										
FTE	41										
Org.	119										
	PROGRAMA MI SALUD										
	Transferencias T.G.N.										
	T.G.N. - Impuesto Directo a los Hidrocarburos										
2.3.2.20	CONSULTORES INDIVIDUALES DE LINEA	350.568,00	-7.000,00	343.568,00	343.194,98	343.194,98	343.194,98	343.194,98	0,00	99,89	373,04
Total Org.	119 T.G.N. - Impuesto Directo	350.568,00	-7.000,00	343.568,00	343.194,98	343.194,98	343.194,98	343.194,98	0,00		



ESTADO DE LA EJECUCIÓN PRESUPUESTARIA DE GASTOS
POR CATEGORÍA PROGRAMÁTICA FUENTE Y ORGANISMO FINANCIADOR

Documento: APROBADOS (Restricción Entidad : 1404)
 Desde: Fecha: 01/01/2023
 Hasta: Fecha: 31/12/2023

Objeto	Descripción Objeto Del Gasto	Presupuesto Inicial	Mod. Aprobadas	Presup. Vig.	Preventivo	Compromiso	Devengado	Pagado	Saldo Por Pagar	Porcentaje	Saldo Deveng.
Total Cal.	CONST. FUENTE	163.444,00	0,00	163.444,00	162.638,00	162.638,00	162.638,00	162.638,00	0,00	99,51	806,99
Cal. Prog.	100 0 001	ORDENAMIENTO TERRITORIAL Y CATASTRO URBANO									
FTE	20	Recursos Específicos									
Org.	210	Recursos Específicos de los Gobiernos Autónomos Municipales e Indígena Originario Campesino									
1.2.1	Personal Eventual	173.088,00	24.205,00	148.733,00	140.793,79	140.793,79	140.793,79	140.793,79	0,00	94,26	8.539,21
1.3.1.10	Régimen de Corto Plazo (Selic)	17.309,00	0,00	17.309,00	18.060,70	18.060,70	18.060,70	18.060,70	0,00	92,79	1.248,30
1.3.1.20	PRIMA DE RIESGO PROFESIONAL RÉGIMEN DE LARGO PLAZO	2.960,00	19.397,00	22.357,00	22.356,48	22.356,48	22.356,48	22.356,48	0,00	100,0	0,52
1.3.1.31	Aporte Patronal Solidario 3%	5.193,00	409,00	5.602,00	5.601,25	5.601,25	5.601,25	5.601,25	0,00	99,99	0,75
1.3.2	Aporte Patronal para Vivienda	3.461,00	0,00	3.461,00	3.212,15	3.212,15	3.212,15	3.212,15	0,00	92,81	348,85
2.4.1.20	MANTEENIMIENTO Y REPARACION DE VEHICULOS MAQUINARIA Y CONJUNTOS INDIVIDUALES DE LINEA	7.893,00	-7.893,00	0,00	0,00	0,00	0,00	0,00	0,00	0,00	0,00
2.5.2.20	CONJUNTOS INDIVIDUALES DE LINEA	61.636,00	-5.642,00	75.894,00	74.806,23	74.806,23	74.806,23	74.806,23	0,00	98,17	1.387,77
2.5.8	Servicios de Imprenta, Fotocopiado y Poligráficos	7.000,00	-2.950,00	4.050,00	4.050,00	4.050,00	4.050,00	4.050,00	0,00	100,0	0,00
2.5.7	Capacitación del Personal	0,00	17.470,00	17.470,00	17.470,00	17.470,00	17.470,00	17.470,00	0,00	100,0	0,00
3.1.1.20	Gastos por Alimentación y Otros Similares	15.800,00	-15.800,00	0,00	0,00	0,00	0,00	0,00	0,00	0,00	0,00
3.3.1	HILADOS, TELAS, FIBRAS Y ALGODON	0,00	440,00	440,00	440,00	440,00	440,00	440,00	0,00	100,0	0,00
3.3.2	Confecciones Textiles	0,00	875,00	875,00	875,00	875,00	875,00	875,00	0,00	100,0	0,00
3.3.3	Prendas de Vestir	5.000,00	-5.000,00	0,00	0,00	0,00	0,00	0,00	0,00	0,00	0,00
3.4.1.10	Combustibles, Lubricantes y Derivados para Consumo	1.800,00	0,00	1.800,00	130,00	130,00	130,00	130,00	0,00	13,33	870,00
3.9.1	MATERIAL DE LIMPIEZA E HIGIENE	1.353,00	317,00	1.670,00	1.670,00	1.670,00	1.670,00	1.670,00	0,00	100,0	0,00
3.9.5	ÚTILES DE ESCRITORIO Y OFICINA	0,00	9.549,00	9.549,00	9.549,00	9.549,00	9.549,00	9.549,00	0,00	100,0	0,00
4.3.1.10	Equipo de Oficina y Muebles	30.000,00	-12.150,00	17.850,00	17.850,00	17.850,00	17.850,00	17.850,00	0,00	100,0	0,00
4.3.1.20	Equipo de Computación	0,00	15.381,00	15.381,00	15.381,00	15.381,00	15.381,00	15.381,00	0,00	100,0	0,00
4.3.8	Equipo Educacional y Recreativo	0,00	4.559,00	4.559,00	4.559,00	4.559,00	4.559,00	4.559,00	0,00	100,0	0,00
Total Org.	210 Recursos Específicos de	358.800,00	0,00	358.800,00	337.794,60	337.794,60	337.794,60	337.794,60	0,00	94,49	12.295,40
Total FTE	20 Recursos Específicos	358.800,00	0,00	358.800,00	337.794,60	337.794,60	337.794,60	337.794,60	0,00	94,49	12.295,40
FTE	41	Transferencias T.G.N.									
Org.	113	Tesoro General de la Nación - Coparticipación Tributaria									
2.3.2.10	Consultas por Producto	0,00	167,00	167,00	0,00	0,00	0,00	0,00	0,00	0,00	167,00
2.5.8	Servicios de Imprenta, Fotocopiado y Poligráficos	0,00	1.284,00	1.284,00	1.284,00	1.284,00	1.284,00	1.284,00	0,00	100,0	0,00
3.2.1	Papel	0,00	12.262,00	12.262,00	12.262,00	12.262,00	12.262,00	12.262,00	0,00	100,0	0,00
3.9.1	MATERIAL DE LIMPIEZA E HIGIENE	1.077,00	0,00	1.077,00	0,00	0,00	0,00	0,00	0,00	0,00	1.077,00
3.9.5	ÚTILES DE ESCRITORIO Y OFICINA	23.429,00	-12.262,00	11.167,00	11.167,00	11.167,00	11.167,00	11.167,00	0,00	100,0	0,00
4.3.1.20	Equipo de Computación	0,00	16.019,00	16.019,00	16.019,00	16.019,00	16.019,00	16.019,00	0,00	100,0	0,00
Total Org.	113 Tesoro General de la	24.506,00	17.470,00	41.976,00	46.732,00	46.732,00	46.732,00	46.732,00	0,00	97,05	1.236,00
Total FTE	41 Transferencias T.G.N.	24.506,00	17.470,00	41.976,00	46.732,00	46.732,00	46.732,00	46.732,00	0,00	97,05	1.236,00
Total Cal.	ORDENAMIENTO	374.506,00	17.470,00	391.976,00	376.436,00	376.436,00	376.436,00	376.436,00	0,00	96,55	11.533,40
Cal. Prog.	200 0 001	APOYO A FUNCIONAMIENTO DE SALUD									
FTE	41	Transferencias T.G.N.									
Org.	113	Tesoro General de la Nación - Coparticipación Tributaria									
2.3.2.20	CONSULTORES INDIVIDUALES DE LINEA	156.201,00	311.805,90	468.006,90	448.926,61	448.926,61	448.926,61	448.926,61	0,00	95,99	19.220,29
3.4.2	Productos Químicos y Farmacéuticos	0,00	167.269,00	167.269,00	0,00	0,00	0,00	0,00	0,00	0,00	167.269,00
Total Org.	113 Tesoro General de la	156.201,00	479.074,90	635.275,90	448.926,61	448.926,61	448.926,61	448.926,61	0,00	70,65	188.493,29
Org.	119	T.G.N. - Impuesto Directo a los Hidrocarburos									
2.1.2	Energía Eléctrica	140.942,00	-2.013,84	138.928,16	84.815,38	84.815,38	84.815,38	84.815,38	0,00	81,21	53.512,78
2.1.3	Agua	4.732,00	0,00	4.732,00	3.481,50	3.481,50	3.481,50	3.481,50	0,00	73,57	1.250,50
2.1.4	TELEFONIA	23.059,00	23.059,00	0,00	0,00	0,00	0,00	0,00	0,00	0,00	0,00
2.1.8	INTERNET	18.000,00	2.800,00	20.800,00	19.158,00	19.158,00	19.158,00	19.158,00	0,00	92,09	1.444,00
2.2.2	Reles y Armazamiento	0,00	4.700,00	4.700,00	4.700,00	4.700,00	4.700,00	4.700,00	0,00	100,0	0,00
2.2.5	Seguros	77.852,00	-30.969,00	46.883,00	46.883,00	46.883,00	46.883,00	46.883,00	0,00	100,0	0,00
2.4.1.20	MANTEENIMIENTO Y REPARACION DE VEHICULOS MAQUINARIA Y OTRAS GASTOS POR CONCEPTO DE INSTALACION, MANTENIMIENTO Y REPARACION	124.243,00	-124.243,00	0,00	0,00	0,00	0,00	0,00	0,00	0,00	0,00
2.4.3	Otros Gastos por Concepto de Instalación, Mantenimiento y Reparación	0,00	18.785,00	18.785,00	18.785,00	18.785,00	18.785,00	18.785,00	0,00	100,0	0,00
2.5.2.20	CONJUNTOS INDIVIDUALES DE LINEA	24.193,00	105.413,21	129.606,21	128.236,59	128.236,59	128.236,59	128.236,59	0,00	98,96	1.341,62
2.5.8	Servicios de Imprenta, Fotocopiado y Poligráficos	0,00	35.852,00	35.852,00	35.852,00	35.852,00	35.852,00	35.852,00	0,00	100,0	0,00
2.5.9	Servicios Manuales	5.800,00	23.100,00	28.900,00	28.900,00	28.900,00	28.900,00	28.900,00	0,00	100,0	0,00
2.5.7	SERVICIOS DE LABORATORIOS ESPECIALIZADOS	12.091,00	-2.202,00	9.889,00	8.850,00	8.850,00	8.850,00	8.850,00	0,00	100,0	0,00
3.1.1.40	ALIMENTACION HOSPITALARIA, PREVENCIÓN, ASESORIAS Y OTRAS ESPECIFICAS	96.600,00	7.494,50	104.094,50	96.004,50	96.004,50	96.004,50	96.004,50	0,00	100,0	0,00
3.2.1	Papel	0,00	44.278,00	44.278,00	44.278,00	44.278,00	44.278,00	44.278,00	0,00	100,0	0,00
3.3.1	HILADOS, TELAS, FIBRAS Y ALGODON	0,00	380,00	380,00	380,00	380,00	380,00	380,00	0,00	100,0	0,00
3.4.1.10	Combustibles, Lubricantes y Derivados para Consumo	40.000,00	-13.234,43	26.765,57	21.765,55	21.765,55	21.765,55	21.765,55	0,00	100,0	0,00
3.4.2	Productos Químicos y Farmacéuticos	0,00	5.900,00	5.900,00	5.900,00	5.900,00	5.900,00	5.900,00	0,00	100,0	0,00
3.4.3	Llaves y Neumáticos	0,00	10.540,00	10.540,00	10.540,00	10.540,00	10.540,00	10.540,00	0,00	100,0	0,00
3.9.1	MATERIAL DE LIMPIEZA E HIGIENE	0,00	25.249,00	25.249,00	25.249,00	25.249,00	25.249,00	25.249,00	0,00	100,0	0,00
3.9.4	Instrumentos Médicos Quirúrgicos	0,00	5.900,00	5.900,00	5.900,00	5.900,00	5.900,00	5.900,00	0,00	100,0	0,00
3.9.5	ÚTILES DE ESCRITORIO Y OFICINA	134.149,00	2.731,74	140.880,74	140.880,74	140.880,74	140.880,74	140.880,74	0,00	100,0	0,00
3.9.7	ÚTILES Y MATERIALES ELECTRICOS	20.000,00	-17.000,00	3.000,00	2.970,00	2.970,00	2.970,00	2.970,00	0,00	100,0	0,00
3.9.8	Otros Repuestos y Accesorios	72.000,00	-19.440,00	52.560,00	52.560,00	52.560,00	52.560,00	52.560,00	0,00	100,0	0,00
4.3.1.20	Equipo de Computación	45.000,00	2.120,00	47.120,00	47.120,00	47.120,00	47.120,00	47.120,00	0,00	100,0	0,00
4.3.7	Otros Maquinaria y Equipo	0,00	0,00	0,00	0,00	0,00	0,00	0,00	0,00	0,00	0,00
Total Org.	119 T.G.N. - Impuesto Directo	643.719,00	38.833,16	682.552,16	645.203,26	645.203,26	645.203,26	645.203,26	0,00	93,83	37.548,90



ESTADO DE LA EJECUCION PRESUPUESTARIA DE GASTOS
 POR CATEGORIA PROGRAMÁTICA FUENTE Y ORGANISMO FINANCIADOR

Documento: APROBADOS (Restricción Entidad : 1404)
 Desde: Fecha: 01/01/2023
 Hasta: Fecha: 31/12/2023

Objeto	Descripción Objeto Del Gasto	Presupuesto Inicial	Mod. Aprobadas	Presup. Vig.	Preventivo	Compromiso	Devengado	Pagado	Saldo Por Pagar	Porcen	Saldo Deveng.	
Org.	113	Tesoro General de la Nación - Coparticipación Tributaria										
2.4.2	Mantenimiento y Reparación de Vías de Comunicación	127.437,00	-127.437,00	0,00	0,00	0,00	0,00	0,00	0,00	0,00	0,00	
Total Org.	113 Tesoro General de la	127.437,00	-127.437,00	0,00	0,00	0,00	0,00	0,00	0,00	0,00	0,00	
Total PTE	41 Transferencias T.G.N.	127.437,00	-127.437,00	0,00	0,00	0,00	0,00	0,00	0,00	0,00	0,00	
Total Cal.	CONTRAPARTE	127.437,00	-127.437,00	0,00	0,00	0,00	0,00	0,00	0,00	0,00	0,00	
Cal. Pg.	180 0 026	MAINTENIMIENTO DE CAMINO KASA VENTELA CHANCACHUTO CULTA										
PTE	41	Transferencias T.G.N.										
Org.	113	Tesoro General de la Nación - Coparticipación Tributaria										
2.4.2	Mantenimiento y Reparación de Vías de Comunicación	35.050,00	-35.050,00	0,00	0,00	0,00	0,00	0,00	0,00	0,00	0,00	
Total Org.	113 Tesoro General de la	35.050,00	-35.050,00	0,00	0,00	0,00	0,00	0,00	0,00	0,00	0,00	
Org.	119	T.G.N. - Impuesto Directo a los Hidrocarburos										
2.4.2	Mantenimiento y Reparación de Vías de Comunicación	0,00	35.050,00	35.050,00	35.023,63	35.023,63	35.023,63	35.023,63	0,00	99,92	26,37	
Total Org.	119 T.G.N. - Impuesto Directo	0,00	35.050,00	35.050,00	35.023,63	35.023,63	35.023,63	35.023,63	0,00	99,92	26,37	
Total PTE	41 Transferencias T.G.N.	35.050,00	0,00	35.050,00	35.023,63	35.023,63	35.023,63	35.023,63	0,00	99,92	26,37	
Total Cal.	MAINTENIMIENTO DE	35.050,00	0,00	35.050,00	35.023,63	35.023,63	35.023,63	35.023,63	0,00	99,92	26,37	
Cal. Pg.	180 0 027	MAINTENIMIENTO DE CAMINO AYLLU LAIVE CULTA										
PTE	41	Transferencias T.G.N.										
Org.	113	Tesoro General de la Nación - Coparticipación Tributaria										
2.4.2	Mantenimiento y Reparación de Vías de Comunicación	20.271,00	-20.271,00	0,00	0,00	0,00	0,00	0,00	0,00	0,00	0,00	
Total Org.	113 Tesoro General de la	20.271,00	-20.271,00	0,00	0,00	0,00	0,00	0,00	0,00	0,00	0,00	
Org.	119	T.G.N. - Impuesto Directo a los Hidrocarburos										
2.4.2	Mantenimiento y Reparación de Vías de Comunicación	0,00	20.271,00	20.271,00	19.922,51	19.922,51	19.922,51	19.922,51	0,00	98,28	348,49	
Total Org.	119 T.G.N. - Impuesto Directo	0,00	20.271,00	20.271,00	19.922,51	19.922,51	19.922,51	19.922,51	0,00	98,28	348,49	
Total PTE	41 Transferencias T.G.N.	20.271,00	0,00	20.271,00	19.922,51	19.922,51	19.922,51	19.922,51	0,00	98,28	348,49	
Total Cal.	MAINTENIMIENTO DE	20.271,00	0,00	20.271,00	19.922,51	19.922,51	19.922,51	19.922,51	0,00	98,28	348,49	
Cal. Pg.	180 0 028	MAINTENIMIENTO CAMINO ANCACATO - OCUR - CUCHELLAN (LIMITE DEPARTAMENTAL POTOSI)										
PTE	41	Transferencias T.G.N.										
Org.	113	Tesoro General de la Nación - Coparticipación Tributaria										
2.4.2	Mantenimiento y Reparación de Vías de Comunicación	0,00	149.397,96	149.397,96	149.397,96	149.397,96	149.397,96	149.397,96	0,00	100,0	0,00	
Total Org.	113 Tesoro General de la	0,00	149.397,96	149.397,96	149.397,96	149.397,96	149.397,96	149.397,96	0,00	100,0	0,00	
Org.	116	T.G.N. - Fondo de Compensación Departamental										
2.4.2	Mantenimiento y Reparación de Vías de Comunicación	0,00	436.531,86	436.531,86	436.531,86	436.531,86	436.531,86	436.531,86	0,00	100,0	0,00	
Total Org.	116 T.G.N. - Fondo de	0,00	436.531,86	436.531,86	436.531,86	436.531,86	436.531,86	436.531,86	0,00	100,0	0,00	
Org.	119	T.G.N. - Impuesto Directo a los Hidrocarburos										
2.4.2	Mantenimiento y Reparación de Vías de Comunicación	0,00	407.000,00	407.000,00	407.000,00	407.000,00	407.000,00	407.000,00	0,00	100,0	0,00	
Total Org.	119 T.G.N. - Impuesto Directo	0,00	407.000,00	407.000,00	407.000,00	407.000,00	407.000,00	407.000,00	0,00	100,0	0,00	
Total PTE	41 Transferencias T.G.N.	0,00	985.919,84	985.919,84	985.919,84	985.919,84	985.919,84	985.919,84	0,00	100,0	0,00	
Total Cal.	MAINTENIMIENTO CAMINO	0,00	985.919,84	985.919,84	985.919,84	985.919,84	985.919,84	985.919,84	0,00	100,0	0,00	
Cal. Pg.	180 0 029	MAINTENIMIENTO CAMINO CR. RT F1 - GAGACHACA - LIM DEPTAL POTOSI										
PTE	41	Transferencias T.G.N.										
Org.	113	Tesoro General de la Nación - Coparticipación Tributaria										
2.4.2	Mantenimiento y Reparación de Vías de Comunicación	0,00	158.110,19	158.110,19	93.093,26	93.093,26	93.093,26	93.093,26	0,00	58,88	65.016,93	
Total Org.	113 Tesoro General de la	0,00	158.110,19	158.110,19	93.093,26	93.093,26	93.093,26	93.093,26	0,00	58,88	65.016,93	
Org.	119	T.G.N. - Impuesto Directo a los Hidrocarburos										
2.4.2	Mantenimiento y Reparación de Vías de Comunicación	0,00	184.209,36	184.209,36	184.209,36	184.209,36	184.209,36	184.209,36	0,00	100,0	0,00	
Total Org.	119 T.G.N. - Impuesto Directo	0,00	184.209,36	184.209,36	184.209,36	184.209,36	184.209,36	184.209,36	0,00	100,0	0,00	
Total PTE	41 Transferencias T.G.N.	0,00	342.319,55	342.319,55	277.302,62	277.302,62	277.302,62	277.302,62	0,00	81,81	65.016,93	
Total Cal.	MAINTENIMIENTO CAMINO	0,00	342.319,55	342.319,55	277.302,62	277.302,62	277.302,62	277.302,62	0,00	81,81	65.016,93	
Cal. Pg.	180 14640021200000 000	CONGT. PUENTE VEHICULAR CALLE LA PAZ RIO CHANGARA CHALLAPATA										
PTE	41	Transferencias T.G.N.										
Org.	113	Tesoro General de la Nación - Coparticipación Tributaria										
4.2.3.10	Construcciones y Mejoras de Bienes de Dominio Público	250.000,00	25.357,24	275.357,24	167.792,33	167.792,33	167.792,33	167.792,33	0,00	39,15	167.984,91	
Total Org.	113 Tesoro General de la	250.000,00	25.357,24	275.357,24	167.792,33	167.792,33	167.792,33	167.792,33	0,00	39,15	167.984,91	
Org.	119	T.G.N. - Impuesto Directo a los Hidrocarburos										
4.2.3.10	Construcciones y Mejoras de Bienes de Dominio Público	0,00	44.642,76	44.642,76	0,00	0,00	0,00	0,00	0,00	0,00	44.642,76	
Total Org.	119 T.G.N. - Impuesto Directo	0,00	44.642,76	44.642,76	0,00	0,00	0,00	0,00	0,00	0,00	44.642,76	
Total PTE	41 Transferencias T.G.N.	250.000,00	70.000,00	320.000,00	167.792,33	167.792,33	167.792,33	167.792,33	0,00	33,69	212.307,67	
Total Cal.	CONGT. PUENTE	250.000,00	70.000,00	320.000,00	167.792,33	167.792,33	167.792,33	167.792,33	0,00	33,69	212.307,67	
Cal. Pg.	180 14640021500000 000	CONGT. PUENTE VEHICULAR WINTUYO - HUARIÑI NORTE CONDO ABAJO										
PTE	41	Transferencias T.G.N.										
Org.	113	Tesoro General de la Nación - Coparticipación Tributaria										
4.2.3.10	Construcciones y Mejoras de Bienes de Dominio Público	153.444,00	0,00	153.444,00	162.638,00	162.638,00	162.638,00	162.638,00	0,00	99,51	806,00	
Total Org.	113 Tesoro General de la	153.444,00	0,00	153.444,00	162.638,00	162.638,00	162.638,00	162.638,00	0,00	99,51	806,00	
Total PTE	41 Transferencias T.G.N.	153.444,00	0,00	153.444,00	162.638,00	162.638,00	162.638,00	162.638,00	0,00	99,51	806,00	



ESTADO DE LA EJECUCION PRESUPUESTARIA DE GASTOS
POR CATEGORIA PROGRAMÁTICA FUENTE Y ORGANISMO FINANCIADOR

Documento: APROBADOS (Restricción Entidad : 1404)
 Desde: Fecha: 01/01/2023
 Hasta: Fecha: 31/12/2023

Objeto	Descripción Objeto Del Gasto	Presupuesto Inicial	Mod. Aprobadas	Presup. Vig.	Preventivo	Compromiso	Devengado	Pagado	Saldo Por Pagar	Porción	Saldo Deveng.
Total Cat.	CONST. ENLOSETADO C/O	0,00	31.487,88	31.487,88	0,00	0,00	0,00	0,00	0,00	0,00	31.487,88
Cat. Pg.	170 14040051300000 000				CONST. DE CORDONES DE ACERA - ZONA VILLA PRIMERO DE MAYO POBLACION CRUCE CULTA						
PTE	41				Transferencias T.G.N.						
Org.	113				Tesoro General de la Nación - Coparticipación Tributaria						
4.2.2.13	Construcciones y Mejoras de Bienes de Dominio Público	0,00	170.343,00	170.343,00	107.807,39	107.807,39	107.807,39	107.807,39	0,00	83,17	82.735,61
Total Org.	113 Tesoro General de la	170.343,00	0,00	170.343,00	107.807,39	107.807,39	107.807,39	107.807,39	0,00	83,17	82.735,61
Total PTE	41 Transferencias T.G.N.	170.343,00	0,00	170.343,00	107.807,39	107.807,39	107.807,39	107.807,39	0,00	83,17	82.735,61
Total Cat.	CONST. DE CORDONES DE	170.343,00	0,00	170.343,00	107.807,39	107.807,39	107.807,39	107.807,39	0,00	83,17	82.735,61
Cat. Pg.	170 14040051700000 000				CONST. PLAZA DE ARMAS COMUNIDAD LACA VINTO - CULTA						
PTE	41				Transferencias T.G.N.						
Org.	113				Tesoro General de la Nación - Coparticipación Tributaria						
4.2.2.10	Construcciones y Mejoras de Bienes de Dominio Público	99.399,00	0,00	99.399,00	99.395,83	99.395,83	99.395,83	99.395,83	0,00	99,99	12,17
Total Org.	113 Tesoro General de la	99.399,00	0,00	99.399,00	99.395,83	99.395,83	99.395,83	99.395,83	0,00	99,99	12,17
Total PTE	41 Transferencias T.G.N.	99.399,00	0,00	99.399,00	99.395,83	99.395,83	99.395,83	99.395,83	0,00	99,99	12,17
Total Cat.	CONST. PLAZA DE ARMAS	99.399,00	0,00	99.399,00	99.395,83	99.395,83	99.395,83	99.395,83	0,00	99,99	12,17
Cat. Pg.	170 14040052300000 000				CONST. PLANTA DE PREFABRICADOS G.A.M. CHALLAPATA						
PTE	41				Transferencias T.G.N.						
Org.	113				Tesoro General de la Nación - Coparticipación Tributaria						
4.2.2.30	Otras Construcciones y Mejoras de Bienes Públicos de Dominio Privado	0,00	34.266,00	34.266,00	0,00	0,00	0,00	0,00	0,00	0,00	34.266,00
Total Org.	113 Tesoro General de la	0,00	34.266,00	34.266,00	0,00	0,00	0,00	0,00	0,00	0,00	34.266,00
Total PTE	41 Transferencias T.G.N.	0,00	34.266,00	34.266,00	0,00	0,00	0,00	0,00	0,00	0,00	34.266,00
Total Cat.	CONST. PLANTA DE	0,00	34.266,00	34.266,00	0,00	0,00	0,00	0,00	0,00	0,00	34.266,00
Cat. Pg.	170 14040053000000 000				CONST. PRADO AV. L. CABRERA ENTRE 9 DE ABRIL Y LITORAL CHALLAPATA						
PTE	20				Recursos Específicos						
Org.	209				Recursos Específicos de los Gobiernos Autónomos Municipales e Indígena Originario Campesino						
4.2.2.13	Construcciones y Mejoras de Bienes de Dominio Público	0,00	83.000,00	83.000,00	0,00	0,00	0,00	0,00	0,00	0,00	83.000,00
Total Org.	209 Recursos Específicos de	0,00	83.000,00	83.000,00	0,00	0,00	0,00	0,00	0,00	0,00	83.000,00
Total PTE	20 Recursos Específicos	0,00	83.000,00	83.000,00	0,00	0,00	0,00	0,00	0,00	0,00	83.000,00
PTE	41				Transferencias T.G.N.						
Org.	113				Tesoro General de la Nación - Coparticipación Tributaria						
4.2.2.13	Construcciones y Mejoras de Bienes de Dominio Público	0,00	286.909,58	286.909,58	0,00	0,00	0,00	0,00	0,00	0,00	286.909,58
Total Org.	113 Tesoro General de la	0,00	286.909,58	286.909,58	0,00	0,00	0,00	0,00	0,00	0,00	286.909,58
Total PTE	41 Transferencias T.G.N.	0,00	286.909,58	286.909,58	0,00	0,00	0,00	0,00	0,00	0,00	286.909,58
Total Cat.	CONST. PRADO AV. L.	0,00	349.809,58	349.809,58	0,00	0,00	0,00	0,00	0,00	0,00	349.809,58
Cat. Pg.	180 0 008				MANTENIMIENTO DE CAMBIOS VECINALES QAGACHACA						
PTE	41				Transferencias T.G.N.						
Org.	113				Tesoro General de la Nación - Coparticipación Tributaria						
2.4.2	Mantenimiento y Reparación de Vías de Comunicación	20.000,00	0,00	20.000,00	19.995,90	19.995,90	19.995,90	19.995,90	0,00	99,98	4,10
Total Org.	113 Tesoro General de la	20.000,00	0,00	20.000,00	19.995,90	19.995,90	19.995,90	19.995,90	0,00	99,98	4,10
Total PTE	41 Transferencias T.G.N.	20.000,00	0,00	20.000,00	19.995,90	19.995,90	19.995,90	19.995,90	0,00	99,98	4,10
Total Cat.	MANTENIMIENTO DE	20.000,00	0,00	20.000,00	19.995,90	19.995,90	19.995,90	19.995,90	0,00	99,98	4,10
Cat. Pg.	180 0 021				MANTENIMIENTO DE CAMBIO CR. RT F1 - QAGACHACA - LIM DEPTAL POTOSI						
PTE	41				Transferencias T.G.N.						
Org.	119				T.G.N. - Impuesto Directo a los Hidrocarburos						
2.4.2	Mantenimiento y Reparación de Vías de Comunicación	0,00	0,00	0,00	0,00	0,01	0,01	0,01	0,01	0,01	0,00
Total Org.	119 T.G.N. - Impuesto Directo	0,00	0,00	0,00	0,00	0,01	0,01	0,01	0,01	0,01	0,00
Total PTE	41 Transferencias T.G.N.	0,00	0,00	0,00	0,00	0,01	0,01	0,01	0,01	0,01	0,00
Total Cat.	MANTENIMIENTO DE	0,00	0,00	0,00	0,00	0,01	0,01	0,01	0,01	0,01	0,00
Cat. Pg.	180 0 023				MANTENIMIENTO DE CALLES MARCA QAGACHACA						
PTE	41				Transferencias T.G.N.						
Org.	113				Tesoro General de la Nación - Coparticipación Tributaria						
2.4.2	Mantenimiento y Reparación de Vías de Comunicación	150.799,00	-150.799,00	0,00	0,00	0,00	0,00	0,00	0,00	0,00	0,00
Total Org.	113 Tesoro General de la	150.799,00	-150.799,00	0,00	0,00	0,00	0,00	0,00	0,00	0,00	0,00
Total PTE	41 Transferencias T.G.N.	150.799,00	-150.799,00	0,00	0,00	0,00	0,00	0,00	0,00	0,00	0,00
Total Cat.	MANTENIMIENTO DE	150.799,00	-150.799,00	0,00	0,00	0,00	0,00	0,00	0,00	0,00	0,00
Cat. Pg.	180 0 024				MEJORAMIENTO DE CAMBIO VECINAL EN EL AYLLU CALLAPA TERCERO						
PTE	41				Transferencias T.G.N.						
Org.	113				Tesoro General de la Nación - Coparticipación Tributaria						
2.4.2	Mantenimiento y Reparación de Vías de Comunicación	110.532,00	0,00	110.532,00	110.533,78	110.533,78	110.533,78	110.533,78	0,00	99,99	18,24
Total Org.	113 Tesoro General de la	110.532,00	0,00	110.532,00	110.533,78	110.533,78	110.533,78	110.533,78	0,00	99,99	18,24
Total PTE	41 Transferencias T.G.N.	110.532,00	0,00	110.532,00	110.533,78	110.533,78	110.533,78	110.533,78	0,00	99,99	18,24
Total Cat.	MEJORAMIENTO DE	110.532,00	0,00	110.532,00	110.533,78	110.533,78	110.533,78	110.533,78	0,00	99,99	18,24
Cat. Pg.	180 0 025				CONTRAPARTE MANTENIMIENTO CAMBIO ANACATO-OCURI-CUCULLANI (LIMITE DEPARTAMENTAL)						
PTE	41				Transferencias T.G.N.						



ESTADO DE LA EJECUCION PRESUPUESTARIA DE GASTOS
POR CATEGORIA PROGRAMÁTICA FUENTE Y ORGANISMO FINANCIADOR

Documento: APROBADOS (Restricción Entidad : 1404)
 Desde: Fecha: 01/01/2023
 Hasta: Fecha: 31/12/2023

Objeto	Descripción Objeto Del Gasto	Presupuesto Inicial	Mod. Aprobadas	Presup. Vig.	Preventivo	Compromiso	Devengado	Pagado	Saldo Por Pagar	Porcen	Saldo Deveng.	
Total Org.	113 Tesoro General de la	33.830,00	50.824,00	83.854,00	46.824,00	46.824,00	46.824,00	46.824,00	0,00	43,69	43.830,00	
Total FTE	41 Transferencias T.G.N.	33.830,00	50.824,00	83.854,00	46.824,00	46.824,00	46.824,00	46.824,00	0,00	43,69	43.830,00	
Total Cal.	MEJORAMIENTO AVENIDA	275.000,00	50.824,00	325.824,00	162.244,00	162.244,00	162.244,00	162.244,00	0,00	49,80	162.279,20	
Cal. Prg.	170 0 028	CONTRAPARTE DE CONSTRUCCION DE GRADERIAS PARA EVENTOS TRADICIONALES DE LOS 7 AYLLUS CHALLAPATA										
FTE	41	Transferencias T.G.N.										
Org.	113	Tesoro General de la Nación - Coparticipación Tributaria										
3.4.5	Productos Metálicos	70.000,00	-70.000,00	0,00	0,00	0,00	0,00	0,00	0,00	0,00	0,00	
Total Org.	113 Tesoro General de la	70.000,00	-70.000,00	0,00	0,00	0,00	0,00	0,00	0,00	0,00	0,00	
Total FTE	41 Transferencias T.G.N.	70.000,00	-70.000,00	0,00	0,00	0,00	0,00	0,00	0,00	0,00	0,00	
Total Cal.	CONTRAPARTE DE	70.000,00	-70.000,00	0,00	0,00	0,00	0,00	0,00	0,00	0,00	0,00	
Cal. Prg.	170 0 029	MEJORAMIENTO DE CALLES POBLACION CRUCE CULTA										
FTE	41	Transferencias T.G.N.										
Org.	113	Tesoro General de la Nación - Coparticipación Tributaria										
2.4.2	Mantenimiento y Reparación de Vías de Comunicación	20.000,00	-20.000,00	0,00	0,00	0,00	0,00	0,00	0,00	0,00	0,00	
Total Org.	113 Tesoro General de la	20.000,00	-20.000,00	0,00	0,00	0,00	0,00	0,00	0,00	0,00	0,00	
Total FTE	41 Transferencias T.G.N.	20.000,00	-20.000,00	0,00	0,00	0,00	0,00	0,00	0,00	0,00	0,00	
Total Cal.	MEJORAMIENTO DE	20.000,00	-20.000,00	0,00	0,00	0,00	0,00	0,00	0,00	0,00	0,00	
Cal. Prg.	170 0 030	IMPLEMENTACION EMLOSETADO C/ ECUADOR ENTRE C/ ORTEGA Y OFREDDY CHALLAPATA										
FTE	41	Transferencias T.G.N.										
Org.	113	Tesoro General de la Nación - Coparticipación Tributaria										
3.4.5	Productos de Minerías no Metálicas y Plásticos	0,00	80.000,00	80.000,00	46.483,19	46.483,19	46.483,19	46.483,19	0,00	82,47	18.516,81	
3.4.7	Productos de Minerías no Metálicas y Plásticos	0,00	50.045,00	50.045,00	27.245,81	27.245,81	27.245,81	27.245,81	0,00	54,44	22.799,19	
Total Org.	113 Tesoro General de la	0,00	130.045,00	130.045,00	73.729,00	73.729,00	73.729,00	73.729,00	0,00	69,73	33.316,00	
Total FTE	41 Transferencias T.G.N.	0,00	130.045,00	130.045,00	73.729,00	73.729,00	73.729,00	73.729,00	0,00	69,73	33.316,00	
Total Cal.	IMPLEMENTACION	0,00	130.045,00	130.045,00	73.729,00	73.729,00	73.729,00	73.729,00	0,00	69,73	33.316,00	
Cal. Prg.	170 0 031	IMPLEMENTACION EMLOSETADO CALLE BOLIVIA Y CALLE WACHA CRUCE CULTA										
FTE	41	Transferencias T.G.N.										
Org.	113	Tesoro General de la Nación - Coparticipación Tributaria										
2.3.2	Alquiler de Equipos y Maquinarias	0,00	0,00	0,00	0,00	0,00	0,00	0,00	0,00	0,00	0,00	
2.3.3	Servicios Manuales	0,00	80.000,00	80.000,00	87.855,03	87.855,03	87.855,03	87.855,03	0,00	99,61	344,97	
3.4.5	Productos de Minerías no Metálicas y Plásticos	0,00	0,00	0,00	0,00	0,01	0,00	0,00	0,00	0,00	0,00	
Total Org.	113 Tesoro General de la	0,00	80.000,00	80.000,00	87.855,03	87.855,03	87.855,03	87.855,03	0,00	99,61	344,97	
Total FTE	41 Transferencias T.G.N.	0,00	80.000,00	80.000,00	87.855,03	87.855,03	87.855,03	87.855,03	0,00	99,61	344,97	
Total Cal.	IMPLEMENTACION	0,00	80.000,00	80.000,00	87.855,03	87.855,03	87.855,03	87.855,03	0,00	99,61	344,97	
Cal. Prg.	170 0 032	IMPLEMENTACION EMLOSETADO ACCESO U.E. JOSE BALLIVIAN Y SEGUROLA - C.E.E CRISTO REY CHALLAPATA										
FTE	41	Transferencias T.G.N.										
Org.	113	Tesoro General de la Nación - Coparticipación Tributaria										
2.3.3	Servicios Manuales	0,00	71.240,00	71.240,00	71.240,00	71.240,00	71.240,00	71.240,00	0,00	100,0	0,00	
Total Org.	113 Tesoro General de la	0,00	71.240,00	71.240,00	71.240,00	71.240,00	71.240,00	71.240,00	0,00	100,0	0,00	
Org.	119	T.G.N. - Impuesto Directo a los Hidrocarburos										
2.3.3	Servicios Manuales	0,00	93.140,00	93.140,00	93.140,00	93.140,00	93.140,00	93.140,00	0,00	100,0	0,00	
3.4.5	Productos de Minerías no Metálicas y Plásticos	0,00	101.260,00	101.260,00	101.260,00	101.260,00	101.260,00	101.260,00	0,00	100,0	0,00	
3.4.7	Productos de Minerías no Metálicas y Plásticos	0,00	55.000,00	55.000,00	55.000,00	55.000,00	55.000,00	55.000,00	0,00	100,0	0,00	
Total Org.	119 T.G.N. - Impuesto Directo	0,00	249.400,00	249.400,00	249.400,00	249.400,00	249.400,00	249.400,00	0,00	100,0	0,00	
Total FTE	41 Transferencias T.G.N.	0,00	320.680,00	320.680,00	320.680,00	320.680,00	320.680,00	320.680,00	0,00	100,0	0,00	
Total Cal.	IMPLEMENTACION	0,00	320.680,00	320.680,00	320.680,00	320.680,00	320.680,00	320.680,00	0,00	100,0	0,00	
Cal. Prg.	170 0 033	IMPLEMENTACION DE CORDONES P/ACERA AV. BOLIVAR ENTRE AV. CAMPO SANTA CRUZ Y CALLE SIN NOMNACION ACCESO AL										
FTE	41	Transferencias T.G.N.										
Org.	113	Tesoro General de la Nación - Coparticipación Tributaria										
2.3.2	Alquiler de Equipos y Maquinarias	0,00	0,00	0,00	0,00	0,00	0,00	0,00	0,00	0,00	0,00	
2.4.3	Otros Gastos por Concepto de Inducción, Mantenimiento y Reparación	0,00	90.961,45	90.961,45	90.961,45	90.961,45	90.961,45	90.961,45	0,00	100,0	0,00	
2.3.3	Servicios Manuales	0,00	0,00	0,00	0,00	0,00	0,00	0,00	0,00	0,00	0,00	
3.1.3	Productos Agrícolas, Pecuarios y Forestales	0,00	130,54	130,54	0,00	0,00	0,00	0,00	0,00	0,00	130,54	
3.4.5	Productos de Minerías no Metálicas y Plásticos	0,00	0,00	0,00	0,00	0,00	0,00	0,00	0,00	0,00	0,00	
3.4.7	Productos de Minerías no Metálicas y Plásticos	0,00	0,00	0,00	0,00	0,00	0,00	0,00	0,00	0,00	0,00	
Total Org.	113 Tesoro General de la	0,00	90.991,99	90.991,99	90.961,45	90.961,45	90.961,45	90.961,45	0,00	99,87	130,54	
Total FTE	41 Transferencias T.G.N.	0,00	90.991,99	90.991,99	90.961,45	90.961,45	90.961,45	90.961,45	0,00	99,87	130,54	
Total Cal.	IMPLEMENTACION DE	0,00	90.991,99	90.991,99	90.961,45	90.961,45	90.961,45	90.961,45	0,00	99,87	130,54	
Cal. Prg.	170 0 034	IMPLEMENTACION EMLOSETADO C/ ECUADOR ENTRE C/ ORTEGA Y C/ BIRILLO DORADO										
FTE	20	Recursos Específicos										
Org.	220	Regalías										
2.3.3	Servicios Manuales	0,00	16.872,00	16.872,00	0,00	0,00	0,00	0,00	0,00	0,00	16.872,00	
Total Org.	220 Regalías	0,00	16.872,00	16.872,00	0,00	0,00	0,00	0,00	0,00	0,00	16.872,00	
Total FTE	20 Recursos Específicos	0,00	16.872,00	16.872,00	0,00	0,00	0,00	0,00	0,00	0,00	16.872,00	
FTE	41	Transferencias T.G.N.										



ESTADO DE LA EJECUCION PRESUPUESTARIA DE GASTOS
POR CATEGORIA PROGRAMÁTICA FUENTE Y ORGANISMO FINANCIADOR

Documentos: APROBADOS (Restricción Entidad : 1404)
 Desde: Fecha: 01/01/2023
 Hasta: Fecha: 31/12/2023

Objeto	Descripción Objeto Del Gasto	Presupuesto Inicial	Mod. Aprobadas	Presup. Vig.	Preventivo	Compromiso	Devengado	Pagado	Saldo Por Pagar	Porcen	Saldo Deveng.	
1.3.2	Aporte Patroanal para Vivienda	922.00	0.00	922.00	975.52	975.52	975.52	975.52	0.00	94.96	46.49	
1.1.2	Energía Eléctrica	546.200.00	-5.316.00	540.884.00	524.893.70	524.893.70	524.893.70	524.893.70	0.00	97.00	16,213.50	
Total Org.	210 Recursos Específicos de	547.122.00	0.00	541.806.00	525.869.22	525.869.22	525.869.22	525.869.22	0.00	95.96	24,218.27	
Total FTE	20 Recursos Específicos	547.122.00	0.00	541.806.00	525.869.22	525.869.22	525.869.22	525.869.22	0.00	95.96	24,218.27	
Total Cal.	ALUMBRADO PUBLICO C.	547.122.00	0.00	541.806.00	525.869.22	525.869.22	525.869.22	525.869.22	0.00	95.96	24,218.27	
Cal. Prg.	180 0 002	MANTENIMIENTO ALUMBRADO PUBLICO CHALLAPATA										
FTE	20	Recursos Específicos										
Org.	210	Recursos Específicos de los Gobiernos Autónomos Municipales e Indígena Originario Campesino										
3.9.7	ÚTILES Y MATERIALES ELÉCTRICOS	70.000.00	0.00	70.000.00	68.893.00	68.893.00	68.893.00	68.893.00	0.00	98.40	1,117.00	
Total Org.	210 Recursos Específicos de	70.000.00	0.00	70.000.00	68.893.00	68.893.00	68.893.00	68.893.00	0.00	98.40	1,117.00	
Total FTE	20 Recursos Específicos	70.000.00	0.00	70.000.00	68.893.00	68.893.00	68.893.00	68.893.00	0.00	98.40	1,117.00	
Total Cal.	MANTENIMIENTO	70.000.00	0.00	70.000.00	68.893.00	68.893.00	68.893.00	68.893.00	0.00	98.40	1,117.00	
Cal. Prg.	180 0 004	MEJORAMIENTO ILUMINACION PARQUE AVENIDAS Y PLAZAS CHALLAPATA										
FTE	20	Recursos Específicos										
Org.	210	Recursos Específicos de los Gobiernos Autónomos Municipales e Indígena Originario Campesino										
3.9.7	ÚTILES Y MATERIALES ELÉCTRICOS	50.000.00	0.00	50.000.00	49.881.00	49.881.00	49.881.00	49.881.00	0.00	99.76	119.00	
Total Org.	210 Recursos Específicos de	50.000.00	0.00	50.000.00	49.881.00	49.881.00	49.881.00	49.881.00	0.00	99.76	119.00	
Total FTE	20 Recursos Específicos	50.000.00	0.00	50.000.00	49.881.00	49.881.00	49.881.00	49.881.00	0.00	99.76	119.00	
Total Cal.	MEJORAMIENTO	50.000.00	0.00	50.000.00	49.881.00	49.881.00	49.881.00	49.881.00	0.00	99.76	119.00	
Cal. Prg.	180 0 009	AMPLIACION DE ALUMBRADO PUBLICO CHALLAPATA										
FTE	20	Recursos Específicos										
Org.	210	Recursos Específicos de los Gobiernos Autónomos Municipales e Indígena Originario Campesino										
3.9.7	ÚTILES Y MATERIALES ELÉCTRICOS	105.000.00	0.00	105.000.00	104.852.00	104.852.00	104.852.00	104.852.00	0.00	99.80	148.00	
Total Org.	210 Recursos Específicos de	105.000.00	0.00	105.000.00	104.852.00	104.852.00	104.852.00	104.852.00	0.00	99.80	148.00	
Total FTE	20 Recursos Específicos	105.000.00	0.00	105.000.00	104.852.00	104.852.00	104.852.00	104.852.00	0.00	99.80	148.00	
Total Cal.	AMPLIACION DE	105.000.00	0.00	105.000.00	104.852.00	104.852.00	104.852.00	104.852.00	0.00	99.80	148.00	
Cal. Prg.	180 0 010	MANTENIMIENTO DE ALUMBRADO PUBLICO CRUCE CULTA										
FTE	41	Transferencias T.G.N.										
Org.	113	Tezoro General de la Nación - Coparticipación Tributaria										
3.9.7	ÚTILES Y MATERIALES ELÉCTRICOS	10.000.00	-10.000.00	0.00	0.00	0.00	0.00	0.00	0.00	0.00	0.00	
Total Org.	113 Tezoro General de la	10.000.00	-10.000.00	0.00	0.00	0.00	0.00	0.00	0.00	0.00	0.00	
Total FTE	41 Transferencias T.G.N.	10.000.00	-10.000.00	0.00	0.00	0.00	0.00	0.00	0.00	0.00	0.00	
Total Cal.	MANTENIMIENTO DE	10.000.00	-10.000.00	0.00	0.00	0.00	0.00	0.00	0.00	0.00	0.00	
Cal. Prg.	170 0 025	MANTENIMIENTO PLAZA 16 DE JULIO CHALLAPATA										
FTE	41	Transferencias T.G.N.										
Org.	113	Tezoro General de la Nación - Coparticipación Tributaria										
2.4.3	Otros Datos por Concepto de Instalación, Mantenimiento y Reparación	250.000.00	0.00	250.000.00	217.247.31	217.247.31	217.247.31	217.247.31	0.00	86.90	32,752.69	
Total Org.	113 Tezoro General de la	250.000.00	0.00	250.000.00	217.247.31	217.247.31	217.247.31	217.247.31	0.00	86.90	32,752.69	
Total FTE	41 Transferencias T.G.N.	250.000.00	0.00	250.000.00	217.247.31	217.247.31	217.247.31	217.247.31	0.00	86.90	32,752.69	
Total Cal.	MANTENIMIENTO PLAZA	250.000.00	0.00	250.000.00	217.247.31	217.247.31	217.247.31	217.247.31	0.00	86.90	32,752.69	
Cal. Prg.	170 0 026	CONTRAPARTE VIVIENDA SOCIAL CALITATIVA CHALLAPATA										
FTE	41	Transferencias T.G.N.										
Org.	113	Tezoro General de la Nación - Coparticipación Tributaria										
2.5.9.0	Otros	200.000.00	-200.000.00	0.00	0.00	0.00	0.00	0.00	0.00	0.00	0.00	
Total Org.	113 Tezoro General de la	200.000.00	-200.000.00	0.00	0.00	0.00	0.00	0.00	0.00	0.00	0.00	
Total FTE	41 Transferencias T.G.N.	200.000.00	-200.000.00	0.00	0.00	0.00	0.00	0.00	0.00	0.00	0.00	
Total Cal.	CONTRAPARTE VIVIENDA	200.000.00	-200.000.00	0.00	0.00	0.00	0.00	0.00	0.00	0.00	0.00	
Cal. Prg.	170 0 027	MEJORAMIENTO AVENIDA GERMAN BUSCH CHALLAPATA										
FTE	20	Recursos Específicos										
Org.	210	Recursos Específicos de los Gobiernos Autónomos Municipales e Indígena Originario Campesino										
2.4.2	Mantenimiento y Reparación de Vías de Comunicación	0.00	120.549.20	120.549.20	0.00	0.00	0.00	0.00	0.00	0.00	120,549.20	
2.4.3	Otros Datos por Concepto de Instalación, Mantenimiento y Reparación	241.870.00	0.00	241.870.00	0.00	0.00	0.00	0.00	0.00	0.00	0.00	
3.4.5	Productos de Metales no Metálicos y Plásticos	0.00	121.420.80	121.420.80	121.420.80	121.420.80	121.420.80	121.420.80	0.00	100.0	0.00	
Total Org.	210 Recursos Específicos de	241.870.00	0.00	241.870.00	121.420.80	121.420.80	121.420.80	121.420.80	0.00	50.18	120,549.20	
Total FTE	20 Recursos Específicos	241.870.00	0.00	241.870.00	121.420.80	121.420.80	121.420.80	121.420.80	0.00	50.18	120,549.20	
FTE	41	Transferencias T.G.N.										
Org.	113	Tezoro General de la Nación - Coparticipación Tributaria										
2.4.2	Mantenimiento y Reparación de Vías de Comunicación	0.00	25.652.59	25.652.59	0.00	0.00	0.00	0.00	0.00	0.00	25,652.59	
2.4.3	Otros Datos por Concepto de Instalación, Mantenimiento y Reparación	33.000.00	-25.652.59	7.347.41	0.00	0.00	0.00	0.00	0.00	0.00	7,347.41	
2.5.8	Servicios Manuales	0.00	5.000.00	5.000.00	0.00	0.00	0.00	0.00	0.00	0.00	5,000.00	
3.4.5	Productos Metálicos	0.00	45.524.00	45.524.00	45.524.00	45.524.00	45.524.00	45.524.00	0.00	99.00	5,000.00	



ESTADO DE LA EJECUCION PRESUPUESTARIA DE GASTOS
POR CATEGORIA PROGRAMÁTICA FUENTE Y ORGANISMO FINANCIADOR

Documentos: APROBADOS (Restricción Entidad : 1404)
 Fecha: 01/01/2023
 Fecha: 31/12/2023

Objeto	Descripción Objeto Del Gasto	Presupuesto Inicial	Mod. Aprobados	Presup. Vig.	Preventivo	Compromiso	Devengado	Pagado	Saldo Por Pagar	Porcen	Saldo Deveng.
2.3.4	Otros Aquilones	18.000,00	2.723,76	20.723,76	20.723,76	20.723,76	20.723,76	20.723,76	0,00	100,0	0,00
2.5.9.00	Otros	4.890,00	-4.890,00	0,00	0,00	0,00	0,00	0,00	0,00	0,00	0,00
3.1.1.22	Ostias por Alimentación y Otros Similares	0,00	580,00	580,00	580,00	580,00	580,00	580,00	0,00	100,0	0,00
3.2.1	Papel	0,00	390,00	390,00	390,00	390,00	390,00	390,00	0,00	100,0	0,00
3.2.3	Prenda de Vestir	22.470,00	-21.411,00	1.059,00	1.059,00	1.059,00	1.059,00	1.059,00	0,00	100,0	0,00
3.3.4	Calzado	0,00	4.200,00	4.200,00	4.200,00	4.200,00	4.200,00	4.200,00	0,00	100,0	0,00
3.4.1.10	Combustibles, Lubricantes y Derivados para Consumo	7.596,00	3.197,24	10.793,24	10.793,24	10.793,24	10.793,24	10.793,24	0,00	100,0	0,00
3.4.2	Llaves y Neumáticos	0,00	1.020,00	1.020,00	1.020,00	1.020,00	1.020,00	1.020,00	0,00	100,0	0,00
3.4.3	Herramientas Menores	0,00	3.145,00	3.145,00	3.145,00	3.145,00	3.145,00	3.145,00	0,00	100,0	0,00
3.4.7	MATERIAL DE LIMPIEZA E HIGIENE	0,00	10.735,00	10.735,00	10.735,00	10.735,00	10.735,00	10.735,00	0,00	100,0	0,00
3.5.2	UTILES DE ESCRITORIO Y OFICINA	0,00	5.061,00	5.061,00	5.061,00	5.061,00	5.061,00	5.061,00	0,00	100,0	0,00
3.9.8	Otros Repuestos y Accesorios	0,00	18.210,00	18.210,00	18.210,00	18.210,00	18.210,00	18.210,00	0,00	100,0	0,00
4.3.7	Otros Maquinaria y Equipo	25.431,00	-25.431,00	0,00	0,00	0,00	0,00	0,00	0,00	0,00	0,00
Total Org.	113 Tesoro General de la	0,00	0,00	77.457,00	77.457,00	77.457,00	77.457,00	77.457,00	0,00	100,0	0,00
Total PTE	41 Transferencias T.G.N.	77.457,00	0,00	77.457,00	77.457,00	77.457,00	77.457,00	77.457,00	0,00	100,0	0,00
Total Cal.	PUNIFICAMIENTO	885.535,00	0,00	885.535,00	885.195,99	885.195,99	885.195,99	885.195,99	0,00	99,29	15.339,01
Cal. Pg.	140 0 802	PORTALECIMENTO SERVICIO DE ASEO URBANO (ADQUISICION DE CARRO BASURERO CHALLAPATA)									
PTE	20	Recursos Especificos									
Org.	210	Recursos Especificos de los Gobiernos Autonomos Municipales e Indigena Originario Campesino									
3.3.40	Equipo de Eneccion	0,00	125.844,55	125.844,55	0,00	0,00	0,00	0,00	0,00	0,00	125.844,55
Total Org.	210 Recursos Especificos de	0,00	125.844,55	125.844,55	0,00	0,00	0,00	0,00	0,00	0,00	125.844,55
Total PTE	20 Recursos Especificos	0,00	125.844,55	125.844,55	0,00	0,00	0,00	0,00	0,00	0,00	125.844,55
Org.	41	Transferencias T.G.N.									
Org.	113	Tesoro General de la Nacion - Coparticipacion Tributaria									
4.3.3.40	Equipo de Eneccion	0,00	385.190,43	385.190,43	0,00	0,00	0,00	0,00	0,00	0,00	385.190,43
Total Org.	113 Tesoro General de la	0,00	385.190,43	385.190,43	0,00	0,00	0,00	0,00	0,00	0,00	385.190,43
Org.	119	T.G.N. - Impuesto Directo a los Hidrocarburos									
4.3.3.40	Equipo de Eneccion	0,00	0,00	0,00	0,00	0,00	0,00	0,00	0,00	0,00	0,00
Total Org.	119 T.G.N. - Impuesto Directo	0,00	0,00	0,00	0,00	0,00	0,00	0,00	0,00	0,00	0,00
Total PTE	41 Transferencias T.G.N.	0,00	385.190,43	385.190,43	0,00	0,00	0,00	0,00	0,00	0,00	385.190,43
Total Cal.	PORTALECIMENTO	0,00	1.181.824,98	1.181.824,98	0,00	0,00	0,00	0,00	0,00	0,00	1.181.824,98
Cal. Pg.	150 0 802	CONTRAPARTE ELECTRIFICACION PROVINCIA AVAROA FASE B									
PTE	41	Transferencias T.G.N.									
Org.	113	Tesoro General de la Nacion - Coparticipacion Tributaria									
2.5.9.00	Otros	131.240,00	-131.240,00	0,00	0,00	0,00	0,00	0,00	0,00	0,00	0,00
Total Org.	113 Tesoro General de la	131.240,00	-131.240,00	0,00	0,00	0,00	0,00	0,00	0,00	0,00	0,00
Org.	119	T.G.N. - Impuesto Directo a los Hidrocarburos									
2.5.9.00	Otros	178.000,00	-178.000,00	0,00	0,00	0,00	0,00	0,00	0,00	0,00	0,00
Total Org.	119 T.G.N. - Impuesto Directo	178.000,00	-178.000,00	0,00	0,00	0,00	0,00	0,00	0,00	0,00	0,00
Total PTE	41 Transferencias T.G.N.	309.240,00	-309.240,00	0,00	0,00	0,00	0,00	0,00	0,00	0,00	0,00
Total Cal.	CONTRAPARTE	309.240,00	-309.240,00	0,00	0,00	0,00	0,00	0,00	0,00	0,00	0,00
Cal. Pg.	150 0 904	CONTRAPARTE AMPLIACION DE ELECTRIFICACION DISTRITO CHALLAPATA									
PTE	20	Recursos Especificos									
Org.	210	Recursos Especificos de los Gobiernos Autonomos Municipales e Indigena Originario Campesino									
3.9.7	UTILES Y MATERIALES ELECTRICOS	50.000,00	-50.000,00	0,00	0,00	0,00	0,00	0,00	0,00	0,00	0,00
Total Org.	210 Recursos Especificos de	50.000,00	-50.000,00	0,00	0,00	0,00	0,00	0,00	0,00	0,00	0,00
Total PTE	20 Recursos Especificos	50.000,00	-50.000,00	0,00	0,00	0,00	0,00	0,00	0,00	0,00	0,00
Total Cal.	CONTRAPARTE	50.000,00	-50.000,00	0,00	0,00	0,00	0,00	0,00	0,00	0,00	0,00
Cal. Pg.	150 0 505	EXTENSION DE RED ELECTRICA COMUNIDADES CAYACHATA Y HUACOTA MUNICIPIO DE CHALLAPATA									
PTE	20	Recursos Especificos									
Org.	210	Recursos Especificos de los Gobiernos Autonomos Municipales e Indigena Originario Campesino									
3.1.2	Productos Agricolas, Pecuarios y Forestales	0,00	25.000,00	25.000,00	25.000,00	25.000,00	25.000,00	25.000,00	0,00	100,0	0,00
3.9.7	UTILES Y MATERIALES ELECTRICOS	0,00	22.000,00	22.000,00	22.000,00	22.000,00	22.000,00	22.000,00	0,00	100,0	0,00
Total Org.	210 Recursos Especificos de	0,00	47.000,00	47.000,00	47.000,00	47.000,00	47.000,00	47.000,00	0,00	100,0	0,00
Total PTE	20 Recursos Especificos	0,00	47.000,00	47.000,00	47.000,00	47.000,00	47.000,00	47.000,00	0,00	100,0	0,00
Total Cal.	EXTENSION DE RED	0,00	47.000,00	47.000,00	47.000,00	47.000,00	47.000,00	47.000,00	0,00	100,0	0,00
Cal. Pg.	150 0 501	ALUMBRADO PUBLICO C.									
PTE	20	Recursos Especificos									
Org.	210	Recursos Especificos de los Gobiernos Autonomos Municipales e Indigena Originario Campesino									
1.2.1	Personal Eventual	46.850,00	-441,00	46.409,00	38.212,11	38.212,11	38.212,11	38.212,11	0,00	83,18	7.226,89
1.3.1.10	Regimen de Corto Plazo (Selici)	4.500,00	0,00	4.500,00	4.377,80	4.377,80	4.377,80	4.377,80	0,00	97,00	230,40
1.3.1.20	FORMA DE REGIMEN PROFESIONAL	785,00	5.306,00	6.091,00	6.093,64	6.093,64	6.093,64	6.093,64	0,00	99,99	0,36
1.3.1.31	Aporte Patronal Solidario 3%	1.382,00	151,00	1.533,00	1.532,18	1.532,18	1.532,18	1.532,18	0,00	99,95	0,54



ESTADO DE LA EJECUCION PRESUPUESTARIA DE GASTOS
POR CATEGORIA PROGRAMÁTICA FUENTE Y ORGANISMO FINANCIADOR

Documentos: APROBADOS (Restricción Entidad : 1404)
 Desde: Fecha: 01/01/2023
 Hasta: Fecha: 31/12/2023

Objeto	Descripción Objeto Del Gasto	Presupuesto Inicial	Mod. Aprobadas	Presup. Vig.	Preventivo	Compromiso	Devengado	Pagado	Saldo Por Pagar	Porcen	Saldo Deveng.
Público											
Total Org.	118 T.G.N. - Ingreso Directo	0.00	338,818.46	338,818.46	177,193.24	177,193.24	177,193.24	177,193.24	0.00	53.12	182,718.22
Total PTE	41 Transferencias T.G.N.	0.00	338,818.46	338,818.46	177,193.24	177,193.24	177,193.24	177,193.24	0.00	53.12	182,718.22
Total Cal.	CONST. SIST DE	0.00	338,818.46	338,818.46	177,193.24	177,193.24	177,193.24	177,193.24	0.00	53.12	182,718.22
Cat. Pg.	130 0 801	IMPLEMENTACION Y MANTENIMIENTO DE AREAS VERDES C.									
PTE	20	Recursos Específicos									
Org.	210	Recursos Específicos de los Gobiernos Autónomos Municipales e Indígena Originario Campesino									
1.2.1	Personal Eventual	156,872.00	-39,880.82	120,711.18	120,711.18	120,711.18	120,711.18	120,711.18	0.00	100.0	0.00
1.3.1.10	Régimen de Corte Plazo (Salud)	15,827.00	-1,828.23	13,828.77	13,828.77	13,828.77	13,828.77	13,828.77	0.00	100.0	0.00
1.3.1.20	PRIMA DE RIESGO PROFESIONAL: RÉGIMEN DE LARGO PLAZO	2,879.00	16,570.59	19,249.59	19,249.59	19,249.59	19,249.59	19,249.59	0.00	100.0	0.00
1.3.1.21	Aporte Patronal Solidario 3%	4,700.00	140.10	4,840.10	4,840.10	4,840.10	4,840.10	4,840.10	0.00	100.0	0.00
1.3.2	Aporte Patronal para Ventas	3,133.00	-366.27	2,766.73	2,766.73	2,766.73	2,766.73	2,766.73	0.00	100.0	0.00
2.1.2	Energía Eléctrica	0.00	907.40	907.40	907.40	907.40	907.40	907.40	0.00	100.0	0.00
2.1.3	Agua	0.00	1,088.00	1,088.00	1,088.00	1,088.00	1,088.00	1,088.00	0.00	100.0	0.00
2.1.4	TELEFONIA	0.00	0.00	0.00	0.00	0.00	0.00	0.00	0.00	0.00	0.00
2.5.8	Servicios de Imprenta, Fotocopiado y Fotográficos	0.00	0.00	0.00	0.00	0.00	0.00	0.00	0.00	0.00	0.00
2.5.9	Servicios Manuales	0.00	4,750.00	4,750.00	4,750.00	4,750.00	4,750.00	4,750.00	0.00	100.0	0.00
3.1.1.20	Gastos por Alimentación y Otros Similares	0.00	1,856.00	1,856.00	1,856.00	1,856.00	1,856.00	1,856.00	0.00	100.0	0.00
3.1.3	Productos Agrícolas, Pecuarios y Forestales	16,148.00	-11,848.00	4,500.00	4,500.00	4,500.00	4,500.00	4,500.00	0.00	100.0	0.00
3.3.3	Prendas de Vestir	0.00	3,100.00	3,100.00	3,100.00	3,100.00	3,100.00	3,100.00	0.00	100.0	0.00
3.3.4	Calzado	0.00	1,250.00	1,250.00	1,250.00	1,250.00	1,250.00	1,250.00	0.00	100.0	0.00
3.4.1.10	Combustibles, Lubricantes y Derivados para Consumo	1,801.00	879.00	1,880.00	1,880.00	1,880.00	1,880.00	1,880.00	0.00	100.0	0.00
3.4.2	Productos Químicos y Farmacéuticos	0.00	1,316.17	1,316.17	1,316.17	1,316.17	1,316.17	1,316.17	0.00	100.0	0.00
3.4.5	Productos de Minerías no Metálicas y Plásticos	0.00	59.50	59.50	59.50	59.50	59.50	59.50	0.00	100.0	0.00
3.4.6	Productos Metálicos	0.00	13,121.56	13,121.56	13,121.56	13,121.56	13,121.56	13,121.56	0.00	100.0	0.00
3.4.8	Herramientas Manuales	0.00	4,625.00	4,625.00	4,625.00	4,625.00	4,625.00	4,625.00	0.00	100.0	0.00
3.5.7	ÚTILES Y MATERIALES ELÉCTRICOS	0.00	150.00	150.00	150.00	150.00	150.00	150.00	0.00	100.0	0.00
Total Org.	210 Recursos Específicos de	260,800.00	-0.00	260,800.00	260,800.00	260,800.00	260,800.00	260,800.00	0.00	100.0	0.00
Total PTE	20 Recursos Específicos	260,800.00	-0.00	260,800.00	260,800.00	260,800.00	260,800.00	260,800.00	0.00	100.0	0.00
Total Cal.	IMPLEMENTACION Y	260,800.00	-0.00	260,800.00	260,800.00	260,800.00	260,800.00	260,800.00	0.00	100.0	0.00
Cat. Pg.	130 0 803	APOYO MEDIO AMBIENTE MUNICIPIO DE CHALLAPATA C.									
PTE	41	Transferencias T.G.N.									
Org.	113	Tesoro General de la Nación - Coparticipación Tributaria									
2.1.2	Energía Eléctrica	0.00	2,622.90	2,622.90	2,622.90	2,622.90	2,622.90	2,622.90	0.00	100.0	0.00
2.5.8	Servicios Manuales	0.00	16,905.00	16,905.00	16,905.00	16,905.00	16,905.00	16,905.00	0.00	100.0	0.00
2.6.7	SERVICIOS DE LABORATORIOS ESPECIALIZADOS	0.00	1,241.00	1,241.00	1,241.00	1,241.00	1,241.00	1,241.00	0.00	100.0	0.00
3.1.3	Productos Agrícolas, Pecuarios y Forestales	29,000.00	-16,328.90	8,671.10	8,671.08	8,671.08	8,671.08	8,671.08	0.00	73.27	2,701.10
3.4.1.10	Combustibles, Lubricantes y Derivados para Consumo	2,800.00	-1,800.00	3,800.00	1,970.01	1,970.01	1,970.01	1,970.01	0.00	51.94	1,629.99
3.4.2	Productos Químicos y Farmacéuticos	0.00	3,060.00	3,060.00	3,060.00	3,060.00	3,060.00	3,060.00	0.00	100.0	0.00
3.4.5	Productos de Minerías no Metálicas y Plásticos	0.00	0.00	0.00	0.00	0.00	0.00	0.00	0.00	0.00	0.00
3.4.6	Productos Metálicos	0.00	10,700.00	10,700.00	10,000.00	10,000.00	10,000.00	10,000.00	0.00	93.46	700.00
3.4.7	Minerías	0.00	6,000.00	6,000.00	6,000.00	6,000.00	6,000.00	6,000.00	0.00	100.0	0.00
3.4.8	Herramientas Manuales	7,000.00	-7,000.00	0.00	0.00	0.00	0.00	0.00	0.00	0.00	0.00
3.5.5	ÚTILES DE ESCRITORIO Y OFICINA	3,500.00	-3,500.00	0.00	0.00	0.00	0.00	0.00	0.00	0.00	0.00
4.3.1.20	Equipo de Computación	0.00	11,500.00	11,500.00	11,500.00	11,500.00	11,500.00	11,500.00	0.00	100.0	0.00
Total Org.	113 Tesoro General de la	41,500.00	26,890.00	67,590.00	62,268.91	62,268.91	62,268.91	62,268.91	0.00	92.25	5,221.09
Total PTE	41 Transferencias T.G.N.	41,500.00	26,890.00	67,590.00	62,268.91	62,268.91	62,268.91	62,268.91	0.00	92.25	5,221.09
Total Cal.	APOYO MEDIO AMBIENTE	41,500.00	26,890.00	67,590.00	62,268.91	62,268.91	62,268.91	62,268.91	0.00	92.25	5,221.09
Cat. Pg.	140 0 801	FUNCIONAMIENTO SERVICIO DE ASEO URBANO C.									
PTE	20	Recursos Específicos									
Org.	210	Recursos Específicos de los Gobiernos Autónomos Municipales e Indígena Originario Campesino									
1.2.1	Personal Eventual	612,218.00	-119,946.08	492,299.32	482,355.44	482,355.44	482,355.44	482,355.44	0.00	97.99	8,810.88
1.3.1.10	Régimen de Corte Plazo (Salud)	67,222.00	-2,227.00	58,995.00	55,028.89	55,028.89	55,028.89	55,028.89	0.00	93.26	1,966.11
1.3.1.20	PRIMA DE RIESGO PROFESIONAL: RÉGIMEN DE LARGO PLAZO	10,469.00	66,332.00	78,801.00	76,603.26	76,603.26	76,603.26	76,603.26	0.00	99.74	290.74
1.3.1.21	Aporte Patronal Solidario 3%	16,366.00	895.00	19,261.00	19,260.12	19,260.12	19,260.12	19,260.12	0.00	100.0	0.88
1.3.2	Aporte Patronal para Ventas	12,244.00	0.00	12,244.00	11,005.78	11,005.78	11,005.78	11,005.78	0.00	89.89	1,238.22
2.3.4	Otros Alquileres	0.00	3,309.24	3,309.24	3,309.24	3,309.24	3,309.24	3,309.24	0.00	100.0	0.00
2.4.1.20	MANTENIMIENTO Y REPARACION DE VEHICULOS, MAQUINARIA Y Servicios Manuales	11,499.00	8,287.00	19,786.00	19,798.00	19,798.00	19,798.00	19,798.00	0.00	100.0	0.00
2.5.8	Servicios Manuales	0.00	10,270.00	10,270.00	10,270.00	10,270.00	10,270.00	10,270.00	0.00	100.0	0.00
3.1.1.20	Gastos por Alimentación y Otros Similares	0.00	2,000.00	2,000.00	2,000.00	2,000.00	2,000.00	2,000.00	0.00	100.0	0.00
3.3.3	Prendas de Vestir	0.00	11,499.00	11,499.00	11,499.00	11,499.00	11,499.00	11,499.00	0.00	100.0	0.00
3.4.1.10	Combustibles, Lubricantes y Derivados para Consumo	82,882.00	-81,849.00	70,213.00	70,190.73	70,190.73	70,190.73	70,190.73	0.00	99.97	22.27
3.4.2	Productos Químicos y Farmacéuticos	0.00	310.00	310.00	310.00	310.00	310.00	310.00	0.00	100.0	0.00
3.4.3	Llaves y Neumáticos	0.00	12,980.00	12,980.00	12,980.00	12,980.00	12,980.00	12,980.00	0.00	100.0	0.00
3.4.6	Productos Metálicos	0.00	5,426.44	5,426.44	5,426.44	5,426.44	5,426.44	5,426.44	0.00	100.0	0.00
3.8.8	Otros Repuestos y Accesorios	0.00	22,732.00	22,732.00	22,732.00	22,732.00	22,732.00	22,732.00	0.00	100.0	0.00
Total Org.	210 Recursos Específicos de	818,078.00	-0.00	818,078.00	802,738.90	802,738.90	802,738.90	802,738.90	0.00	98.12	15,339.10
Total PTE	20 Recursos Específicos	818,078.00	-0.00	818,078.00	802,738.90	802,738.90	802,738.90	802,738.90	0.00	98.12	15,339.10
PTE	41	Transferencias T.G.N.									
Org.	113	Tesoro General de la Nación - Coparticipación Tributaria									



ESTADO DE LA EJECUCION PRESUPUESTARIA DE GASTOS
 POR CATEGORIA PROGRAMÁTICA FUENTE Y ORGANISMO FINANCIADOR

Documentos: APROBADOS (Restricción Entidad : 1404)
 Desde: Fecha: 01/01/2023
 Hasta: Fecha: 31/12/2023

Objeto	Descripción Objeto Del Gasto	Presupuesto Inicial	Mod. Aprobadas	Presup. Vig.	Preventivo	Compromiso	Devengado	Pagado	Saldo Por Pagar	Porcen	Saldo Deveng.
3.4.7	Materiales	0.00	8,712.00	8,712.00	8,712.00	8,712.00	8,712.00	8,712.00	0.00	100.0	0.00
Total Org.	113 T.G.N. - Impuesto Directo	78,536.00	0.00	78,536.00	78,449.00	78,449.00	78,449.00	78,449.00	0.00	99.99	87.00
Total PTE	41 Transferencias T.G.N.	89,999.00	0.00	89,999.00	89,912.00	89,912.00	89,912.00	89,912.00	0.00	99.90	87.00
Total Cal.	MEJORAMIENTO SISTEMA	89,999.00	0.00	89,999.00	89,912.00	89,912.00	89,912.00	89,912.00	0.00	99.90	87.00
Cat. Pg.	120 0 982	MEJORAMIENTO SISTEMA DE REGO COMUNIDAD MALLURI									
PTE	41	Transferencias T.G.N.									
Org.	113	Teoro General de la Nación - Coparticipación Tributaria									
3.4.3	Otros Gastos por Concepto de Instalación, Mantenimiento y Reparación	0.00	89,999.07	89,999.07	89,999.07	89,999.07	89,999.07	89,999.07	0.00	100.0	0.00
3.4.5	Productos de Metales no Metálicos y Plásticos	30,000.00	-30,000.00	0.00	0.00	0.00	0.00	0.00	0.00	0.00	0.00
3.4.8	Productos Metálicos	50,000.00	-50,000.07	0.00	0.00	0.00	0.00	0.00	0.00	0.00	0.00
Total Org.	113 Teoro General de la	80,000.00	0.00	80,000.00	80,000.07	80,000.07	80,000.07	80,000.07	0.00	100.0	0.00
Total PTE	41 Transferencias T.G.N.	80,000.00	0.00	80,000.00	80,000.07	80,000.07	80,000.07	80,000.07	0.00	100.0	0.00
Total Cal.	MEJORAMIENTO SISTEMA	80,000.00	0.00	80,000.00	80,000.07	80,000.07	80,000.07	80,000.07	0.00	100.0	0.00
Cat. Pg.	120 0 983	CONTRAPARTE MANTENIMIENTO PREVENTIVO DE VASO DE ALMACENAMIENTO REPRESA TACAGUA									
PTE	41	Transferencias T.G.N.									
Org.	113	Teoro General de la Nación - Coparticipación Tributaria									
3.4.1.18	Combustibles, Lubricantes y Derivados para Consumo	10,000.00	-10,000.00	0.00	0.00	0.01	0.01	0.01	0.01	0.01	0.01
Total Org.	113 Teoro General de la	10,000.00	-10,000.00	0.00	0.00	0.00	0.00	0.00	0.00	0.00	0.00
Total PTE	41 Transferencias T.G.N.	10,000.00	-10,000.00	0.00	0.00	0.00	0.00	0.00	0.00	0.00	0.00
Total Cal.	CONTRAPARTE	10,000.00	-10,000.00	0.00	0.00	0.00	0.00	0.00	0.00	0.00	0.00
Cat. Pg.	120 0 984	MEJORAMIENTO DEL SISTEMA DE REGO URMIR									
PTE	41	Transferencias T.G.N.									
Org.	113	Teoro General de la Nación - Coparticipación Tributaria									
3.4.2	Productos Químicos y Farmacéuticos	0.00	720.00	720.00	720.00	720.00	720.00	720.00	0.00	100.0	0.00
3.4.5	Productos de Metales no Metálicos y Plásticos	0.00	6,449.00	6,449.00	6,449.00	6,449.00	6,449.00	6,449.00	0.00	100.0	0.00
3.4.8	Productos Metálicos	0.00	17.00	17.00	17.00	17.00	17.00	17.00	0.00	100.0	0.00
3.4.7	Materiales	0.00	1,500.00	1,500.00	1,500.00	1,500.00	1,500.00	1,500.00	0.00	100.0	0.00
Total Org.	113 Teoro General de la	0.00	10,686.00	10,686.00	10,686.00	10,686.00	10,686.00	10,686.00	0.00	100.0	0.00
Total PTE	41 Transferencias T.G.N.	0.00	10,686.00	10,686.00	10,686.00	10,686.00	10,686.00	10,686.00	0.00	100.0	0.00
Total Cal.	MEJORAMIENTO DEL	0.00	10,686.00	10,686.00	10,686.00	10,686.00	10,686.00	10,686.00	0.00	100.0	0.00
Cat. Pg.	120 0 985	MEJORAMIENTO SISTEMA DE REGO COMUNIDAD RIO VERDE CHALLAPATA									
PTE	41	Transferencias T.G.N.									
Org.	113	T.G.N. - Impuesto Directo a los Hidrocarburos									
3.4.5	Productos de Metales no Metálicos y Plásticos	0.00	89,040.00	89,040.00	0.00	0.00	0.00	0.00	0.00	0.00	89,040.00
3.4.8	Productos Metálicos	0.00	960.00	960.00	0.00	0.00	0.00	0.00	0.00	0.00	960.00
Total Org.	113 T.G.N. - Impuesto Directo	0.00	90,000.00	90,000.00	0.00	0.00	0.00	0.00	0.00	0.00	90,000.00
Total PTE	41 Transferencias T.G.N.	0.00	90,000.00	90,000.00	0.00	0.00	0.00	0.00	0.00	0.00	90,000.00
Total Cal.	MEJORAMIENTO SISTEMA	0.00	90,000.00	90,000.00	0.00	0.00	0.00	0.00	0.00	0.00	90,000.00
Cat. Pg.	120 0 986	MANTENIMIENTO PREVENTIVO DE VASO DE ALMACENAMIENTO REPRESA TACAGUA									
PTE	41	Transferencias T.G.N.									
Org.	113	Teoro General de la Nación - Coparticipación Tributaria									
3.4.5	Productos de Metales no Metálicos y Plásticos	0.00	10,000.00	10,000.00	0.00	0.00	0.00	0.00	0.00	0.00	10,000.00
Total Org.	113 Teoro General de la	0.00	10,000.00	10,000.00	0.00	0.00	0.00	0.00	0.00	0.00	10,000.00
Total PTE	41 Transferencias T.G.N.	0.00	10,000.00	10,000.00	0.00	0.00	0.00	0.00	0.00	0.00	10,000.00
Total Cal.	MANTENIMIENTO	0.00	10,000.00	10,000.00	0.00	0.00	0.00	0.00	0.00	0.00	10,000.00
Cat. Pg.	120 0 987	CONTRAPARTE CONSTRUCCION SISTEMA DE REGO TECNIFICADO VILLA VENTILLA CULTA									
PTE	41	Transferencias T.G.N.									
Org.	113	Teoro General de la Nación - Coparticipación Tributaria									
2.3.3.0	Otros	0.00	111,916.00	111,916.00	0.00	0.00	0.00	0.00	0.00	0.00	111,916.00
Total Org.	113 Teoro General de la	0.00	111,916.00	111,916.00	0.00	0.00	0.00	0.00	0.00	0.00	111,916.00
Total PTE	41 Transferencias T.G.N.	0.00	111,916.00	111,916.00	0.00	0.00	0.00	0.00	0.00	0.00	111,916.00
Total Cal.	CONTRAPARTE	0.00	111,916.00	111,916.00	0.00	0.00	0.00	0.00	0.00	0.00	111,916.00
Cat. Pg.	120 0275344500000 000	CONST. SISTEMA DE REGO COTAÑA (CHALLAPATA)									
PTE	43	Transferencia de Crédito Externo									
Org.	441	Banco Interamericano de Desarrollo									
4.2.3.00	Supervisión de Construcciones y Mejoras de Bases de Datos - Público	10,723.00	-10,723.00	0.00	0.00	0.00	0.00	0.00	0.00	0.00	0.00
Total Org.	441 Banco Interamericano de	10,723.00	-10,723.00	0.00	0.00	0.00	0.00	0.00	0.00	0.00	0.00
Total PTE	43 Transferencias de Crédito	10,723.00	-10,723.00	0.00	0.00	0.00	0.00	0.00	0.00	0.00	0.00
Total Cal.	CONST. SISTEMA DE REGO	10,723.00	-10,723.00	0.00	0.00	0.00	0.00	0.00	0.00	0.00	0.00
Cat. Pg.	120 14640052000000 000	CONST. SIST DE MICROREGO A CANAL ABIERTO MUNICIPIO DE CHALLAPATA									
PTE	41	Transferencias T.G.N.									
Org.	113	T.G.N. - Impuesto Directo a los Hidrocarburos									
4.2.3.10	Construcciones y Mejoras de Bases de Datos - Público	0.00	325,296.46	325,296.46	163,885.24	163,885.24	163,885.24	163,885.24	0.00	50.38	161,411.22
4.2.3.20	Supervisión de Construcciones y Mejoras de Bases de Datos	0.00	14,522.00	14,522.00	12,215.00	12,215.00	12,215.00	12,215.00	0.00	91.00	1,307.00



**ESTADO DE LA EJECUCION PRESUPUESTARIA DE GASTOS
POR CATEGORIA PROGRAMÁTICA FUENTE Y ORGANISMO FINANCIADOR**

Documento: APROBADOS (Restricción Entidad : 1404)
Desde: Fecha: 01/01/2023
Hasta: Fecha: 31/12/2023

Objeto	Descripción Objeto Del Gasto	Presupuesto Inicial	Mod. Aprobados	Presup. Vig.	Preventivo	Compromiso	Devengado	Pagado	Saldo Por Pagar	Porcen	Saldo Deveng.
Total FTE	20 Recursos Específicos	0,00	698.631,42	698.631,42	409.548,89	409.548,89	409.548,89	409.548,89	0,00	58,82	289.082,53
Total Cat.	CONST. SISTEMA DE AGUA	0,00	698.631,42	698.631,42	409.548,89	409.548,89	409.548,89	409.548,89	0,00	58,82	289.082,53
Cat. Pg.	110 1404003100000 000	AMPL. RED DE ALCANTARILLADO SANITARIO ZONA SUD ESTE BARRIO AZANAGUE - ALTO CHALLAPATA									
FTE	20	Recursos Específicos									
Org.	210	Recursos Específicos de los Gobiernos Autónomos Municipales e Indígena Originario Campesino									
4.2.2.30	Otros Construcciones y Mejoras de Bienes Públicos de Control Privado	0,00	249.725,15	249.725,15	0,00	0,00	0,00	0,00	0,00	0,00	249.725,15
Total Org.	210 Recursos Específicos de	0,00	249.725,15	249.725,15	0,00	0,00	0,00	0,00	0,00	0,00	249.725,15
Total FTE	20 Recursos Específicos	0,00	249.725,15	249.725,15	0,00	0,00	0,00	0,00	0,00	0,00	249.725,15
Total Cat.	AMPL. RED DE	0,00	249.725,15	249.725,15	0,00	0,00	0,00	0,00	0,00	0,00	249.725,15
Cat. Pg.	110 1404003200000 000	AMPL. SISTEMA ALCANTARILLADO SANITARIO ZONA SUD BARRIOS PROGRESO Y PRIMAVERA (CHALLAPATA)									
FTE	20	Recursos Específicos									
Org.	210	Recursos Específicos de los Gobiernos Autónomos Municipales e Indígena Originario Campesino									
3.1.3	Productos Agrícolas, Pecuarios y Forestales	0,00	0,00	0,00	0,00	0,00	0,00	0,00	0,00	0,00	0,00
3.4.5	Productos de Minerías no Metálicas y Plásticos	0,00	0,00	0,00	0,00	0,00	0,00	0,00	0,00	0,00	0,00
4.2.2.30	Otros Construcciones y Mejoras de Bienes Públicos de Control Privado	0,00	382.378,28	382.378,28	341.502,92	341.502,92	341.502,92	341.502,92	0,00	94,24	20.875,36
Total Org.	210 Recursos Específicos de	0,00	382.378,28	382.378,28	341.502,92	341.502,92	341.502,92	341.502,92	0,00	94,24	20.875,36
Total FTE	20 Recursos Específicos	0,00	382.378,28	382.378,28	341.502,92	341.502,92	341.502,92	341.502,92	0,00	94,24	20.875,36
Total Cat.	AMPL. SISTEMA	0,00	382.378,28	382.378,28	341.502,92	341.502,92	341.502,92	341.502,92	0,00	94,24	20.875,36
Cat. Pg.	120 0 008	CONTRAPARTE DE SISTEMA DE RIEGO HUACHACALLA ANCACATO									
FTE	41	Transferencias T.G.N.									
Org.	113	Tesoro General de la Nación - Coparticipación Tributaria									
2.6.3.00	Otros	16.695,05	-16.695,05	0,00	0,00	0,00	0,00	0,00	0,00	0,00	0,00
Total Org.	113 Tesoro General de la	16.695,05	-16.695,05	0,00	0,00	0,00	0,00	0,00	0,00	0,00	0,00
Total FTE	41 Transferencias T.G.N.	16.695,05	-16.695,05	0,00	0,00	0,00	0,00	0,00	0,00	0,00	0,00
Total Cat.	CONTRAPARTE DE	16.695,05	-16.695,05	0,00	0,00	0,00	0,00	0,00	0,00	0,00	0,00
Cat. Pg.	120 0 007	MEJORAMIENTO CANALES DEL SISTEMA NACIONAL DE RIEGOS N° 2 TACAGUA ZONA SUD CHALLAPATA									
FTE	41	Transferencias T.G.N.									
Org.	119	T.G.N. - Impuesto Directo a los Hidrocarburos									
3.4.5	Productos de Minerías no Metálicas y Plásticos	25.000,00	-25.000,00	0,00	0,00	0,00	0,00	0,00	0,00	0,00	0,00
3.4.8	Productos Metálicos	25.000,00	-25.000,00	0,00	0,00	0,00	0,00	0,00	0,00	0,00	0,00
Total Org.	119 T.G.N. - Impuesto Directo	50.000,00	-50.000,00	0,00	0,00	0,00	0,00	0,00	0,00	0,00	0,00
Total FTE	41 Transferencias T.G.N.	50.000,00	-50.000,00	0,00	0,00	0,00	0,00	0,00	0,00	0,00	0,00
Total Cat.	MEJORAMIENTO CANALES	50.000,00	-50.000,00	0,00	0,00	0,00	0,00	0,00	0,00	0,00	0,00
Cat. Pg.	120 0 009	MEJORAMIENTO CANALES DEL SISTEMA NACIONAL DE RIEGOS N° 2 TACAGUA ZONA CENTRAL CHALLAPATA									
FTE	41	Transferencias T.G.N.									
Org.	119	T.G.N. - Impuesto Directo a los Hidrocarburos									
3.4.5	Productos de Minerías no Metálicas y Plásticos	25.000,00	-25.000,00	0,00	0,00	0,00	0,00	0,00	0,00	0,00	0,00
3.4.8	Productos Metálicos	25.000,00	-25.000,00	0,00	0,00	0,00	0,00	0,00	0,00	0,00	0,00
Total Org.	119 T.G.N. - Impuesto Directo	50.000,00	-50.000,00	0,00	0,00	0,00	0,00	0,00	0,00	0,00	0,00
Total FTE	41 Transferencias T.G.N.	50.000,00	-50.000,00	0,00	0,00	0,00	0,00	0,00	0,00	0,00	0,00
Total Cat.	MEJORAMIENTO CANALES	50.000,00	-50.000,00	0,00	0,00	0,00	0,00	0,00	0,00	0,00	0,00
Cat. Pg.	120 0 009	MEJORAMIENTO CANALES DEL SISTEMA NACIONAL DE RIEGOS N° 2 TACAGUA ZONA MORTE CHALLAPATA									
FTE	41	Transferencias T.G.N.									
Org.	119	T.G.N. - Impuesto Directo a los Hidrocarburos									
3.4.5	Productos de Minerías no Metálicas y Plásticos	30.000,00	-30.000,00	0,00	0,00	0,00	0,00	0,00	0,00	0,00	0,00
3.4.8	Productos Metálicos	30.000,00	-30.000,00	0,00	0,00	0,00	0,00	0,00	0,00	0,00	0,00
Total Org.	119 T.G.N. - Impuesto Directo	60.000,00	-60.000,00	0,00	0,00	0,00	0,00	0,00	0,00	0,00	0,00
Total FTE	41 Transferencias T.G.N.	60.000,00	-60.000,00	0,00	0,00	0,00	0,00	0,00	0,00	0,00	0,00
Total Cat.	MEJORAMIENTO CANALES	60.000,00	-60.000,00	0,00	0,00	0,00	0,00	0,00	0,00	0,00	0,00
Cat. Pg.	120 0 000	CONTRAPARTE AMPLIACION SISTEMA DE RIEGO COMUNIDAD RIO VERDE CHALLAPATA									
FTE	41	Transferencias T.G.N.									
Org.	119	T.G.N. - Impuesto Directo a los Hidrocarburos									
3.4.5	Productos de Minerías no Metálicas y Plásticos	20.000,00	-20.000,00	0,00	0,00	0,00	0,00	0,00	0,00	0,00	0,00
3.4.8	Productos Metálicos	70.000,00	-70.000,00	0,00	0,00	0,00	0,00	0,00	0,00	0,00	0,00
Total Org.	119 T.G.N. - Impuesto Directo	90.000,00	-90.000,00	0,00	0,00	0,00	0,00	0,00	0,00	0,00	0,00
Total FTE	41 Transferencias T.G.N.	90.000,00	-90.000,00	0,00	0,00	0,00	0,00	0,00	0,00	0,00	0,00
Total Cat.	CONTRAPARTE	90.000,00	-90.000,00	0,00	0,00	0,00	0,00	0,00	0,00	0,00	0,00
Cat. Pg.	120 0 001	MEJORAMIENTO SISTEMA DE RIEGO COMUNIDAD JANA CACH MOYA PESQUE PESQUE CHALLAPATA									
FTE	41	Transferencias T.G.N.									
Org.	113	Tesoro General de la Nación - Coparticipación Tributaria									
3.4.5	Productos de Minerías no Metálicas y Plásticos	10.483,00	0,00	10.483,00	10.483,00	10.483,00	10.483,00	10.483,00	0,00	100,0	0,00
Total Org.	113 Tesoro General de la	10.483,00	0,00	10.483,00	10.483,00	10.483,00	10.483,00	10.483,00	0,00	100,0	0,00
Org.	119	T.G.N. - Impuesto Directo a los Hidrocarburos									
3.4.5	Productos de Minerías no Metálicas y Plásticos	0,00	58.297,00	58.297,00	58.297,00	58.297,00	58.297,00	58.297,00	0,00	100,0	0,00
3.4.8	Productos Metálicos	79.536,00	-65.979,00	13.557,00	13.470,00	13.470,00	13.470,00	13.470,00	0,00	99,36	87,00



ESTADO DE LA EJECUCION PRESUPUESTARIA DE GASTOS
 POR CATEGORIA PROGRAMÁTICA FUENTE Y ORGANISMO FINANCIADOR

Documento: APROBADOS

(Restricción Entidad : 1404)

Desde: Fecha: 01/01/2023

Hasta: Fecha: 31/12/2023

Objeto	Descripción Objeto Del Gasto	Presupuesto Inicial	Mod. Aprobadas	Presup. Vig.	Preventivo	Compromiso	Devengado	Pagado	Saldo Por Pagar	Porcen	Saldo Deveng.
Total Org.	119 T.G.N. - Impuesto Directo	0,00	15.790,64	15.790,64	15.790,64	15.790,64	15.790,64	15.790,64	0,00	100,0	0,00
Total FTE	41 Transferencias T.G.N.	0,00	175.219,64	175.219,64	175.219,64	175.219,64	175.219,64	175.219,64	0,00	100,0	0,00
FTE	42										
Org.	220										
	Transferencias de Recursos Específicos										
	Regalías										
4.2.2.30	Otras Construcciones y Mejoras de Bienes Públicos de Dominio Privado	0,00	308.324,09	308.324,09	302.835,11	302.835,11	302.835,11	302.835,11	0,00	98,96	1.385,98
4.2.2.40	Supervisión de Construcciones y Mejoras de Bienes Públicos de Dominio Privado	0,00	17.656,26	17.656,26	17.656,26	17.656,26	17.656,26	17.656,26	0,00	100,0	0,00
4.6.3.10	Consultoría por Producto	0,00	10.444,92	10.444,92	8.618,26	8.618,26	8.618,26	8.618,26	0,00	95,90	6.625,66
Total Org.	220 Regalías	0,00	336.425,27	336.425,27	329.110,63	329.110,63	329.110,63	329.110,63	0,00	97,86	15.212,64
Total FTE	42 Transferencias de	0,00	336.425,27	336.425,27	329.110,63	329.110,63	329.110,63	329.110,63	0,00	97,86	15.212,64
FTE	43										
Org.	730										
	Transferencias de Crédito Externo										
	Banco Europeo de Inversiones										
4.2.2.30	Otras Construcciones y Mejoras de Bienes Públicos de Dominio Privado	2.435.207,00	247.087,00	2.183.140,00	2.156.051,55	2.156.051,55	2.156.051,55	2.156.051,55	0,00	98,76	27.085,45
4.2.2.40	Supervisión de Construcciones y Mejoras de Bienes Públicos de Dominio Privado	132.655,90	7.862,90	129.937,00	120.232,03	120.232,03	120.232,03	120.232,03	0,00	95,92	19.734,97
4.6.3.10	Consultoría por Producto	112.100,00	0,00	112.100,00	112.069,37	112.069,37	112.069,37	112.069,37	0,00	99,97	31,63
Total Org.	730 Banco Europeo de	2.679.962,90	-238.185,00	2.435.177,90	2.388.351,95	2.388.351,95	2.388.351,95	2.388.351,95	0,00	98,09	46.823,03
Total FTE	43 Transferencias de Crédito	2.679.962,90	-238.185,00	2.435.177,90	2.388.351,95	2.388.351,95	2.388.351,95	2.388.351,95	0,00	98,09	46.823,03
Total Cal.	CONGT. SGT. ALCANT.	2.679.962,90	334.459,91	2.968.821,91	2.912.784,32	2.912.784,32	2.912.784,32	2.912.784,32	0,00	98,09	57.037,69
Cat. Pg.	110 1404005000000 000										
FTE	41										
Org.	119										
	T.G.N. - Impuesto Directo a los Hidrocarburos										
4.2.2.30	Otras Construcciones y Mejoras de Bienes Públicos de Dominio Privado	0,00	55.597,73	55.597,73	55.597,73	55.597,73	55.597,73	55.597,73	0,00	100,0	0,00
Total Org.	119 T.G.N. - Impuesto Directo	0,00	55.597,73	55.597,73	55.597,73	55.597,73	55.597,73	55.597,73	0,00	100,0	0,00
Total FTE	41 Transferencias T.G.N.	0,00	55.597,73	55.597,73	55.597,73	55.597,73	55.597,73	55.597,73	0,00	100,0	0,00
Total Cal.	CONGT. SISTEMA DE AGUA	0,00	55.597,73	55.597,73	55.597,73	55.597,73	55.597,73	55.597,73	0,00	100,0	0,00
Cat. Pg.	110 1404005000000 000										
FTE	41										
Org.	113										
	Transferencias T.G.N.										
	Tezoro General de la Nación - Coparticipación Tributaria										
4.2.2.30	Otras Construcciones y Mejoras de Bienes Públicos de Dominio Privado	0,00	24.903,92	24.903,92	0,00	0,00	0,00	0,00	0,00	0,00	24.903,92
Total Org.	113 Tezoro General de la	0,00	24.903,92	24.903,92	0,00	0,00	0,00	0,00	0,00	0,00	24.903,92
Org.	119										
	T.G.N. - Impuesto Directo a los Hidrocarburos										
4.2.2.30	Otras Construcciones y Mejoras de Bienes Públicos de Dominio Privado	250.000,00	0,00	250.000,00	181.814,10	181.814,10	181.814,10	181.814,10	0,00	64,65	68.185,90
Total Org.	119 T.G.N. - Impuesto Directo	250.000,00	0,00	250.000,00	181.814,10	181.814,10	181.814,10	181.814,10	0,00	64,65	68.185,90
Total FTE	41 Transferencias T.G.N.	250.000,00	24.903,92	274.903,92	181.814,10	181.814,10	181.814,10	181.814,10	0,00	58,79	113.299,82
Total Cal.	AMPL. ALCANTARILLADO	250.000,00	24.903,92	274.903,92	181.814,10	181.814,10	181.814,10	181.814,10	0,00	58,79	113.299,82
Cat. Pg.	110 1404005100000 000										
FTE	41										
Org.	119										
	T.G.N. - Impuesto Directo a los Hidrocarburos										
4.2.2.30	Otras Construcciones y Mejoras de Bienes Públicos de Dominio Privado	71.541,00	0,00	71.541,00	71.348,43	71.348,43	71.348,43	71.348,43	0,00	99,73	191,57
Total Org.	119 T.G.N. - Impuesto Directo	71.541,00	0,00	71.541,00	71.348,43	71.348,43	71.348,43	71.348,43	0,00	99,73	191,57
Total FTE	41 Transferencias T.G.N.	71.541,00	0,00	71.541,00	71.348,43	71.348,43	71.348,43	71.348,43	0,00	99,73	191,57
Total Cal.	CONGT. SISTEMA DE AGUA	71.541,00	0,00	71.541,00	71.348,43	71.348,43	71.348,43	71.348,43	0,00	99,73	191,57
Cat. Pg.	110 1404005100000 000										
FTE	41										
Org.	119										
	T.G.N. - Impuesto Directo a los Hidrocarburos										
4.2.2.30	Otras Construcciones y Mejoras de Bienes Públicos de Dominio Privado	125.757,00	0,00	125.757,00	125.371,84	125.371,84	125.371,84	125.371,84	0,00	99,72	385,16
Total Org.	119 T.G.N. - Impuesto Directo	125.757,00	0,00	125.757,00	125.371,84	125.371,84	125.371,84	125.371,84	0,00	99,72	385,16
Total FTE	41 Transferencias T.G.N.	125.757,00	0,00	125.757,00	125.371,84	125.371,84	125.371,84	125.371,84	0,00	99,72	385,16
Total Cal.	CONGT. SISTEMA DE AGUA	125.757,00	0,00	125.757,00	125.371,84	125.371,84	125.371,84	125.371,84	0,00	99,72	385,16
Cat. Pg.	110 1404005100000 000										
FTE	41										
Org.	113										
	Transferencias T.G.N.										
	Tezoro General de la Nación - Coparticipación Tributaria										
4.2.2.30	Otras Construcciones y Mejoras de Bienes Públicos de Dominio Privado	0,00	80.799,70	80.799,70	80.799,70	80.799,70	80.799,70	80.799,70	0,00	100,0	0,00
Total Org.	113 Tezoro General de la	0,00	80.799,70	80.799,70	80.799,70	80.799,70	80.799,70	80.799,70	0,00	100,0	0,00
Org.	119										
	T.G.N. - Impuesto Directo a los Hidrocarburos										
4.2.2.30	Otras Construcciones y Mejoras de Bienes Públicos de Dominio Privado	0,00	89.875,37	89.875,37	89.875,37	89.875,37	89.875,37	89.875,37	0,00	100,0	0,00
Total Org.	119 T.G.N. - Impuesto Directo	0,00	89.875,37	89.875,37	89.875,37	89.875,37	89.875,37	89.875,37	0,00	100,0	0,00
Total FTE	41 Transferencias T.G.N.	0,00	160.675,07	160.675,07	160.675,07	160.675,07	160.675,07	160.675,07	0,00	100,0	0,00
Total Cal.	CONGT. SISTEMA DE AGUA	0,00	160.675,07	160.675,07	160.675,07	160.675,07	160.675,07	160.675,07	0,00	100,0	0,00
Cat. Pg.	110 1404005300000 000										
FTE	20										
Org.	209										
	Recursos Específicos										
	Recursos Específicos de los Gobiernos Autónomos Municipales e Indígena Originario Campesino										
4.2.2.30	Otras Construcciones y Mejoras de Bienes Públicos de Dominio Privado	0,00	488.631,42	488.631,42	488.548,89	488.548,89	488.548,89	488.548,89	0,00	98,92	289.952,53
Total Org.	210 Recursos Específicos de	0,00	488.631,42	488.631,42	488.548,89	488.548,89	488.548,89	488.548,89	0,00	98,92	289.952,53



ESTADO DE LA EJECUCION PRESUPUESTARIA DE GASTOS
POR CATEGORIA PROGRAMÁTICA FUENTE Y ORGANISMO FINANCIADOR

Documentos: APROBADOS (Restricción Entidad : 1404)
 Desde: Fecha: 01/01/2023
 Hasta: Fecha: 31/12/2023

Objeto	Descripción Objeto Del Gasto	Presupuesto Inicial	Mod. Aprobadas	Presup. Vig.	Preventivo	Compromiso	Devengado	Pagado	Saldo Por Pagar	Porcen	Saldo Deveng.
Total Org.	119 T.G.N. - Impuesto Directo	0,00	24.534,00	24.534,00	24.522,93	24.522,93	24.522,93	24.522,93	0,00	99,95	11,87
Total PTE	41 Transferencias T.G.N.	0,00	24.534,00	24.534,00	24.522,93	24.522,93	24.522,93	24.522,93	0,00	99,95	11,87
Total Cal.	MEJORAMIENTO SISTEMA	0,00	35.993,89	35.993,89	34.992,82	34.992,82	34.992,82	34.992,82	0,00	99,97	11,87
Cal. Pg.	110 0 063	IMPLEMENTACION ALCANTARILLADO SANITARIO ZONA BALLYVIAN CHALLAPATA									
PTE	20	Recursos Especificos									
Org.	216	Recursos Especificos de los Gobiernos Autonomos Municipales e Indigena Originario Campesino									
3.1.3	Productos Agrícolas, Pecuarias y Forestales	0,00	147,00	147,00	0,00	0,00	0,00	0,00	0,00	0,00	147,00
3.4.2	Productos Químicos y Farmacéuticos	0,00	60,00	60,00	0,00	0,00	0,00	0,00	0,00	0,00	60,00
3.4.5	Productos de Minerías no Metálicas y Plásticos	0,00	0,00	0,00	0,00	0,00	0,00	0,00	0,00	0,00	0,00
Total Org.	216 Recursos Especificos de	0,00	207,00	207,00	0,00	0,00	0,00	0,00	0,00	0,00	207,00
Total PTE	20 Recursos Especificos	0,00	207,00	207,00	0,00	0,00	0,00	0,00	0,00	0,00	207,00
PTE	41	Transferencias T.G.N.									
Org.	119	T.G.N. - Impuesto Directo a los Hidrocarburos									
2.4.3	Otros Gastos por Concepto de Instalación, Mantenimiento y Reparación	0,00	86.256,48	86.256,48	86.256,48	86.256,48	86.256,48	86.256,48	0,00	100,0	0,00
3.4.5	Productos de Minerías no Metálicas y Plásticos	0,00	8.059,52	8.059,52	0,00	0,00	0,00	0,00	0,00	0,00	8.059,52
Total Org.	119 T.G.N. - Impuesto Directo	0,00	94.316,00	94.316,00	86.256,48	86.256,48	86.256,48	86.256,48	0,00	90,50	8.059,52
Total PTE	41 Transferencias T.G.N.	0,00	94.316,00	94.316,00	86.256,48	86.256,48	86.256,48	86.256,48	0,00	90,50	8.059,52
Total Cal.	IMPLEMENTACION	0,00	94.523,00	94.523,00	86.256,48	86.256,48	86.256,48	86.256,48	0,00	90,50	8.059,52
Cal. Pg.	110 0 064	PERFORACION DE UN POZO PROFUNDO EN LA COMUNIDAD DE MELLURI MUNICIPIO DE CHALLAPATA									
PTE	41	Transferencias T.G.N.									
Org.	113	Tezoro General de la Nación - Coparticipación Tributaria									
2.6.9.00	Otros	0,00	0,00	0,00	0,00	0,00	0,00	0,00	0,00	0,00	0,00
Total Org.	113 Tezoro General de la	0,00	0,00	0,00	0,00	0,00	0,00	0,00	0,00	0,00	0,00
Total PTE	41 Transferencias T.G.N.	0,00	0,00	0,00	0,00	0,00	0,00	0,00	0,00	0,00	0,00
Total Cal.	PERFORACION DE UN	0,00	0,00	0,00	0,00	0,00	0,00	0,00	0,00	0,00	0,00
Cal. Pg.	110 0 065	PERFORACION DE UN POZO PROFUNDO EN LA COMUNIDAD DE YILACOLLO CHALLAPATA									
PTE	41	Transferencias T.G.N.									
Org.	113	Tezoro General de la Nación - Coparticipación Tributaria									
2.6.9.00	Otros	0,00	16.234,12	16.234,12	0,00	0,00	0,00	0,00	0,00	0,00	16.234,12
3.4.1.10	Combustibles, Lubricantes y Derivados para Consumo	0,00	3.898,00	3.898,00	3.898,00	3.898,00	3.898,00	3.898,00	0,00	100,0	0,00
3.4.2	Productos Químicos y Farmacéuticos	0,00	68,00	68,00	68,00	68,00	68,00	68,00	0,00	100,0	0,00
3.4.5	Productos de Minerías no Metálicas y Plásticos	0,00	10.014,00	10.014,00	10.014,00	10.014,00	10.014,00	10.014,00	0,00	100,0	0,00
3.4.7	Herramientas Manuales	0,00	1.540,00	1.540,00	1.540,00	1.540,00	1.540,00	1.540,00	0,00	100,0	0,00
3.4.8	Herramientas Motoras	0,00	1.897,00	1.897,00	1.897,00	1.897,00	1.897,00	1.897,00	0,00	100,0	0,00
3.9.7	ÚTILES Y MATERIALES ELECTRICOS	0,00	22,00	22,00	22,00	22,00	22,00	22,00	0,00	100,0	0,00
Total Org.	113 Tezoro General de la	0,00	33.473,12	33.473,12	17.238,00	17.238,00	17.238,00	17.238,00	0,00	51,50	16.234,12
Total PTE	41 Transferencias T.G.N.	0,00	33.473,12	33.473,12	17.238,00	17.238,00	17.238,00	17.238,00	0,00	51,50	16.234,12
Total Cal.	PERFORACION DE UN	0,00	33.473,12	33.473,12	17.238,00	17.238,00	17.238,00	17.238,00	0,00	51,50	16.234,12
Cal. Pg.	110 0 066	PERFORACION DE UN POZO PROFUNDO EN LA COMUNIDAD DE MELLURI MUNICIPIO DE CHALLAPATA									
PTE	41	Transferencias T.G.N.									
Org.	113	Tezoro General de la Nación - Coparticipación Tributaria									
2.6.9.00	Otros	0,00	8.613,18	8.613,18	0,00	0,00	0,00	0,00	0,00	0,00	8.613,18
3.4.1.10	Combustibles, Lubricantes y Derivados para Consumo	0,00	3.898,00	3.898,00	3.898,00	3.898,00	3.898,00	3.898,00	0,00	100,0	0,00
3.4.2	Productos Químicos y Farmacéuticos	0,00	68,00	68,00	68,00	68,00	68,00	68,00	0,00	100,0	0,00
3.4.5	Productos de Minerías no Metálicas y Plásticos	0,00	10.014,00	10.014,00	10.014,00	10.014,00	10.014,00	10.014,00	0,00	100,0	0,00
3.4.7	Herramientas Manuales	0,00	1.540,00	1.540,00	1.540,00	1.540,00	1.540,00	1.540,00	0,00	100,0	0,00
3.4.8	Herramientas Motoras	0,00	1.897,00	1.897,00	1.897,00	1.897,00	1.897,00	1.897,00	0,00	100,0	0,00
3.9.7	ÚTILES Y MATERIALES ELECTRICOS	0,00	22,00	22,00	22,00	22,00	22,00	22,00	0,00	100,0	0,00
Total Org.	113 Tezoro General de la	0,00	38.852,18	38.852,18	17.238,00	17.238,00	17.238,00	17.238,00	0,00	84,20	8.613,18
Total PTE	41 Transferencias T.G.N.	0,00	38.852,18	38.852,18	17.238,00	17.238,00	17.238,00	17.238,00	0,00	84,20	8.613,18
Total Cal.	PERFORACION DE UN	0,00	38.852,18	38.852,18	17.238,00	17.238,00	17.238,00	17.238,00	0,00	84,20	8.613,18
Cal. Pg.	110 0 067	ADQUISICION DE TANQUES DE AGUA DISTRITO INDIGENIA CUELA									
PTE	41	Transferencias T.G.N.									
Org.	113	Tezoro General de la Nación - Coparticipación Tributaria									
3.4.5	Productos de Minerías no Metálicas y Plásticos	0,00	50.000,00	50.000,00	48.980,00	48.980,00	48.980,00	48.980,00	0,00	99,96	20,00
Total Org.	113 Tezoro General de la	0,00	50.000,00	50.000,00	48.980,00	48.980,00	48.980,00	48.980,00	0,00	99,96	20,00
Total PTE	41 Transferencias T.G.N.	0,00	50.000,00	50.000,00	48.980,00	48.980,00	48.980,00	48.980,00	0,00	99,96	20,00
Total Cal.	ADQUISICION DE TANQUES	0,00	50.000,00	50.000,00	48.980,00	48.980,00	48.980,00	48.980,00	0,00	99,96	20,00
Cal. Pg.	110 02875345300000 000	CONST. DIST. ALCANT. SANIT. GAGACHACA (CHALLAPATA)									
PTE	41	Transferencias T.G.N.									
Org.	113	Tezoro General de la Nación - Coparticipación Tributaria									
4.2.2.30	Otros Construcciones y Mejoras de Bienes Públicos de Dominio Privado	0,00	15.790,64	15.429,00	15.429,00	15.429,00	15.429,00	15.429,00	0,00	100,0	0,00
Total Org.	113 Tezoro General de la	0,00	15.429,00	15.429,00	15.429,00	15.429,00	15.429,00	15.429,00	0,00	100,0	0,00
Org.	119	T.G.N. - Impuesto Directo a los Hidrocarburos									
4.2.2.30	Otros Construcciones y Mejoras de Bienes Públicos de Dominio Privado	0,00	15.790,64	15.790,64	15.790,64	15.790,64	15.790,64	15.790,64	0,00	100,0	0,00



ESTADO DE LA EJECUCION PRESUPUESTARIA DE GASTOS
POR CATEGORIA PROGRAMÁTICA FUENTE Y ORGANISMO FINANCIADOR

Documentos: APROBADOS (Restricción Entidad : 1404)
 Desde: Fecha: 01/01/2023
 Hasta: Fecha: 31/12/2023

Objeto	Descripción Objeto Del Gasto	Presupuesto Inicial	Mod. Aprobadas	Presup. Vig.	Preventivo	Compromiso	Devengado	Pagado	Saldo Por Pagar	Porcen	Saldo Deveng.
Forestales											
3.4.5	Productos de Minerías no Metálicas y Plásticos	0,00	36.663,00	36.663,00	36.663,00	36.663,00	36.663,00	36.663,00	0,00	100,0	0,00
3.4.8	Productos Metálicos	0,00	51.340,00	51.340,00	51.340,00	51.340,00	51.340,00	51.340,00	0,00	100,0	0,00
Total Org. 113 Tesoro General de la		00,00	0,00	88.003,00	88.003,00	88.003,00	88.003,00	88.003,00	0,00	100,0	0,00
Total FTE 41 Transferencias T.G.N.		00,00	0,00	88.003,00	88.003,00	88.003,00	88.003,00	88.003,00	0,00	100,0	0,00
Total Cal. ADQUISICION DE		00,00	0,00	88.003,00	88.003,00	88.003,00	88.003,00	88.003,00	0,00	100,0	0,00
ADQUISICION DE MATERIALES PARA CARPAS SOLARES EN EL DISTRITO CHALLAPATA (COMUNIDADES ROSARIO ANTACAGUA,											
Transferencias T.G.N.											
T.G.N. - Impuesto Directo a los Hidrocarburos											
3.1.3	Productos Agrícolas, Pastos y Forestales	0,00	0,00	0,00	0,00	0,00	0,00	0,00	0,00	0,00	0,00
3.4.5	Productos de Minerías no Metálicas y Plásticos	0,00	33.211,00	33.211,00	31.799,00	31.799,00	31.799,00	31.799,00	0,00	95,43	1.523,00
3.4.8	Productos Metálicos	0,00	56.699,00	56.699,00	56.699,00	56.699,00	56.699,00	56.699,00	0,00	100,0	0,00
Total Org. 119 T.G.N. - Impuesto Directo		0,00	90.000,00	90.000,00	88.477,00	88.477,00	88.477,00	88.477,00	0,00	98,31	1.523,00
Total FTE 41 Transferencias T.G.N.		0,00	90.000,00	90.000,00	88.477,00	88.477,00	88.477,00	88.477,00	0,00	98,31	1.523,00
Total Cal. ADQUISICION DE		0,00	90.000,00	90.000,00	88.477,00	88.477,00	88.477,00	88.477,00	0,00	98,31	1.523,00
ADQUISICION MAGUINARA PESADA G.M. CHALLAPATA											
Transferencias T.G.N.											
Tesoro General de la Nación - Coparticipación Tributaria											
4.3.3.30	MAQUINARIA Y EQUIPO DE TRANSPORTES	0,00	975.126,92	975.126,92	960.480,00	960.480,00	960.480,00	960.480,00	0,00	98,50	14.646,92
Total Org. 113 Tesoro General de la		0,00	975.126,92	975.126,92	960.480,00	960.480,00	960.480,00	960.480,00	0,00	98,50	14.646,92
Total FTE 41 Transferencias T.G.N.		0,00	975.126,92	975.126,92	960.480,00	960.480,00	960.480,00	960.480,00	0,00	98,50	14.646,92
Total Cal. ADQUISICION		0,00	975.126,92	975.126,92	960.480,00	960.480,00	960.480,00	960.480,00	0,00	98,50	14.646,92
EQUIP. MAGUINARA PESADA G.M. CHALLAPATA											
Transferencias T.G.N.											
T.G.N. - Impuesto Directo a los Hidrocarburos											
4.3.3.30	MAQUINARIA Y EQUIPO DE TRANSPORTES	0,00	1.500.000,00	1.500.000,00	1.500.000,00	1.500.000,00	1.500.000,00	1.500.000,00	0,00	100,0	0,00
Total Org. 119 T.G.N. - Impuesto Directo		0,00	1.500.000,00	1.500.000,00	1.500.000,00	1.500.000,00	1.500.000,00	1.500.000,00	0,00	100,0	0,00
Total FTE 41 Transferencias T.G.N.		0,00	1.500.000,00	1.500.000,00	1.500.000,00	1.500.000,00	1.500.000,00	1.500.000,00	0,00	100,0	0,00
Total Cal. EQUIP. MAGUINARA		0,00	1.500.000,00	1.500.000,00	1.500.000,00	1.500.000,00	1.500.000,00	1.500.000,00	0,00	100,0	0,00
CONTRAPARTE DE CONST. SIST. ALCANT. SANTI. GAGACHACA (CHALLAPATA)											
Transferencias T.G.N.											
Tesoro General de la Nación - Coparticipación Tributaria											
2.6.9.00	Otros	0,00	358.429,00	358.429,00	0,00	0,00	0,00	0,00	0,00	0,00	0,00
Total Org. 113 Tesoro General de la		0,00	358.429,00	358.429,00	0,00	0,00	0,00	0,00	0,00	0,00	0,00
Total FTE 41 Transferencias T.G.N.		0,00	358.429,00	358.429,00	0,00	0,00	0,00	0,00	0,00	0,00	0,00
Total Cal. CONTRAPARTE DE CONST.		0,00	358.429,00	358.429,00	0,00	0,00	0,00	0,00	0,00	0,00	0,00
MEJORAMIENTO SIS. AGUA POTABLE PEQUEÑUEGUE CHALLAPATA											
Transferencias T.G.N.											
T.G.N. - Impuesto Directo a los Hidrocarburos											
2.4.3	Otros Gastos por Concepto de Instalación, Mantenimiento y Reparación.	0,00	89.953,84	89.953,84	89.953,84	89.953,84	89.953,84	89.953,84	0,00	100,0	0,00
3.4.5	Productos de Minerías no Metálicas y Plásticos	0,00	46,16	46,16	0,00	0,00	0,00	0,00	0,00	0,00	46,16
Total Org. 119 T.G.N. - Impuesto Directo		0,00	90.000,00	90.000,00	89.953,84	89.953,84	89.953,84	89.953,84	0,00	99,95	46,16
Total FTE 41 Transferencias T.G.N.		0,00	90.000,00	90.000,00	89.953,84	89.953,84	89.953,84	89.953,84	0,00	99,95	46,16
Total Cal. MEJORAMIENTO SIS. AGUA		0,00	90.000,00	90.000,00	89.953,84	89.953,84	89.953,84	89.953,84	0,00	99,95	46,16
MANTENIMIENTO SISTEMA DE AGUA POTABLE Y ALCANTARELLADO CHALLAPATA											
Recursos Específicos											
Recursos Específicos de los Gobiernos Autónomos Municipales e Indígena Originario Campesino											
2.6.9.00	Otros	0,00	3.853,76	3.853,76	0,00	0,00	0,00	0,00	0,00	0,00	5.053,76
Total Org. 219 Recursos Específicos de		0,00	3.853,76	3.853,76	0,00	0,00	0,00	0,00	0,00	0,00	5.053,76
Total FTE 20 Recursos Específicos		0,00	3.853,76	3.853,76	0,00	0,00	0,00	0,00	0,00	0,00	5.053,76
Total Cal. MANTENIMIENTO SISTEMA		0,00	3.853,76	3.853,76	0,00	0,00	0,00	0,00	0,00	0,00	5.053,76
MEJORAMIENTO SISTEMA DE AGUA POTABLE BARRIO ALTO COLORADO CHALLAPATA											
Recursos Específicos											
Recursos Específicos de los Gobiernos Autónomos Municipales e Indígena Originario Campesino											
2.4.3	Otros Gastos por Concepto de Instalación, Mantenimiento y Reparación.	0,00	16.499,89	16.499,89	16.499,89	16.499,89	16.499,89	16.499,89	0,00	100,0	0,00
Total Org. 219 Recursos Específicos de		0,00	16.499,89	16.499,89	16.499,89	16.499,89	16.499,89	16.499,89	0,00	100,0	0,00
Total FTE 20 Recursos Específicos		0,00	16.499,89	16.499,89	16.499,89	16.499,89	16.499,89	16.499,89	0,00	100,0	0,00
Transferencias T.G.N.											
T.G.N. - Impuesto Directo a los Hidrocarburos											
2.4.3	Otros Gastos por Concepto de Instalación, Mantenimiento y Reparación.	0,00	24.524,00	24.524,00	24.522,93	24.522,93	24.522,93	24.522,93	0,00	99,95	11,07



ESTADO DE LA EJECUCION PRESUPUESTARIA DE GASTOS
POR CATEGORIA PROGRAMÁTICA FUENTE Y ORGANISMO FINANCIADOR

Documento: APROBADOS (Restricción Entidad : 1404)
 Desde: Fecha: 01/01/2023
 Hasta: Fecha: 31/12/2023

Objeto	Descripción Objeto Del Gasto	Presupuesto Inicial	Mod. Aprobadas	Presup. Vig.	Preventivo	Compromiso	Devengado	Pagado	Saldo Por Pagar	Porcen	Saldo Deveng.
3.9.1	MATERIAL DE LIMPIEZA E HIGIENE	1.620,00	-1.254,83	365,17	365,17	365,17	365,17	365,17	0,00	100,0	0,00
3.9.5	UTILES DE ESCRITORIO Y OFICINA	0,00	254,50	254,50	254,50	254,50	254,50	254,50	0,00	100,0	0,00
3.9.8	Otros Repuestos y Accesorios	0,00	10.625,72	10.625,72	17.961,49	17.961,49	17.961,49	17.961,49	0,00	91,52	1.894,23
Total Org.	113 Tesoro General de la	86.120,00	83.039,68	178.159,68	132.929,48	132.929,48	132.929,48	132.929,48	0,00	74,20	46.230,20
Org.	113	T.G.N. - Impuesto Directo a los Hidrocarburos									
1.2.1	Personal Eventual	46.060,00	-12.203,23	33.856,77	33.295,92	33.295,92	33.295,92	33.295,92	0,00	95,29	560,85
1.3.1.13	Regimen de Corto Plazo (Salud)	4.800,00	0,00	4.800,00	3.814,40	3.814,40	3.814,40	3.814,40	0,00	82,78	985,60
1.3.1.20	PRIMA DE RIESGO PROFESIONAL	790,00	0,00	790,00	5.309,63	5.309,63	5.309,63	5.309,63	0,00	91,74	478,37
1.3.1.21	RESIMEN DE LARGO PLAZO										
1.3.1.31	Aporte Patronal Solidario 2%	1.362,00	0,00	1.362,00	1.325,04	1.325,04	1.325,04	1.325,04	0,00	96,00	40,96
1.3.2	Aporte Patronal para Vivienda	602,00	0,00	602,00	762,88	762,88	762,88	762,88	0,00	82,74	159,12
2.5.8	Servicios de Imprenta, Fotocopiado y Poligraficos	0,00	3.750,00	3.750,00	3.750,00	3.750,00	3.750,00	3.750,00	0,00	100,0	0,00
3.1.1.20	Otros por Alimentación y Otros Similares	0,00	2.000,00	2.000,00	2.000,00	2.000,00	2.000,00	2.000,00	0,00	100,0	0,00
3.1.3	Productos Agrícolas, Pecuarios y Forestales	12.643,00	-1.743,00	10.900,00	10.900,00	10.900,00	10.900,00	10.900,00	0,00	100,0	0,00
3.4.1.10	Combustibles, Lubricantes y Derivados para Corrosión	8.077,00	2.019,40	6.057,60	6.096,40	6.096,40	6.096,40	6.096,40	0,00	100,0	0,00
3.4.2	Productos Químicos y Farmacéuticos	0,00	1.549,00	1.549,00	1.549,00	1.549,00	1.549,00	1.549,00	0,00	100,0	0,00
3.4.4	Productos Metálicos	0,00	6.155,50	6.155,50	6.155,50	6.155,50	6.155,50	6.155,50	0,00	100,0	0,00
3.9.1	MATERIAL DE LIMPIEZA E HIGIENE	0,00	335,83	335,83	335,83	335,83	335,83	335,83	0,00	100,0	0,00
3.9.5	UTILES DE ESCRITORIO Y OFICINA	10.500,00	-10.500,00	0,00	0,00	0,00	0,00	0,00	0,00	0,00	0,00
3.9.8	Otros Repuestos y Accesorios	0,00	3.636,50	3.636,50	3.636,50	3.636,50	3.636,50	3.636,50	0,00	100,0	0,00
Total Org.	113 T.G.N. - Impuesto Directo	83.000,00	0,00	83.000,00	80.841,10	80.841,10	80.841,10	80.841,10	0,00	97,52	2.958,90
Total PTE	41 Transferencias T.G.N.	189.120,00	83.039,68	262.159,68	213.870,58	213.870,58	213.870,58	213.870,58	0,00	81,59	48.289,10
Total Cat.	PORTALECUMENTO AL	189.120,00	83.039,68	262.159,68	213.870,58	213.870,58	213.870,58	213.870,58	0,00	81,59	48.289,10
Cat. Prg.	180 0 803	PROMOCION DE PERA DISTRITO HUANCANE									
PTE	41	Transferencias T.G.N.									
Org.	113	Tesoro General de la Nación - Coparticipación Tributaria									
3.1.2	Alimentos para Animales	0,00	11.000,00	11.000,00	11.000,00	11.000,00	11.000,00	11.000,00	0,00	100,0	0,00
3.1.3	Productos Agrícolas, Pecuarios y Forestales	11.000,00	-11.000,00	0,00	0,00	0,00	0,00	0,00	0,00	0,00	0,00
Total Org.	113 Tesoro General de la	11.000,00	0,00	11.000,00	11.000,00	11.000,00	11.000,00	11.000,00	0,00	100,0	0,00
Total PTE	41 Transferencias T.G.N.	11.000,00	0,00	11.000,00	11.000,00	11.000,00	11.000,00	11.000,00	0,00	100,0	0,00
Total Cat.	PROMOCION DE PERA	11.000,00	0,00	11.000,00	11.000,00	11.000,00	11.000,00	11.000,00	0,00	100,0	0,00
Cat. Prg.	180 0 805	INSEMINACION ARTIFICIAL C.									
PTE	20	Recursos Especificos									
Org.	210	Recursos Especificos de los Gobiernos Autonomos Municipales e Indigena Originario Campesino									
2.4.1.20	MANTEENIMIENTO Y REPARACION DE VEHICULOS, MAQUINARIA Y	10.000,00	-10.000,00	0,00	0,00	0,00	0,00	0,00	0,00	0,00	0,00
3.1.3	Productos Agrícolas, Pecuarios y Forestales	42.000,00	2.050,00	42.050,00	42.050,00	42.050,00	42.050,00	42.050,00	0,00	100,0	0,00
3.3.3	Promed de Vestir	8.994,00	-7.824,00	470,00	470,00	470,00	470,00	470,00	0,00	100,0	0,00
3.3.4	Calzado	0,00	815,00	815,00	815,00	815,00	815,00	815,00	0,00	100,0	0,00
3.4.2	Productos Químicos y Farmacéuticos	11.700,00	-4.891,33	16.591,33	16.597,93	16.597,93	16.597,93	16.597,93	0,00	100,0	0,00
3.9.5	UTILES DE ESCRITORIO Y OFICINA	0,00	15.822,90	15.822,90	15.822,90	15.822,90	15.822,90	15.822,90	0,00	100,0	0,00
3.9.7	UTILES Y MATERIALES ELECTRICOS	0,00	0,00	0,00	0,00	0,00	0,00	0,00	0,00	0,00	0,00
4.2.4	Equipo Médico y de Laboratorio	0,00	8.000,00	8.000,00	8.000,00	8.000,00	8.000,00	8.000,00	0,00	100,0	0,00
Total Org.	210 Recursos Especificos de	70.000,00	15.155,83	85.155,83	85.155,83	85.155,83	85.155,83	85.155,83	0,00	100,0	0,00
Total PTE	20 Recursos Especificos	70.000,00	15.155,83	85.155,83	85.155,83	85.155,83	85.155,83	85.155,83	0,00	100,0	0,00
PTE	41	Transferencias T.G.N.									
Org.	113	Tesoro General de la Nación - Coparticipación Tributaria									
1.2.1	Personal Eventual	46.060,00	-8.303,88	37.756,12	37.776,34	37.776,34	37.776,34	37.776,34	0,00	100,0	0,00
1.3.1.13	Regimen de Corto Plazo (Salud)	4.800,00	0,00	4.800,00	4.598,80	4.598,80	4.598,80	4.598,80	0,00	100,0	0,00
1.3.1.20	PRIMA DE RIESGO PROFESIONAL	790,00	5.555,05	6.345,05	6.343,05	6.343,05	6.343,05	6.343,05	0,00	100,0	0,00
1.3.1.31	Aporte Patronal Solidario 2%	1.362,00	212,88	1.574,88	1.594,00	1.594,00	1.594,00	1.594,00	0,00	100,0	0,00
1.3.2	Aporte Patronal para Vivienda	602,00	-10,94	591,06	611,36	611,36	611,36	611,36	0,00	100,0	0,00
3.1.3	Productos Agrícolas, Pecuarios y Forestales	3.840,00	-3.840,00	0,00	0,00	0,00	0,00	0,00	0,00	0,00	0,00
3.3.3	Promed de Vestir	2.798,00	-2.798,00	0,00	0,00	0,00	0,00	0,00	0,00	0,00	0,00
3.4.2	Productos Químicos y Farmacéuticos	0,00	7.142,57	7.142,57	7.125,07	7.125,07	7.125,07	7.125,07	0,00	99,74	18,93
Total Org.	113 Tesoro General de la	60.326,00	0,00	60.326,00	66.307,58	66.307,58	66.307,58	66.307,58	0,00	99,97	18,98
Total PTE	41 Transferencias T.G.N.	60.326,00	0,00	60.326,00	66.307,58	66.307,58	66.307,58	66.307,58	0,00	99,97	18,98
Total Cat.	INSEMINACION ARTIFICIAL	130.326,00	15.155,83	145.481,83	145.483,33	145.483,33	145.483,33	145.483,33	0,00	99,99	18,98
Cat. Prg.	180 0 806	APOYO FUNCIONAMIENTO ZONOSIS C.									
PTE	20	Recursos Especificos									
Org.	210	Recursos Especificos de los Gobiernos Autonomos Municipales e Indigena Originario Campesino									
2.5.8	Servicios de Imprenta, Fotocopiado y Poligraficos	0,00	100,00	100,00	100,00	100,00	100,00	100,00	0,00	100,0	0,00
3.3.1	RELUCIOS, TELAS, FIBRAS Y ALICORN	0,00	1.350,00	1.350,00	1.350,00	1.350,00	1.350,00	1.350,00	0,00	100,0	0,00
3.4.2	Productos Químicos y Farmacéuticos	40.000,00	-2.000,00	37.910,00	37.910,00	37.910,00	37.910,00	37.910,00	0,00	100,0	0,00
3.4.5	Productos de Metales no Metálicos y Similares	0,00	140,00	140,00	140,00	140,00	140,00	140,00	0,00	100,0	0,00
3.9.5	UTILES DE ESCRITORIO Y OFICINA	0,00	500,00	500,00	500,00	500,00	500,00	500,00	0,00	100,0	0,00
Total Org.	210 Recursos Especificos de	40.000,00	0,00	40.000,00	40.000,00	40.000,00	40.000,00	40.000,00	0,00	100,0	0,00
Total PTE	20 Recursos Especificos	40.000,00	0,00	40.000,00	40.000,00	40.000,00	40.000,00	40.000,00	0,00	100,0	0,00
PTE	41	Transferencias T.G.N.									
Org.	113	Tesoro General de la Nación - Coparticipación Tributaria									
3.1.1.20	Otros por Alimentación y Otros Similares	0,00	800,00	800,00	800,00	800,00	800,00	800,00	0,00	100,0	0,00



ESTADO DE LA EJECUCION PRESUPUESTARIA DE GASTOS
POR CATEGORIA PROGRAMÁTICA FUENTE Y ORGANISMO FINANCIADOR

Documento: APROBADOS (Restricción Entidad : 1404)
 Desde: Fecha: 01/01/2023
 Hasta: Fecha: 31/12/2023

Objeto	Descripción Objeto Del Gasto	Presupuesto Inicial	Mod. Aprobadas	Presup. Vig.	Preventivo	Compromiso	Devengado	Pagado	Saldo Por Pagar	Porcen	Saldo Deveng.	
Total Org.	119 T.G.N. - Impuesto Directo	0,00	0,00	0,00	0,00	0,00	0,00	0,00	0,00	0,00	0,00	
Total FTE	41 Transferencias T.G.N.	0,00	0,00	0,00	0,00	0,00	0,00	0,00	0,00	0,00	0,00	
Total Cal.	PROVISIONES Y GASTOS	0,00	0,00	0,00	0,00	0,00	0,00	0,00	0,00	0,00	0,00	
Cal. Prg.	097 0 000	TRANSFERENCIA DE RECURSOS FDI										
FTE	41	Transferencia T.G.N.										
Org.	119	T.G.N. - Impuesto Directo a los Hidrocarburos										
2.2.1	Provisiones para Gastos de Capital	0,00	0,00	0,00	0,00	0,00	0,00	0,00	0,00	0,00	0,00	
Total Org.	119 T.G.N. - Impuesto Directo	0,00	0,00	0,00	0,00	0,00	0,00	0,00	0,00	0,00	0,00	
Total FTE	41 Transferencias T.G.N.	0,00	0,00	0,00	0,00	0,00	0,00	0,00	0,00	0,00	0,00	
Total Cal.	TRANSFERENCIA DE	0,00	0,00	0,00	0,00	0,00	0,00	0,00	0,00	0,00	0,00	
Cal. Prg.	097 0 100	PROVISIÓN PARA PROGRAMAS Y PROYECTOS DE DESARROLLO										
FTE	28	Recursos Específicos										
Org.	220	Regalías										
2.2.1	Provisiones para Gastos de Capital	0,00	0,00	0,00	0,00	0,00	0,00	0,00	0,00	0,00	0,00	
Total Org.	220 Regalías	0,00	0,00	0,00	0,00	0,00	0,00	0,00	0,00	0,00	0,00	
Total FTE	28 Recursos Específicos	0,00	0,00	0,00	0,00	0,00	0,00	0,00	0,00	0,00	0,00	
FTE	41	Transferencias T.G.N.										
Org.	113	Tesoro General de la Nación - Coparticipación Tributaria										
2.2.1	Provisiones para Gastos de Capital	0,00	230.503,33	230.503,33	0,00	0,00	0,00	0,00	0,00	0,00	230.503,33	
Total Org.	113 Tesoro General de la	0,00	230.503,33	230.503,33	0,00	0,00	0,00	0,00	0,00	0,00	230.503,33	
Total FTE	41 Transferencias T.G.N.	0,00	230.503,33	230.503,33	0,00	0,00	0,00	0,00	0,00	0,00	230.503,33	
Total Cal.	PROVISIÓN PARA	0,00	230.503,33	230.503,33	0,00	0,00	0,00	0,00	0,00	0,00	230.503,33	
Cal. Prg.	090 0 203	CONST. DE POZOS SOMEROS CON SEREDEROS PARA GANADO BOVINO EN TRES DIST. DEL MUNICIPIO DE CHALLAPATA - FDI										
FTE	41	Transferencia T.G.N.										
Org.	113	Tesoro General de la Nación - Coparticipación Tributaria										
2.2.22	En Especie	0,00	31.724,24	31.724,24	27.550,20	27.550,20	27.550,20	27.550,20	0,00	86,54	4.174,04	
Total Org.	113 Tesoro General de la	0,00	31.724,24	31.724,24	27.550,20	27.550,20	27.550,20	27.550,20	0,00	86,54	4.174,04	
Org.	119	T.G.N. - Impuesto Directo a los Hidrocarburos										
2.2.22	En Especie	0,00	165.282,94	165.282,94	116.356,74	116.356,74	116.356,74	116.356,74	0,00	70,40	48.926,22	
Total Org.	119 T.G.N. - Impuesto Directo	0,00	165.282,94	165.282,94	116.356,74	116.356,74	116.356,74	116.356,74	0,00	70,40	48.926,22	
Total FTE	41 Transferencias T.G.N.	0,00	197.007,20	197.007,20	143.906,94	143.906,94	143.906,94	143.906,94	0,00	73,05	53.100,26	
Total Cal.	CONST. DE POZOS	0,00	197.007,20	197.007,20	143.906,94	143.906,94	143.906,94	143.906,94	0,00	73,05	53.100,26	
Cal. Prg.	090 0 203	MEJORAMIENTO DE LA PRODUCCION DE GANADO BOVINO EN EL MUN. CHALLAPATA										
FTE	41	Transferencia T.G.N.										
Org.	113	Tesoro General de la Nación - Coparticipación Tributaria										
2.2.22	En Especie	0,00	18.000,00	18.000,00	18.000,00	18.000,00	18.000,00	18.000,00	0,00	100,0	0,00	
Total Org.	113 Tesoro General de la	0,00	18.000,00	18.000,00	18.000,00	18.000,00	18.000,00	18.000,00	0,00	100,0	0,00	
Org.	119	T.G.N. - Impuesto Directo a los Hidrocarburos										
2.2.22	En Especie	0,00	10.138,08	10.138,08	1.821,85	1.821,85	1.821,85	1.821,85	0,00	18,00	8.316,23	
Total Org.	119 T.G.N. - Impuesto Directo	0,00	18.138,08	18.138,08	1.821,85	1.821,85	1.821,85	1.821,85	0,00	18,00	8.316,23	
Total FTE	41 Transferencias T.G.N.	0,00	26.138,08	26.138,08	19.821,85	19.821,85	19.821,85	19.821,85	0,00	88,73	8.316,23	
Total Cal.	MEJORAMIENTO DE LA	0,00	26.138,08	26.138,08	19.821,85	19.821,85	19.821,85	19.821,85	0,00	88,73	8.316,23	
Cal. Prg.	100 TPP14040000001 000	CONST. DE VIGÑAS EN 5 DISTRITOS INDIGENAS DEL MUNICIPIO DE CHALLAPATA										
FTE	41	Transferencias T.G.N.										
Org.	113	Tesoro General de la Nación - Coparticipación Tributaria										
2.2.22	En Especie	0,00	148.896,00	148.896,00	83.814,18	83.814,18	83.814,18	83.814,18	0,00	42,72	65.081,84	
Total Org.	113 Tesoro General de la	0,00	148.896,00	148.896,00	83.814,18	83.814,18	83.814,18	83.814,18	0,00	42,72	65.081,84	
Org.	119	T.G.N. - Impuesto Directo a los Hidrocarburos										
2.2.22	En Especie	0,00	206.591,00	206.591,00	106.525,90	106.525,90	106.525,90	106.525,90	0,00	51,57	100.065,10	
Total Org.	119 T.G.N. - Impuesto Directo	0,00	206.591,00	206.591,00	106.525,90	106.525,90	106.525,90	106.525,90	0,00	51,57	100.065,10	
Total FTE	41 Transferencias T.G.N.	0,00	355.477,00	355.477,00	170.140,08	170.140,08	170.140,08	170.140,08	0,00	47,86	165.336,94	
Total Cal.	CONST. DE VIGÑAS EN 5	0,00	355.477,00	355.477,00	170.140,08	170.140,08	170.140,08	170.140,08	0,00	47,86	165.336,94	
Cal. Prg.	100 0 801	FORTALECIMIENTO DEL DESARROLLO PRODUCTIVO AGROPECUARIO C.										
FTE	41	Transferencia T.G.N.										
Org.	113	Tesoro General de la Nación - Coparticipación Tributaria										
1.2.1	Personal Operativo	0,00	3.251,94	3.251,94	3.251,94	3.251,94	3.251,94	3.251,94	0,00	100,0	0,00	
1.3.1.10	Régimen de Corto Plazo (Salud)	0,00	354,00	354,00	354,00	354,00	354,00	354,00	0,00	100,0	0,00	
1.3.1.20	FORMA DE REGIMEN PROFESIONAL: REGIMEN DE LARGO PLAZO	0,00	504,53	504,53	504,53	504,53	504,53	504,53	0,00	100,0	0,00	
1.3.1.21	Aporte Personal Solidario 3%	0,00	134,40	134,40	134,40	134,40	134,40	134,40	0,00	100,0	0,00	
1.3.2	Aporte Patronal para Vejez	0,00	76,80	76,80	76,80	76,80	76,80	76,80	0,00	100,0	0,00	
2.1.4	TELEFONIA	0,00	2.470,00	2.470,00	2.280,00	2.280,00	2.280,00	2.280,00	0,00	92,31	190,00	
2.5.2.0	CONSULTORES INDIVIDUALES DE LINEA	63.556,00	-6.079,06	77.476,94	77.476,94	77.476,94	77.476,94	77.476,94	0,00	100,0	0,00	
3.1.3	Productos Agrícolas, Pecuarios y Forestales	944,00	944,00	0,00	0,00	0,00	0,00	0,00	0,00	0,00	0,00	
3.2.1	Papel	0,00	3.745,50	3.745,50	3.745,50	3.745,50	3.745,50	3.745,50	0,00	100,0	0,00	
3.3.1	hilados, telas, fibras y algodón	0,00	120,00	120,00	120,00	120,00	120,00	120,00	0,00	100,0	0,00	
3.4.1.10	Combustibles, Lubricantes y Derivados para Consumo	0,00	63.451,35	63.451,35	39.075,38	39.075,38	39.075,38	39.075,38	0,00	30,09	44.375,97	
3.4.2	Productos Químicos y Farmacéuticos	0,00	7.168,83	7.168,83	7.168,83	7.168,83	7.168,83	7.168,83	0,00	100,0	0,00	



ESTADO DE LA EJECUCION PRESUPUESTARIA DE GASTOS
POR CATEGORIA PROGRAMÁTICA FUENTE Y ORGANISMO FINANCIADOR

01/02/2024 14:18:56
 Gestión: 2023
 REP_EJE PRESUP
 Pagina: 39 de 40

Documento: APROBADOS (Restricción Entidad : 1404)
 Desde: Fecha: 01/01/2023
 Hasta: Fecha: 31/12/2023

Objeto	Descripción Objeto Del Gasto	Presupuesto Inicial	Mod. Aprobadas	Presup. Vig.	Preventivo	Compromiso	Devengado	Pagado	Saldo Por Pagar	Porcen	Saldo Deveng.
3.1.3	Productos Agrícolas, Pecuarias y Forestales	0.00	32,300.00	32,300.00	0.00	0.00	0.00	0.00	0.00	0.00	32,300.00
3.2.1	Papel	0.00	2,285.00	2,285.00	2,285.00	2,285.00	2,285.00	2,285.00	0.00	100.0	0.00
3.3.1	hilados, TELAS, FIBRAS Y SUCCION	0.00	40.00	40.00	40.00	40.00	40.00	40.00	0.00	100.0	0.00
3.4.1.10	Combustibles, Lubrificantes y Derivados para Combustores	8,600.00	3,617.00	11,617.00	8,600.00	8,600.00	8,600.00	8,600.00	0.00	90.82	2,147.00
3.4.2	Lantas y Neumáticos	0.00	9,300.00	9,300.00	9,300.00	9,300.00	9,300.00	9,300.00	0.00	100.0	0.00
3.4.5	Productos de Minerías no Metálicas y Plásticos	3,500.00	3,810.00	7,310.00	7,310.00	7,310.00	7,310.00	7,310.00	0.00	100.0	0.00
3.4.6	Productos Metálicos	4,000.00	-1,100.00	300.00	300.00	300.00	300.00	300.00	0.00	100.0	0.00
3.4.8	Herramientas Manuales	13,650.00	3,040.00	15,690.00	15,690.00	15,690.00	15,690.00	15,690.00	0.00	100.0	0.00
3.8.1	MATERIAL DE LIMPIEZA E HIGIENE	750.00	-574.00	176.00	176.00	176.00	176.00	176.00	0.00	100.0	0.00
3.8.2	Materiales Deportivos y Recreativos	6,500.00	-6,500.00	0.00	0.00	0.00	0.00	0.00	0.00	0.00	0.00
3.9.5	UTILES DE ESCRITORIO Y OFICINA	2,600.00	-194.00	2,406.00	2,406.00	2,406.00	2,406.00	2,406.00	0.00	100.0	0.00
3.9.8	Otros Repuestos y Accesorios	0.00	1,043.00	1,043.00	1,043.00	1,043.00	1,043.00	1,043.00	0.00	100.0	0.00
Total Org.	143 Tesoro General de la	36,000.00	44,527.00	82,527.00	48,879.98	48,879.98	48,879.98	48,879.98	0.00	58.26	34,447.02
Total PTE	41 Transferencias T.G.N.	36,000.00	44,527.00	82,527.00	48,879.98	48,879.98	48,879.98	48,879.98	0.00	58.26	34,447.02
Total Cal.	FORTEALECIMIENTO SUE	36,000.00	44,527.00	82,527.00	48,879.98	48,879.98	48,879.98	48,879.98	0.00	58.26	34,447.02
Cat. Pg.	340 0 103	CENTRO MUNICIPAL DE SERVICIO DE MAGUINARA AGRICOLA (DS 2785) HUANCANE									
PTE	20	Recursos Específicos									
Org.	210	Recursos Específicos de los Gobiernos Autonomos Municipales e Indígena Originario Campesino									
3.4.2	Cables y Neumáticos	0.00	12,500.00	12,500.00	12,500.00	12,500.00	12,500.00	12,500.00	0.00	100.0	0.00
3.8.8	Otros Repuestos y Accesorios	0.00	2,500.00	2,500.00	2,500.00	2,500.00	2,500.00	2,500.00	0.00	100.0	0.00
4.3.2	Maquinaria y Equipo de Producción	0.00	0.00	0.00	0.00	0.00	0.00	0.00	0.00	0.00	0.00
Total Org.	210 Recursos Específicos de	0.00	15,000.00	15,000.00	15,000.00	15,000.00	15,000.00	15,000.00	0.00	100.0	0.00
Total PTE	20 Recursos Específicos	0.00	15,000.00	15,000.00	15,000.00	15,000.00	15,000.00	15,000.00	0.00	100.0	0.00
Total Cal.	CENTRO MUNICIPAL DE	0.00	15,000.00	15,000.00	15,000.00	15,000.00	15,000.00	15,000.00	0.00	100.0	0.00
Cat. Pg.	340 0 104	CONTRAPARTE CONVENIO PROYECTO VIVIENDA CUALITATIVA EN EL MUNICIPIO DE CHALLAPATA									
PTE	41	Transferencias T.G.N.									
Org.	113	Tesoro General de la Nación - Coparticipación Tributaria									
2.5.9.0	Otros	0.00	0.00	0.00	0.00	0.00	0.00	0.00	0.00	0.00	0.00
Total Org.	143 Tesoro General de la	0.00	0.00	0.00	0.00	0.00	0.00	0.00	0.00	0.00	0.00
Org.	118	T.G.N. - Impuesto Directo a los Hidrocarburos									
2.5.9.0	Otros	0.00	0.00	0.00	0.00	0.00	0.00	0.00	0.00	0.00	0.00
Total Org.	118 T.G.N. - Impuesto Directo	0.00	0.00	0.00	0.00	0.00	0.00	0.00	0.00	0.00	0.00
Total PTE	41 Transferencias T.G.N.	0.00	0.00	0.00	0.00	0.00	0.00	0.00	0.00	0.00	0.00
Total Cal.	CONTRAPARTE CONVENIO	0.00	0.00	0.00	0.00	0.00	0.00	0.00	0.00	0.00	0.00
Cat. Pg.	350 0275348400000 000	CONST. PLANTA PROCESADORA DE CHARGUE DE LLAMA CULTA (CHALLAPATA)									
PTE	41	Transferencias T.G.N.									
Org.	111	Tesoro General de la Nación									
4.2.2.30	Otros Construcciones y Mejoras de Bienes Públicos de Dominio Privado	0.00	2,322,352.37	2,322,352.37	2,167,775.32	2,167,775.32	2,167,775.32	2,167,775.32	0.00	93.34	154,577.05
4.2.2.40	Supervisión de Construcciones y Mejoras de Bienes Públicos de Dominio Privado	0.00	103,503.00	103,503.00	74,963.38	74,963.38	74,963.38	74,963.38	0.00	72.43	28,539.62
4.3.2	Maquinaria y Equipo de Producción	0.00	183,899.00	183,899.00	0.00	0.00	0.00	0.00	0.00	0.00	183,899.00
4.5.1.10	Consultoría por Producto	0.00	71,250.00	71,250.00	0.00	0.00	0.00	0.00	0.00	0.00	71,250.00
Total Org.	111 Tesoro General de la	0.00	2,681,004.37	2,681,004.37	2,242,738.70	2,242,738.70	2,242,738.70	2,242,738.70	0.00	83.34	448,265.67
Total PTE	41 Transferencias T.G.N.	0.00	2,681,004.37	2,681,004.37	2,242,738.70	2,242,738.70	2,242,738.70	2,242,738.70	0.00	83.34	448,265.67
Total Cal.	CONST. PLANTA	0.00	2,681,004.37	2,681,004.37	2,242,738.70	2,242,738.70	2,242,738.70	2,242,738.70	0.00	83.34	448,265.67
Total UE	1 SECRETARIA MUNICIPAL	38,166,291.98	24,032,550.34	63,068,811.34	54,877,486.01	54,877,486.01	54,877,486.01	54,877,486.01	0.00	86.97	8,021,325.33
Total DA	1 SECRETARIA MUNICIPAL	38,166,291.98	24,032,550.34	63,068,811.34	54,877,486.01	54,877,486.01	54,877,486.01	54,877,486.01	0.00	86.97	8,021,325.33
DA	2	MAXIMA AUTORIDAD EJECUTIVA DE CONCEJO MUNICIPAL									
UE	2	MAXIMA AUTORIDAD EJECUTIVA DE CONCEJO MUNICIPAL									
Cat. Pg.	001 0 001	PUNIONAMIENTO CONCEJO MUNICIPAL									
PTE	41	Transferencias T.G.N.									
Org.	113	Tesoro General de la Nación - Coparticipación Tributaria									
1.1.4	Aguinaldo	86,820.00	0.00	86,820.00	84,723.50	84,723.50	84,723.50	84,723.50	0.00	97.59	2,096.50
1.1.6	Asignaciones Familiares	27,000.00	1,000.00	28,000.00	28,000.00	28,000.00	28,000.00	28,000.00	0.00	100.0	0.00
1.1.7	Sueldos	1,041,840.00	0.00	1,041,840.00	1,024,206.38	1,024,206.38	1,024,206.38	1,024,206.38	0.00	99.27	7,633.64
1.3.1.10	Régimen de Corte Plazo (Salud)	104,184.00	0.00	104,184.00	103,420.63	103,420.63	103,420.63	103,420.63	0.00	99.27	763.37
1.3.1.20	FORMA DE RIESGO PROFESIONAL: REGIMEN DE LARGO PLAZO	17,515.00	0.00	17,515.00	17,684.91	17,684.91	17,684.91	17,684.91	0.00	99.27	130.09
1.3.1.21	Aporte Personal Solidario 3%	31,255.00	0.00	31,255.00	31,026.18	31,026.18	31,026.18	31,026.18	0.00	99.27	228.81
1.3.2	Aporte Patronal para Vejez	26,827.00	0.00	26,827.00	26,884.13	26,884.13	26,884.13	26,884.13	0.00	99.27	152.87
1.5.4	Otros Previsiones	48,940.00	-48,940.00	0.00	0.00	0.00	0.00	0.00	0.00	0.00	0.00
2.1.1	Comunicaciones	0.00	0.00	0.00	0.00	0.00	0.00	0.00	0.00	0.00	0.00
2.1.4	TELEFONIA	22,000.00	5,700.00	27,700.00	27,677.00	27,677.00	27,677.00	27,677.00	0.00	99.92	23.00
2.1.8	INTERNET	7,579.00	0.00	7,579.00	7,579.00	7,579.00	7,579.00	7,579.00	0.00	100.0	0.00
2.2.2.10	Viajes por Viajes al Interior del País	30,000.00	25,000.00	5,000.00	4,140.00	4,140.00	4,140.00	4,140.00	0.00	82.90	860.00
2.2.5	Seguros	12,000.00	-1,200.00	10,800.00	10,098.00	10,098.00	10,098.00	10,098.00	0.00	94.64	572.00
2.4.1.10	Mantenimiento y Reparación de Bienes	3,000.00	-3,000.00	0.00	0.00	0.00	0.00	0.00	0.00	0.00	0.00
2.4.1.20	MANTENIMIENTO Y REPARACION DE VEHICULOS, MAQUINARIA Y CONSULTORIA por Producto	18,000.00	-7,450.00	2,550.00	2,500.00	2,500.00	2,500.00	2,500.00	0.00	100.0	0.00
2.5.2.10	CONSULTORES INDIVIDUALES DE LINEA	55,266.00	-14,438.00	40,828.00	37,478.40	37,478.40	37,478.40	37,478.40	0.00	91.73	3,279.60
2.5.2	Comisiones y Dietas Bancarios	1,500.00	-500.00	1,000.00	3.00	3.00	3.00	3.00	0.00	0.00	1,000.00



**ESTADO DE LA EJECUCION PRESUPUESTARIA DE GASTOS
POR CATEGORIA PROGRAMÁTICA FUENTE Y ORGANISMO FINANCIADOR**

Documentos: APROBADOS
Desde: Fecha: 01/01/2023
Hasta: Fecha: 31/12/2023

(Restricción Entidad : 1404)

Objeto	Descripción Objeto Del Gasto	Presupuesto Inicial	Mod. Aprobadas	Presup. Vig.	Preventivo	Compromiso	Devengado	Pagado	Saldo Por Pagar	Porcen	Saldo Deveng.
2.5.5	Publicidad	25.000,00	-1.300,00	23.700,00	23.700,00	23.700,00	23.700,00	23.700,00	0,00	100,0	0,00
2.5.6	Servicios de Imprenta, Fotocopiado y Fotográficos	10.000,00	16.670,00	26.670,00	26.670,00	26.607,60	26.607,60	26.607,60	0,00	99,77	62,40
2.6.2	Gastos Judiciales	1.500,00	-1.200,00	300,00	300,00	182,00	182,00	182,00	0,00	60,67	118,00
2.6.3	Derechos sobre Bienes Intangibles	0,00	140,00	140,00	140,00	140,00	140,00	140,00	0,00	100,0	0,00
2.6.9.90	Otros	0,00	49.828,28	49.828,28	49.828,28	0,00	0,00	0,00	0,00	0,00	49.828,28
3.1.1.10	GASTOS POR REFRIGERIOS AL PERSONAL PERMANENTE, EVENTUAL Y CONSULTORES INDIVIDUALES DE LÍNEA DE LAS INSTITUCIONES PÚBLICAS	40.000,00	-4.800,00	35.200,00	33.840,00	33.840,00	33.840,00	33.840,00	0,00	96,14	1.360,00
3.1.1.20	Gastos por Alimentación y Otros Similares	0,00	8.338,17	8.338,17	8.338,17	8.338,17	8.338,17	8.338,17	0,00	100,0	0,00
3.1.3	Productos Agrícolas, Pecuarios y Forestales	0,00	3.600,00	3.600,00	3.600,00	3.600,00	3.600,00	3.600,00	0,00	100,0	0,00
3.2.1	Papel	0,00	3.630,90	3.630,90	3.630,90	3.630,90	3.630,90	3.630,90	0,00	100,0	0,00
3.3.3	Prendas de Vestir	10.000,00	-10.000,00	0,00	0,00	0,00	0,00	0,00	0,00	0,00	0,00
3.3.4	Calzados	0,00	0,00	0,00	0,00	0,00	0,00	0,00	0,00	0,00	0,00
3.4.1.10	Combustibles, Lubricantes y Derivados para Consumo	29.040,00	-4.200,00	24.840,00	21.722,27	21.722,27	21.722,27	21.722,27	0,00	87,45	3.117,73
3.4.3	Lámparas y Neumáticos	5.000,00	1.720,00	6.720,00	6.720,00	6.720,00	6.720,00	6.720,00	0,00	100,0	0,00
3.4.5	Productos de Minerías no Metálicas y Plásticos	0,00	3.428,60	3.428,60	3.428,57	3.428,57	3.428,57	3.428,57	0,00	100,0	0,00
3.4.6	Productos Metálicos	5.000,00	-5.000,00	0,00	0,00	0,00	0,00	0,00	0,00	0,00	0,00
3.9.1	MATERIAL DE LIMPIEZA E HIGIENE	10.000,00	-7.491,50	2.408,50	2.408,50	2.408,50	2.408,50	2.408,50	0,00	100,0	0,00
3.9.5	ÚTILES DE ESCRITORIO Y OFICINA	15.000,00	6.586,00	21.586,00	21.585,62	21.585,62	21.585,62	21.585,62	0,00	100,0	0,00
3.9.7	ÚTILES Y MATERIALES ELÉCTRICOS	0,00	0,00	0,00	0,00	0,00	0,00	0,00	0,00	0,00	0,00
4.3.1.10	Equipo de Oficinas y Muebles	41.554,00	-41.554,00	0,00	0,00	0,00	0,00	0,00	0,00	0,00	0,00
4.3.1.20	Equipo de Computación	0,00	10.559,00	10.559,00	7.800,00	7.800,00	7.800,00	7.800,00	0,00	73,87	2.759,00
4.3.5	Equipo de Comunicación	0,00	891,00	891,00	891,00	891,00	891,00	891,00	0,00	100,0	0,00
8.5.1	Teses	0,00	1.750,00	1.750,00	1.252,50	1.252,50	1.252,50	1.252,50	0,00	71,57	497,50
Total Org.	113 Tesoro General de la	1.714.660,00	-61.461,55	1.653.198,45	1.578.615,25	1.578.615,25	1.578.615,25	1.578.615,25	0,00	95,49	74.583,20
Total FTE	41 Transferencias T.G.N.	1.714.660,00	-61.461,55	1.653.198,45	1.578.615,25	1.578.615,25	1.578.615,25	1.578.615,25	0,00	95,49	74.583,20
Total Cal.	FUNCIONAMIENTO	1.714.660,00	-61.461,55	1.653.198,45	1.578.615,25	1.578.615,25	1.578.615,25	1.578.615,25	0,00	95,49	74.583,20
Total UE	2 MAXIMA AUTORIDAD	1.714.660,00	-61.461,55	1.653.198,45	1.578.615,25	1.578.615,25	1.578.615,25	1.578.615,25	0,00	95,49	74.583,20
Total DA	2 MAXIMA AUTORIDAD	1.714.660,00	-61.461,55	1.653.198,45	1.578.615,25	1.578.615,25	1.578.615,25	1.578.615,25	0,00	95,49	74.583,20
Total	140 Gobierno Autónomo	39.880.921,00	24.871.088,79	64.752.009,79	56.456.101,26	56.456.101,26	56.456.101,26	56.456.101,26	0,00	87,19	8.295.808,55

Wilson Alfredo Lemiz Huari
**SECRETARIO MUNICIPAL
ADMINISTRATIVO FINANCIERO
G.A.M. CHALLAPATA
R.M.T. - BOLIVIA**

**Ing. Iván Avelanga Bravo
DIRECTOR ADMINISTRATIVO
FINANCIERO Y TRIBUTARIO
G.A.M. CHALLAPATA
R.M.T. 99208**

Luciano Mamani Chuñgara
**RESPONSABLE DE PRESUPUESTO
GOB. AUTÓNOMO MUNICIPAL DE CHALLAPATA
PROV. E. AVARCA ORURO - BOLIVIA**

Ruth Melba Calabuena López
**CONTADOR
G.O.B. AUTÓNOMO MUNICIPAL DE CHALLAPATA
PROV. E. AVARCA ORURO - BOLIVIA**

8. PROGRAMA ANUAL DE CONTRATACIONES.

FORTALECIMIENTO A LA RED SOCIAL SAJO	ACTIVIDAD		20.000,00		20.000,00
PROGRAMA DE SALUD	ACTIVIDAD			150.568,00	150.568,00
FORTALECIMIENTO COSMAY	ACTIVIDAD		7.300,00		7.300,00
FORTALECIMIENTO BONO GUANA AZHUNYI	ACTIVIDAD			49.460,00	49.460,00
EQUIPAMIENTO MEDICO	ACTIVIDAD			100.000,00	100.000,00
APOYO A LA SALUD TOLAPALCA	ACTIVIDAD		3.500,00		3.500,00
APOYO A SALUD DISTRITO ANCACATO	ACTIVIDAD		10.000,00	20.000,00	25.000,00
APOYO A SALUD HOSPITAL SAN JUAN DE DIOS	ACTIVIDAD	246.000,00			246.000,00
APOYO A CONTRATACION DE RR.HH DE SALUD	ACTIVIDAD		196.758,00		196.758,00
REFACCION Y MANTENIMIENTO ESTABLECIMIENTOS DE SALUD	ACTIVIDAD		42.000,00		42.000,00
EQUIPAMIENTO CENTRO DE SALUD 1° DE MAYO Y SURMI CHALLAPATA	ACTIVIDAD		20.000,00		20.000,00
CONST. MURO PERIMETRAL CENTRO DE SALUD VILLA EL CARMEN	ACTIVIDAD		50.000,00		50.000,00
PRESTACIONES DE SERVICIOS DE SALUD INTEGRAL	ACTIVIDAD		3.067.858,00		3.067.858,00
MANTENIMIENTO CENTRO DE SALUD ANCACATO	ACTIVIDAD		28.500,00		28.500,00
APOYO A SALUD AGUAS CALIENTES	ACTIVIDAD		10.000,00		10.000,00
APOYO A FUNCIONAMIENTO DE SALUD HOSPITAL 3° NIVEL	PROYECTO		277.845,00	722.155,00	1.000.000,00
PREVENCIÓN CONTROL Y ATENCIÓN DEL COVID-19	ACTIVIDAD			100.000,00	100.000,00
GESTION DE EDUCACION					
APOYO FUNCIONAMIENTO DE EDUCACIÓN	ACTIVIDAD		498.723,00	547.289,00	1.046.012,00
ALIMENTACION COMPLEMENTARIA ESCOLAR	ACTIVIDAD		135.130,00	3.776.617,00	3.911.747,00
PROGRAMA NACIONAL DE POSTALFABETIZACION	ACTIVIDAD			56.640,00	56.640,00
APOYO A EDUCACION DISTRITO ANCACATO	ACTIVIDAD		20.000,00		20.000,00
APOYO A EDUCACION DISTRITO HUANCANI	ACTIVIDAD				-
APOYO A EDUCACION QAGACHACA	ACTIVIDAD		20.000,00	20.000,00	40.000,00
APOYO TRANSPORTE ESCOLAR CENTRO DE EDUCACION ESPECIAL CRISTO REY CHALLAPATA	ACTIVIDAD		15.000,00		15.000,00
APOYO INTERNADO NORTE CONDO	ACTIVIDAD		27.730,00		27.730,00
FONDO DE FOMENTO A LA EDUCACIÓN CÍVICO PATRIÓTICA	ACTIVIDAD			27.035,00	27.035,00
ALIMENTACION COMPLEMENTARIA INTERNADO CATINCO (LO.M. CONDO)	ACTIVIDAD		19.900,00		19.900,00
adquisicion de materiales de const. Aulas u.s. huancani	ACTIVIDAD		19.822,00		19.822,00
APOYO A EDUCACION HUANCANI	ACTIVIDAD		12.000,00		12.000,00
MEJORAMIENTO DE INFRAESTRUCTURA EN U.E. DEL AREA RURAL CHALLAPATA	ACTIVIDAD		40.031,00		40.031,00
MEJORAMIENTO BAÑOS SANITARIOS U.E. NACIONAL ANTOFAGASTA CHALLAPATA	ACTIVIDAD		50.000,00		50.000,00
MEJORAMIENTO BAÑOS SANITARIOS U.E. RICARDO BENI MORO CHALLAPATA	ACTIVIDAD		100.000,00		100.000,00
MEJORAMIENTO BAÑOS SANITARIOS U.E. MEDIONAL BOLIVIA CHALLAPATA	ACTIVIDAD		70.000,00		70.000,00
ADQUISICION DE MATERIALES PARA INFRAESTRUCTURA CIA 13 DE SEPTIEMBRE	ACTIVIDAD		50.000,00		50.000,00
APOYO EDUCACION AGUAS CALIENTES	ACTIVIDAD		10.000,00		10.000,00

CONTRAPARTE ELECTRIFICACION PROVINCIA ANARCA FASE I	ACTIVIDAD				50.000,00	50.000,00
SERVICIO DE ALUMBRADO PUBLICO						
ALUMBRADO PUBLICO C	ACTIVIDAD	600.000,00				600.000,00
MANTENIMIENTO ALUMBRADO PUBLICO CHALLAPATA	ACTIVIDAD	70.000,00				70.000,00
MEJORAMIENTO ILUMINACION PARQUE AVENIDAS Y PLAZAS CHALLAPATA	ACTIVIDAD	50.000,00				50.000,00
AMPLIACION DE ALUMBRADO PUBLICO CHALLAPATA	ACTIVIDAD	105.000,00				105.000,00
CONTRAPARTE AMPLIACION DE ELECTRIFICACION DISTRITO CHALLAPATA	ACTIVIDAD	50.000,00				50.000,00
MANTENIMIENTO DE ALUMBRADO PUBLICO CRUCE CULTA	ACTIVIDAD			18.000,00		18.000,00
INFRAESTRUCTURA URBANA Y RURAL						
MANTENIMIENTO PLAZA 15 DE JULIO CHALLAPATA	ACTIVIDAD			250.000,00		250.000,00
CONSTRUCCION PUENTE VEHICULAR CALLE LA PAZ RIO CHANGARA CHALLAPATA	PROYECTO			250.000,00		250.000,00
CONTRAPARTE VIVIENDA SOCIAL CUALITATIVA CHALLAPATA	ACTIVIDAD			200.000,00		200.000,00
MEJORAMIENTO AVENIDA GERMAN BUSCH CHALLAPATA	ACTIVIDAD	241.870,00		33.030,00		275.000,00
CONTRAPARTE DE CONSTRUCCION DE GRADERAS PARA EVENTOS TRADICIONALES DE LOS 7 AYLLUS CHALLAPATA	ACTIVIDAD			70.000,00		70.000,00
CONSUMIRO PERIMETRAL CANCHA POLIFUNCIONAL COMUNIDAD ANASCOCA CHALLAPATA	PROYECTO			190.000,00		190.000,00
CONST. PUENTE VEHICULAR VINTURO HUARI	PROYECTO			183.444,00		183.444,00
CONSTRUCCION DE COROONES DE ACERA ZONA VILLA 1° DE MAYO CULTA	PROYECTO			170.342,56		170.342,56
CONSTRUCCION PLAZA DE ARMAS COMUNIDAD LACA VINTO CULTA	PROYECTO			99.307,58		99.307,58
GESTION DE CAMINOS VECINALES						
MANTENIMIENTO DE CAMINOS VECINALES QAQACHACA	ACTIVIDAD			20.000,00		20.000,00
MANTENIMIENTO DE CALLES MARCA QAQACHACA	ACTIVIDAD			150.789,43		150.789,43
MEJORAMIENTO DE CAMINO VECINAL EN EL AYLLU CALLAPA TERCERO	ACTIVIDAD			110.552,00		110.552,00
CONTRAPARTE MANTENIMIENTO CAMINO ANCACATO-OCUR-CUCHELANI (LIMITE DEPARTAMENTAL)	ACTIVIDAD			137.437,00		137.437,00
MEJORAMIENTO DE CALLES POBLACION CRUCE CULTA	ACTIVIDAD			20.000,00		20.000,00
MANTENIMIENTO DE CAMINO RASA VENTILLA CHANCAHUTO-CULTA	ACTIVIDAD			35.050,73		35.050,73
MANTENIMIENTO DE CAMINO AYLLU ILAVE CULTA	ACTIVIDAD			20.271,87		20.271,87
ORDENAMIENTO TERRITORIAL Y CATASTRO URBANO						
ORDENAMIENTO TERRITORIAL Y CATASTRO URBANO	ACTIVIDAD	300.000,00		24.500,00		374.500,00
GESTION DE SALUD						
APOYO A FUNCIONAMIENTO DE SALUD	ACTIVIDAD			155.281,00	843.719,00	1.000.000,00
MANTENIMIENTO EQUIPOS MEDICOS HOSPITAL SISO	ACTIVIDAD			155.000,00		155.000,00
APOYO A LA SALUD PRIMER NIVEL	ACTIVIDAD			150.800,00		150.800,00
APOYO A SALUD DISTRITO HUANCANE	ACTIVIDAD			5.000,00	5.000,00	10.000,00
DESNUTRICION CERO	ACTIVIDAD				300.000,00	300.000,00
UNIDAD NUTRICIONAL INTEGRAL	ACTIVIDAD			114.500,00		114.500,00

APOYO A DESARROLLO PRODUCTIVO (HUANCANE)	ACTIVIDAD			40.620,00		40.000,00	80.620,00
APOYO A DESARROLLO PRODUCTIVO ANCACATO	ACTIVIDAD			9.535,00			9.535,00
ADQUISICION DE MATERIALES PARA CARRAS SOLARES COMUNIDAD BRTACAGUA CHALLAPATA	ACTIVIDAD					90.000,00	90.000,00
ADQUISICION DE MATERIALES PARA NERILES COMUNIDAD SAN PEDRO DE PUNI CHALLAPATA	ACTIVIDAD			90.000,00			90.000,00
SANEAMIENTO BASICO							
COMST. SIST. ALCANT. SANIT. QAGAHACA (CHALLAPATA)	PROYECTO			359.425,57		200.000,00	559.425,57
AMPLIACION ALCANTARILLADO SANITARIO ZONA MIRAFLORES CHALLAPATA	ACTIVIDAD					250.000,00	250.000,00
MEJORAMIENTO SIS. AGUA POTABLE PEQUERIQUE CHALLAPATA	ACTIVIDAD					90.000,00	90.000,00
CONSTRUCCION SISTEMA DE AGUA POTABLE CH'ANA CULTA	PROYECTO					135.756,17	135.756,17
CONSTRUCCION DE AGUA POTABLE COMUNIDAD SEVENSANI CULTA	PROYECTO					71.540,10	71.540,10
CONSTRUCCION Y MANTENIMIENTO DE MICROREGOS							
CONTRAPARTE DE SISTEMA DE RIEGO HUACHACALLA ANCACATO	ACTIVIDAD			10.686,00			10.686,00
MEJORAMIENTO CANALES DEL SISTEMA NACIONAL DE RIEGOS N°2 TACAGUA ZONA SUR CHALLAPATA	ACTIVIDAD					50.000,00	50.000,00
MEJORAMIENTO CANALES DEL SISTEMA NACIONAL DE RIEGOS N°2 TACAGUA ZONA CENTRAL CHALLAPATA	ACTIVIDAD					50.000,00	50.000,00
MEJORAMIENTO CANALES DEL SISTEMA NACIONAL DE RIEGOS N°2 TACAGUA ZONA NORTE CHALLAPATA	ACTIVIDAD					50.000,00	50.000,00
CONTRAPARTE AMPLIACION SISTEMA DE RIEGO COMUNIDAD RIO VERDE CHALLAPATA	ACTIVIDAD					90.000,00	90.000,00
MEJORAMIENTO SISTEMA DE RIEGO COMUNIDAD JARA CACHI MOYA PESQUE PESQUE CHALLAPATA	ACTIVIDAD			10.465,27		79.536,73	90.000,00
MEJORAMIENTO SISTEMA DE RIEGO COMUNIDAD MAILLI	ACTIVIDAD			90.000,00			90.000,00
CONTRAPARTE MANTENIMIENTO PREVENTIVO DE VASO DE ALMACENAMIENTO REPRESA TACAGUA	ACTIVIDAD			10.000,00			10.000,00
DESARROLLO Y PRESERVACION DEL MEDIO AMBIENTE							
IMPLEMENTACION Y MANTENIMIENTO DE AREAS VERDES C.	ACTIVIDAD	200.000,00					200.000,00
APOYO MEDIO AMBIENTE MUNICIPIO DE CHALLAPATA C.	ACTIVIDAD			41.500,00			41.500,00
ASO URBANO, MANEJO Y TRATAMIENTO DE RESIDUOS SÓLIDOS							
FUNCIONAMIENTO SERVICIO DE ASO URBANO C.	ACTIVIDAD	818.078,00		77.457,00			895.535,00
GESTIÓN DE ELECTRIFICACION							
CONTRAPARTE ELECTRIFICACION PROVINCIA AVAROA FASE II	ACTIVIDAD			131.240,00			131.240,00
CONTRAPARTE ELECTRIFICACION PROVINCIA AVAROA FASE II	ACTIVIDAD					150.000,00	150.000,00

DISTRIBUCION DE RECURSOS A LOS DISTRITOS MUNICIPALES.

AJUSTE FACTOR DE DISTRIBUCION RESOLUCION ADMINISTRATIVA NACIONAL N° 011/2019

6.036.631

PRESUPUESTO PARA LA GESTION 2023

DISTRITOS	POBLACION	%	REC. A DISTRIBUIR	Bs.	RECURSOS PROPIOS	PRESUPUESTO PARA LOS DISTRITOS	
CNALLAPATA	15.847,00	55	6.036.631	3.308.060,58	716.970	4.025.031	
	0,00	0		0,00	-		
TOLAPALCA	408,00	1		85.169,98		85.170	
ANCACATO	616,00	2		128.589,97		128.590	
AGUAS CALIENTES	850,00	3		177.437,46		177.437	
HUANCANE	688,00	2		143.619,97		143.620	
NORTE CONDO ABAJO	965,00	3		201.443,71		201.444	
NORTE CONDO ARRIBA	1.206,00	4		251.752,45		251.752	
QACACHACA	3.977,00	14		830.198,58		830.199	
CULTA	4.361,00	15		910.358,57		910.359	
TOTALES	28.918,00	100			6.036.631,29		6.753.601

DISTRIBUCION POR PROGRAMAS CENTRAL Y DISTRITOS GESTION 2023

POA PRESUPUESTO GOBIERNO AUTONOMO MUNICIPAL DE CHALLAPATA GESTION 2023

FORMULACION PLAN OPERATIVO ANUAL 2023 MUNICIPIO DE CHALLAPATA

DESCRIPCION	ETAPA	RPP 20/216	RPP 20/231	PP 41/113	41/111	IGM 41/115	PRESUPUESTO 2023
EJECUTIVO MUNICIPAL							
FUNCIONAMIENTO EJECUTIVO MUNICIPAL	ACTIVIDAD			4.197.956,48			4.197.956,48
Gastos de funcionamiento concepto municipal	ACTIVIDAD			1.754.659,51			1.754.659,51
PROMOCIÓN Y FOMENTO A LA PRODUCCIÓN AGROPECUARIA							
FORTALECIMIENTO AL DESARROLLO PRODUCTIVO AGROPECUARIO C.	ACTIVIDAD			86.520,00		83.000,00	169.520,00
PROMOCION DE FERIA DISTRITO HUANCANE	ACTIVIDAD			11.000,00			11.000,00
APOYO DESARROLLO PRODUCTIVO CULTA	ACTIVIDAD						-
INGENIERIA ARTIFICIAL C.	ACTIVIDAD	30.000,00		80.325,00			110.325,00
APOYO FUNCIONAMIENTO ZONOSOS C.	ACTIVIDAD	40.000,00		14.500,00			54.500,00
FERIA FERIA ALTIPLANO CHALLAPATA	ACTIVIDAD			100.000,00			100.000,00
PREVISIONES PARA CONTRAPARTE DE PROJ. PRODUCTIVO CON INSTITUCIONES PUBLICAS Y PRIVADAS	ACTIVIDAD			49.831,00		41.300,00	91.131,00

Funcionamiento de Servicio de Aseo Urbano	918.078,00	77.457,00		895.535,00
Apoyo al funcionamiento y regulación de mercados	631.922,00			631.922,00
Servicios de intumación Cementerios	80.000,00			80.000,00
Fortalecimiento a la Unidad de UGR		39.000,00		39.000,00
centro municipal de servicio de maquinaria agrícola D.S. 2785	15.000,00			15.000,00
Alumbrado Público C.	400.000,00			400.000,00
CONTRAPARTE ELECTRIFICACION PROVINCIA AYAROA FASE II		131.240,00		131.240,00
Ordenamiento Territorial y Catastro Urbano	350.000,00	24.500,00		374.500,00
Fortalecimiento Municipal	90.000,00	1.806.399,00		1.896.399,00
Mantenimiento de Infraestructura Municipal		66.400,00		66.400,00
Equipamiento Institucional Municipal		66.400,00		66.400,00
Mantenimiento y reparación de motorizadas		99.600,00		99.600,00
Seguro para el Parque Automotor (SOAT)		91.500,00		91.500,00
Apoyo a la Mancomunidad Aylus en Paz		24.900,00		24.900,00
Aporte a la Mancomunidad Azanaque		24.900,00		24.900,00
TOTAL GASTOS FUNCIONAMIENTO + ACTIVIDADES DE INVERSION	3.141.000,00	15.157.707,44	12.143.627,27	30.442.234,71
TECHOS PRESUPUESTARIOS	3.657.970,00	19.772.506,00	13.545.240,00	37.195.636,00
SALDOS PARA PROYECTOS DE INVERSION PARA DISTRITOS	716.970,00	4.634.798,56	1.401.832,73	4.036.431,29

I.R.P.P.

P.P.

I.D.H

UNIDAD NUTRICIONAL INTEGRAL		124.500,00		124.500,00
FORTALECIMIENTO A LA RED SOCIAL SAFCI		20.000,00		20.000,00
PROGRAMA MI SALUD			350.568,00	350.568,00
FORTALECIMIENTO COMAN		7.300,00		7.300,00
FORTALECIMIENTO BONO JUANA AZURDUY			49.460,00	49.460,00
EQUIPAMIENTO MEDICO			100.000,00	100.000,00
APOYO A SALUD HOSPITAL SAN JUAN DE DIOS	246.000,00			246.000,00
APOYO A CONTRATACION DE RR HH DE SALUD		396.758,00		396.758,00
REFACCION Y MANTENIMIENTO ESTABLECIMIENTOS SALUD		42.000,00		42.000,00
prevención control y atención del coronavirus			100.000,00	100.000,00
Apoyo Funcionamiento Educación		498.711,29	547.288,71	1.046.000,00
PROGRAMA NACIONAL DE POSTALFABETIZACION			56.440,00	56.440,00
Alimentación complementaria Escolar		136.120,00	3.774.617,00	3.910.737,00
Apoyo al Desarrollo Deportivo		229.000,00		229.000,00
JUEGOS DEPORTIVOS PLURINACIONALES		249.000,00		249.000,00
Apoyo a la Cultura		222.160,00		222.160,00
Apoyo al Turismo		74.500,00		74.500,00
Funcionamiento Apoyo a personas con Discapacidad Ley 223 D.S. 1963		81.340,00		81.340,00
Funcionamiento Casa Integral de Acogida		24.900,00		24.900,00
Limites Territorales		99.600,00		99.600,00
Funcionamiento Canal Municipal		124.500,00		124.500,00
Trafico y Vialidad			24.900,00	24.900,00
fortalecimiento al Desarrollo Productivo Agropecuario		86.120,00	83.000,00	169.120,00
Inseminación Artificial C.	70.000,00	60.326,00		130.326,00
Apoyo funcionamiento zoonosis C.	40.000,00	14.900,00		54.900,00
Previsiones para Contraparte de Proy. Productiva con Instituciones Públicas y Privadas		49.823,00	41.500,00	91.323,00
Implementación y Mantenimiento de Áreas Verdes	200.000,00			200.000,00
Apoyo Medio Ambiente Municipio de Chalapala		41.500,00		41.500,00

Gastos de Funcionamiento (25% Ley N° 331 de 19 de Julio de 2010)		5.912.619,00		5.912.619,00
				0,00
Gastos Obligatorios				
Prestaciones de Servicios de Salud Integral 15.5% SUS de Cop Trib.		3.067.838,43		3.067.838,43
Fondo de Fomento a la Educación Cívico Patriótica (DS 859 0.2% de IDH)			27.035,26	27.035,26
Apoyo funcionamiento SLIMS Ley 348 (DS 4012 - 20%)		52.800,00	94.357,00	147.157,00
Equidad de género Ley 348		20.000,00		20.000,00
Recursos para Adultos Mayores (Ley N° 369)		70.000,00		70.000,00
Renta Dignidad (Ley 3791, 30% Coparticipación IDH - Transferencia IGN)			4.055.289,00	4.055.289,00
TRANSF.IGN (BONO MENSUAL PARA PERSONAS CON DISCAPACIDAD)			27.730,00	27.730,00
BONO DE DISCAPACIDAD			356.020,00	356.020,00
Previsión de Recursos para Gestión de Riesgos (Ley N° 602)			80.000,00	80.000,00
Seguridad Ciudadana (Ley N° 244) 5% IDH (Una vez deducida la Renta Dignidad)			425.805,00	425.805,00
Apoyo Fortalecimiento FELCV Ley 348(D.S. 2145 y 4012 - 10%)			47.312,00	47.312,00
Sistema Asociativo Municipal 0,4% de Coparticipación Tributaria (Ley N° 540)		79.170,02		79.170,02
TRATA Y TRAFICO DE PERSONAS			36.331,00	36.331,00
Participación y Control Social (Art.41, Ley N° 341)		20.000,00		20.000,00
Defensoría de la Niñez y Adolescencia (Ley N° 548-D.S. 2377)		150.000,00		150.000,00
Obligaciones de la Municipalidad/Gastos Recurrentes				
APOYO A FUNCIONAMIENTO DE SALUD		156.280,70	843.719,30	1.000.000,00
APOYO A FUNCIONAMIENTO SALUD SEGUNDO NIVEL		277.845,00	722.155,00	1.000.000,00
MANTENIMIENTO EQUIPOS MEDICOS HOSPITAL SJDD		155.000,00		155.000,00
APOYO A LA SALUD PRIMER NIVEL		160.800,00		160.800,00
DESNUTRICION CERO			300.000,00	300.000,00

GOBIERNO AUTÓNOMO MUNICIPAL DE CHALLAPATA
 Provincia Eduardo Avaroa del Departamento de Oruro

PRESUPUESTO PARA GESTIÓN 2023
 Determinación de Recursos Disponibles

RECURSOS				
Recursos de Coparticipación Tributaria				19.792.604,00
Recursos IDH				13.517.636,00
Recursos Específicos (Propios)				3.596.970,00
Recursos Específicos (Propios) servicio de tractores				15.000,00
Ingresos por servicios hospitalarios				96.000,00
Ingresos por venta de medicamentos				150.000,00
Transferencias TGN (Bono Mensual para Pensiones con Discapacidad)				27.730,00
TOTAL RECURSOS ADMINISTRADOS POR LA MUNICIPALIDAD				37.195.834,00
OTROS RECURSOS				-
TOTAL GENERAL PRESUPUESTO DE RECURSOS				37.195.834,00

BASE DE CALCULO PARA GASTO DE FUNCIONAMIENTO	23.450.474,00	X	25%	5.912.619,00
---	---------------	---	-----	--------------

GASTOS				
PROGRAMACION DE GASTOS	RECURSOS PROPIOS	PF	IDH	TOTAL GASTOS
Gastos de Funcionamiento				

PRESUPUESTO ESTIMADO PARA EL G.A.M. PARA LA GESTION 2023.

TECHOS PRESUPUESTARIOS T.G.N.

Nº	FUENTE DE FINANCIAMIENTO	IMPORTE Bs.
1	COPARTICIPACION TRIBUTARIA	19.792.506,00
2	COPARTICIPACION IDH	13.517.630,00
3	TRANSF. TGN (BONO MENSUAL PARA PERSONAS CON DISCAPACIDAD)	27.730,00
TOTAL Bs.		33.337.866,00

TABLA DE ESTIMACION DE RECURSOS PROPIOS

DENOMINACION	IMPORTE Bs.
Recursos Propios (IRPP)	3.596.970,00
Recursos Especificos por servicio de tractores	15.000,00
Recursos propios Por Servicios Hospitalarios	96.000,00
Recursos Propios Fondo Rotatorio	150.000,00
TOTAL Bs.	3.857.970,00

PRESUPUESTO CONSOLIDADO DEL G.A.M. DE CHALLAPATA PARA LA GESTION 2023.

En consecuencia, el presupuesto consolidado estimado para la gestión 2023 es de Bs. 37.195.836,00 (treinta y siete millones ciento noventa y cinco mil ochocientos treinta y seis 00/100 bolivianos) tanto en recursos propios y recursos del TGN.

FORTALECIMIENTO MANTENIMIENTO Y REPARACION DE MOTORIZADOS E	ACTIVIDAD				88.800,00		88.800,00
SEGURO PARA EL FIANDE AUTOMOTIV (SOFTEL)	ACTIVIDAD				81.500,00		81.500,00
FORTALECIMIENTO DE TRITO ANEALDO	ACTIVIDAD				20.000,00		20.000,00
FORTALECIMIENTO SUB ALCALDIA CRUCE NIQUILA EMANES	ACTIVIDAD				20.000,00		20.000,00
FORTALECIMIENTO SUB ALCALDIA NIQUILA	ACTIVIDAD				20.000,00		20.000,00
FORTALECIMIENTO SUB ALCALDIA NORTE CONDO	ACTIVIDAD				20.000,00		20.000,00
FORTALECIMIENTO SUB ALCALDIA TOLAPALCA	ACTIVIDAD				8.470,00		8.470,00
FORTALECIMIENTO SUB ALCALDIA DAGUACHACA	ACTIVIDAD				205.000,00		205.000,00
FORTALECIMIENTO SUB ALCALDIA COSTA	ACTIVIDAD				240.000,00		240.000,00
FORTALECIMIENTO MUNICIPAL CHALLAPATA	ACTIVIDAD				570.000,00		570.000,00
EQUIPAMIENTO SUB ALCALDIA CHALLAPATA	ACTIVIDAD				20.000,00		20.000,00
LIMITES TERRITORIALES C	ACTIVIDAD				98.600,00		98.600,00
FUNCIONAMIENTO CANAL MUNICIPAL C	ACTIVIDAD				124.500,00		124.500,00
APOYO A LA MANCOMUNIDAD AYLLUS EN PAZ C	ACTIVIDAD				24.900,00		24.900,00
APOYO A LA MANCOMUNIDAD ATAMOLU	ACTIVIDAD				24.900,00		24.900,00
MANTENIMIENTO DE MOTORIZADOS DAGUACHACA	ACTIVIDAD				40.000,00		40.000,00
TRAFICO Y VIALIDAD	ACTIVIDAD					24.900,00	24.900,00
CENTRO MUNICIPAL DE SERVICIO DE MAQUINARIA AGRICOLA (DS 2785)	ACTIVIDAD		25.000,00				25.000,00
MANTENIMIENTO DE MOTORIZADOS SUB ALCALDIA CHALLAPATA	ACTIVIDAD				150.000,00		150.000,00
MANTENIMIENTO DE MOTORIZADOS SUB ALCALDIA TOLAPALCA	ACTIVIDAD				15.000,00		15.000,00
SISTEMA ASOCIATIVO MUNICIPAL	ACTIVIDAD				79.170,00		79.170,00
PARTICIPACION Y CONTROL SOCIAL (PPCS)	ACTIVIDAD				20.000,00		20.000,00
FORTALECIMIENTO SUB ALCALDIA NORTE CONDO ABAJO	ACTIVIDAD				18.000,00		18.000,00
TOTAL DISTRITO		3.596.976,00	261.000,00	19.792.506,00	27.730,00	13.517.680,00	37.395.896,00
TECHOS PARA DISTRIBUIR		3.596.976,00	261.000,00	19.792.506,00	27.730,00	13.517.680,00	37.395.896,00
DIFERENCIA		-	-	-	-	-	-

Challapata, agosto 2022





Wilson Alfredo Lanza Huarcito
 SECRETARIO MUNICIPAL
 ADMINISTRATIVO FINANCIERO
 G.A.M. CHALLAPATA
 U.S. 101000

Iván Averanga Bravo
 RECTOR ADMINISTRATIVO
 FINANCIERO Y TRIBUTARIO
 G.A.M. CHALLAPATA
 R.N.S. 99208

Juan Carlos Llanos
 RESPONSABLE DE PRESUPUESTO
 G.A.M. CHALLAPATA

9. PLANES, PROGRAMAS Y PROYECTOS.

La rendición pública de cuentas final de la gestión 2023 es un encuentro entre las autoridades de las entidades públicas y población en Gral., el control social y la sociedad civil en la que se brinda información sobre los planes programas y proyectos que se ejecutaron durante el año con el fin de cumplir objetivos estratégicos, planificación anual institucional y presupuesto y se priorizan los resultados específicos de la

gestión pública institucional a los que se hará seguimiento durante el proceso anual de rendición de cuentas, además el de conformar el control social de gestión. El informe de evaluación de la rendición pública de cuentas nos mostrará el grado de avance en la implementación de las acciones inscritos en el Plan Operativo Anual de la gestión actual y de la gestión posterior, disponer de información oportuna que permita generar alertas tempranas en relación al cumplimiento de plazos y desempeño de la inversión pública y difundir la información para demostrar la transparencia.

10. RESULTADOS A OBTENER.

Realizar el proceso integral de análisis que examine la relación de las acciones de corto plazo programadas y ejecutadas, el alcance de los resultados obtenidos y el desempeño de la inversión pública y del financiamiento en términos físicos y financieros.

El periodo de evaluación integral de resultados será trimestral, semestral y anual en la entidad territorial autónoma.

A partir de esta evaluación debe mostrar los avances de las metas, resultados y acciones previstas en la planificación de mediano y corto plazo.

El informe de evaluación nos mostrará el grado de avance en la implementación de las acciones inscritos en el Plan Operativo Anual de la gestión, disponer de información oportuna que permita generar alertas tempranas en relación al cumplimiento de plazos y desempeño de la inversión pública y difundir la información para demostrar la transparencia.

11. CONCLUSIONES.

Evidenciar un alto nivel de cumplimiento en todas las acciones Proyectos/actividades planificadas en el POA 2023 para ser evaluadas por el ejecutivo municipal y fiscalizadas por el Concejo Municipal y el control social y organizaciones y población en general.



Dr. Marcos Mamerto Quiroga
RESPONSABLE DE LA UNIDAD DE TRANSPARENCIA
DE LUCHA CONTRA LA CORRUPCIÓN
GOBIERNO AUTÓNOMO MUNICIPAL DE CHALLAPATA